

В. Г. Чукалин, Н. К. Тулеуов, Х. К. Танбаев

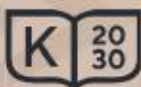
# Бәдидий әмгәк

Умумий билим беридиган мәктәпниң  
9-синип оқуғучилириға беғишланған

## ДӘРИСЛИК

(оғуллар үчүн нусха)

Қазақстан Жумһурийити Билим вә пән министрлиги төвсийә қилған



KELESHEK  
2030  
КӨКЧЕТАВ

УДК 373.167.1

ББК 85.12я72

Ч-85

**Чукалин В. Г., Тулеуов Н. К., Танбаев Х. К.**

**Ч-85 Бәдий әмгәк:** умумий билим беридиған мәктәпниң 9-синип оқуғучилириға беғишланған дәрислик (оғуллар үчүн нусха) / В. Г. Чукалин, Н. К. Тулеуов, Х. К. Танбаев. – Көкчетав: Келешек-2030, 2019. – 96 б.

ISBN 978-601-317-488-4

УДК 373.167.1

ББК 85.12я72

Дәрисликниң электронлуқ нусхиси: <http://keleshek-2030.kz/books/ht9mug.php>

ISBN 978-601-317-488-4

© «Келешек-2030» ЖЧШ, 2019

## ШӘРТЛИК БӘЛГҮЛӘР

-  – әмәлий иш
-  – тәтқиқат
-  – издиниш ишлири
-  – йәккә иш
-  – топ билән иш
-  – ойланип җавап бәр
-  – бехәтәрлик техникиси қайдилери
-  – тонуштуруш



## МӘЗМУНИ

<b>Киришмә</b> .....	5
<b>Безәк-әмәлий сәнъәт</b> .....	6
§ 1. Заманавий интерьердики безәк буюмлар .....	8
§ 2. Интерьерниң безәк буюмлириниң (нур чачқучи, чирайлиқ саатлар) тәйярлаш техникилири билән усуллирини тәтқиқ қилиш .....	12
§ 3. Идеяләрни тәрәққий әттүрүшни тәһлил қилиш вә әскизини орунлаш. Ишни режіләш .....	14
§ 4. Интерьерниң безәк буюмлирини тәйярлаш билән безәлләш ...	16
§ 5. Ишни тонуштуруш .....	20
<b>Дизайн вә технология</b> .....	22
§ 6. Мемарчилик сәнъитиниң гөһәрлири. Заманавий мемарчилик сәнъити .....	24
§ 7. Қазақстан мемарчилик сәнъити (тарихий вә заманавий) .....	28
§ 8. Мемарчилик имарәтләр билән қурулушларниң әскизи, сизмиси .....	32
§ 9. Мемарчилик қурулушниң макетини орунлашқа керәклик материалларни ениқлаш вә таллаш .....	36
§ 10. Ижадий иш. Мемарчилик қурулуш макети .....	38
§ 11. Ишни тонуштуруш .....	42
§ 12. Интерьер буюмлири вә жиһазларниң ишләп чиқирилиши .....	44
§ 13. Бәлгүлүк бир интерьерға бегишланған буюмларни тәйярлаш. Идеяни тәрәққий әттүрүш вә тәһлил қилиш. Материалларни таллаш .....	48
§ 14. Графикилик һөжжәтләр. Техникилик спецификация .....	52
§ 15. Буюмни тәйярлаш. Безәлләш .....	54
§ 16. Ишни тонуштуруш .....	58
<b>Өй мәдәнийити</b> .....	60
§ 17. Интерьер / экстерьердики ландшафт элементлири .....	62
§ 18. Ижадий идеяләрни визуаллаш .....	66
§ 19. Интерьердики йорукландуруш. Тәбиий вә сүнъий йорукландуруш .....	70
§ 20. Интерьерни йорукландурушниң лайиһисини тәйярлаш .....	72
§ 21. Интерьерни мәйданларға бөлүш вә режіләш .....	74
<b>Санитарлик-гигиенилик тәләпләр</b> .....	76
<b>Бехәтәрлик техникиси қайдилери</b> .....	76
<b>Лугәт</b> .....	82
<b>Галерея</b> .....	88
<b>Пайдилинилған әдәбиятлар тизими</b> .....	94
<b>Қошумчә әдәбиятлар тизими</b> .....	95



## КИРИШМӘ

### **Һөрмәтлик жуқарқи синип оқуғучилири!**

Мошу оқуш жилида безәк-әмәлий сәнъити тоғрилиқ билимлириңларни чоңқурлитисиләр. Безәк буюмлириниң интерьердики хизмитини биллип, уларни тәйярлашниң усуллирини өzlәштүрисиләр. Өзәңлар тәрәптін пикир-тәклип төвсийә қилип, интерьерниң безәк буюмини ясаш бойичә ижадий ишларни жүргүзүсиләр.

«Дизайн вә технология» бөлүмини оқуп, дунявий вә Қазақстан мемарчилик сәнъити тоғрилиқ билимлириңларни йетилдүрисиләр. Графикилик вә технологиялик һөжжәтләрни өз алдиңларға қураштуруп, мемарчилик қурулушниң макетини ясайсиләр. Карханида жиһаз қандақ тәйярлинидиғинини биллип, дизайнини тәйярлап, жиһаз детальлири үчүн керәк болидиған материални таллап, қайта ишләш усуллирини пишшиқдайсиләр.

«Өй мәдәнийити» бөлүмидә интерьер билән экстерьердики ландшафт элементлири һәққидики билимиңларни чоңқурлитип, мәктәп мәйданини көкәртиш бойичә лаһийә тәйярлаш, синипни мәйрәмгә безәлләндүрүш һәққидә билисиләр. Өzlәштүргән билимиңларни, интерьерни мәйрәмгә тәйярлаш мабайнида пайдилинисиләр.

Түрлүк ишларниң қир-сирини биллип, немигә қизиқидиғиниңларни ениқлайсиләр, шуниң арқилиқ келәчәк кәспиңларни таллайсиләр.

Дәрислик силәрниң дост һәм әқил беридиған ярдәмчиңлар болидиғанлиғиға ишәнчимиз камил. Сәвәви дәрисликтә қизиқ вә пайдилиқ әхбаратлар нурғун. Алған билимлириңлар келәчәк ишлириңларғиму ярамлиқ болсун!

Бәдий әмгәкни чүшинип, өzlәштүрүшиңларға утуқлар тиләймиз!

*Муәллипләр*

## Безәк-әмәлий сәнъәт

### **Билимни өzlәштүрүш нәтижисидә:**

- безәк-әмәлий сәнъәт, безәк буюмларниң интеръердики хизмити тоғрилик билимлириңларни йетилдүрисиләр;
- интеръердики безәк буюмларни тәйярлашниң усуллирини өzlәштүрисиләр;
- ижадий қабилйәтлириңларни көрситип, ойлириңларниң алаһидилигини, ижатқарлиғиңларни тонутусиләр;
- өzlәштүргән материални асасқа елип, ижадий ойлириңларни өмәлгә ашурусиләр;
- ижадий ишқа керәклик материаллар билән түрлүк техникани өз алдиңларға өниклап, таллап алисиләр, уларни мувапиқлаштурусиләр;
- ижадий ишни рети билән, үнүмлүк қилип режиләйсиләр;
- мошу вақитқичә өzlәштүргән тәҗрибилириңларниң асасида бехәтәрлик қайдилрини сақлап, қурал-жабдуқни пайдилиништа чевәрликлириңларни пишшиқдайсиләр;
- өз ишлириңларни, башқа оқуғучиларниң ишлирини тәһлил қилиш арқилиқ баһалаш иқтидарлириңларни йетилдүрисиләр;
- көпчиликкә алдида тәйяр ишни онлайн-платформида тонуштурушни өз алдиңларға уюштурусиләр.





*Интерьердики безек буюмлар*



## § 1. ЗАМАНВИЙ ИНТЕРЬЕРДИКИ БЕЗӘК БУЮМЛАР

**Интерьер**  
**Интерьер**  
**Интерьер**  
**Interior**



Йәр оттура деңизи хәлиқлириниң  
стили



Лофт



Классицизм



Имарәтниң ички бошлуғи  
қандақ қелиплаштурулиду?

Интерьер – имарәтниң, өй-жайниң ички бошлуғи. У гезәлликни қелиплаштуриду, шуниң билән биллә адәмниң һаяти билән хизмитини (ишини) қолайлиқ қилиду. Интерьер – түзәш материаллириниң, жиһазларни орнитишила әмәс, бәлгүлүк бир көңүл-кәйпиятни, қолайлиқ әһвални қелиплаштурғучи курал.

Мемарчилик, әдәбият яки сәнъәтниң башқа түрлири охшаш интерьерниңму көплигән стильлири бар.

*Стиль* – ижадийәтликтики қандақту бир йөнилишиниң алаһидилигини ениқлайдиган бәлгүләр, безәк усуллар билән куралларниң мувапиқлиғи.

«Стиль» чүшәнчиси сәнъәттики асасий категория, у мәзун билән шәкилниң, тәсвирләш усуллириниң бағлиниши арқилиқ ижадий идеяни, шуниң ичидә бир адәмниң яки бир дәвирниң идеясини йөткүзәләйду.

Интерьерниң стили гезәллик билән қолайлиқни мувапиқлаштуруш керәк. У бәлгүлүк бир тарихий баскучни, мода тенденциялирини, сәнъәттики бир йөнилишни яки бир адәмниң, аилиниң мижәзини тәсвирлиши мүмкин.

Интерьерни бир стильда қелиплаштурушқа яки безәк буюмларниң ярдими билән шу стильниң бәлгүсини тәсвирләшкә болиду. Шуниң билән биллә бир интерьерда бирнәччә стильни мувапиқлаштурушқиму болиду.

Интерьер стилинің көптеген түрлери бар. Уларни *этнический*, *исторический* вә *современный* деп ати-лидиган асасий үч йөниликке бө-лиду.



Интерьердики түрлүк стильларни селиштуруңлар.

1. Төвсией қилинган стильлар төсвирлэнген сүрөтлөргө қараң-лар.

2. Уларни этнический, исторический вә современный йөниликке жигип көруңлар.

3. Топлигиниңларни көштө тү-риде ресмиләштүруңлар.

4. Стильниң һәр топиниң ала-хидиликлирини ениқлап, төс-вирләнлар.

Современный стильлар аддийлиги, безек элементлириниң азлиги бил-лән алахидилиниду.

Современный интерьерниң *кантри*, *минимализм*, *модернизм*, *поп-арт*, *эко-стиль*, *хай-тек*, *авангард*, *лофт* вә башқиму түрлери бар.

Интерьер дизайниниң замани-вий стильлирини минимализм, йоруқниң яхши чүшүши, жиһазниң ениқ шәкиллири, рәнглириниң контрасти, тик сизикларни көп қоллиниш бириктүриду.

Интерьерни бәдий вә қолайлиқ қилиш, униң дизайниниң асасий идеясини ениқлашта безек буюм-лар алахиде орун алиду.

Интерьердики безек буюмлар безәлләш хизмитини атқурупла қоймайду, шуниң билән биллә адәмгә қолайлиқлиги билән пси-хологиялик йеқимлиқ әһвал туғду-риду.



Псевдоафрикий стили



Барокко



Поп-арт



Хай-тек





Интерьердики этникалық стиль

Безек-әмәлий сәнъәт буюмлариниң ярдими билән интерьерниң алаһиде болған детальлирини өзара бағлаштуруп, бош орунни толтурушқа, бөлмигә бөлгүлүк бир чирайлық көрүнүш берип, алаһиде бир әһвал туғдурушқа, стильлик йөнилишини ениқлап, униң алаһидилигигә диққәт ағдурушқа болиду.

Интерьерни безәлләш үчүн безек-әмәлий сәнъитиниң әсәрлири болуп һесаплинидиған қача-қомуч, жиһаз, тоқума яки скульптурилик буюмлар, нур чачқучи, курулғулар, гүл қачилири охшаш чирайлық буюмларни қоллиниш мүмкин.

Безек буюмни таллап алғанда интерьер стилини инавәткә елиш керәк. Безәлләш үчүн пайдилинидиған буюмлар бөлминиң умумий стили билән мувапиқлишип, униңға чирай берип туруши керәк, бошлуқни толиму тар қиливәтмәслик керәк.



1. Сүрәтләрни қараштуруңлар. Интерьерни безәлләштә қоллинилған буюмларни атаңлар.

2. Уларниң атқуридиған функциясини ениқлаңлар.

3. Қазақ миллий мәдәнийитиниң элементлири қоллинилған интерьерни ениқлаңлар.

4. Интерьердики безек буюмлар қазақ миллий мәдәнийитини қандақ тәсвирләйду?

5. Мошундақ стильниң алаһидиликлирини (рәңләр гаммиси, материали, шәкли в.б.) ениқлаңлар.



Кигиз өй жабдуғида зенәтлик сәнъити билән интерьерниң бошлуғи чевәрлик билән мувапиқлашқан. Улар өй чарвичилиғида ясалған жабдуқлар, буюмлардин қелиплашқан.

Кигиз өйдики барлиқ буюмларниң күндиликтики турмушта қоллинилиши билән қатар чирайлиқ қилип безәш муһимлиғиму бар. Буларниң һәммиси кигиз өй интерьерини тәшкил қилиду.

Буюмларниң бир белиги кигиз өйниң қурулуши билән уттур бағлинишлиқ. Уларға кигиз өйниң сүйәк, күмүч билән қапланған, ойма нәқиш селинған яғач асаси ятиду.

Кигиз өйни безәлләштә тоқума буюмлар қоллиниледи. Асасән торусқа илинидиған бу буюмларниң асасий функцияси – өй-жайни соғдин сақлаштин ибарәт.

*Уықбеги, үзүкбеги, басқур* вә башқиму буюмлар кигиз өй интерьериниң чирайини өчип бериду.

Интерьер бошлуғида өз орни бар (тамға илинидиған *гиләм-рәңлик-кигизләр*, түрлүк *қоржун-боғчилар* в. б.) буюмлар интерьерни шәртлик түрдә майданларға бөлүп туриду.



1. «Интерьер стили» чүшәнчисигә ениқлима беринлар.

2. Заманавий интерьерда безәк-әмәлий сәнъәт буюмлири қандақ мөхсәт билән қоллиниледи?

3. Безәк-әмәлий сәнъәт буюмлири интерьерда қандақ хизмәт атқуриду дөп ойлайсиләр?

4. Кигиз өй интерьериниң алаһидилиги немидә?



Қазақ кигиз өйиниң интерьери



Қазақ кигиз өйиниң интерьеридики басқур, тор-бағлар



Қазақ кигиз өйиниң интерьеридики безәк буюмлири

## § 2. ИНТЕРЬЕРНИҢ БЕЗӘК БУЮМЛИРИНИҢ (НУР ЧАЧҚУЧИ, ЧИРАЙЛИҚ СААТЛАР) ТӘЙЯРЛАШ ТЕХНИКИЛИРИ БИЛӘН УСУЛЛИРИНИ ТӘТҚИҚ ҚИЛИШ

### Интерьер буюми Интерьер заты Предмет интерьера Interior item



Саат (соқуш)



Нур чачқучи (өрүш)



Төвсыйә қилинған интерьерниң безәк буюмлирини тәйярлаш үчүн қандақ материаллар қоллинилған?

Материаллар билән уларни қайта ишләш усуллириниң һәрхиллиғи ижадий издиниш мүмкинчилигини арттуриду.

Интерьерни безәлләшкә бегишланған буюмни қәғәз, яғач, металл, полимер саз, әйнәккә охшаш һәрқандақ материалдин ясашқа болиду.

Бурун пайдилинилған буюмларни (компакт-диск, винил пластинкиси, пластик қачиси, консерва в.б.) материал ретидә қайта пайдилиниш арқилиқ һәрқандақ интерьерға чирай киргүзүдиған чирайлиқ буюмлар ясашқа болиду.

Интерьерниң безәк буюмлирини тәйярлаш үчүн безәк-әмәлий сәнъитиниң *қуош, көйдүрүш, чекип селиш, һәйкәлтарашлиқ, соқуш, нәқишләш, кесиш, өрүш, перфорация, һәридәш, мозаика, декупаж, граттаж* охшаш түрлүк техниклирини қоллинишқа болиду.

Буюмниң ясилиш техникиси униң интерьердики хизмитиниң алаһидилигигә, безәлләштә алидиған орниға уттур бағлинишлиқ.



1. Қошумчә материалларни пайдилинип, түрлүк техникида ясалған интерьерниң безәк буюмлирини қарап чиқиңлар.

2. Өзәңлар билидиған техниклар билән усулларни атаңлар.



Усуллар таллап елинған материал билән техникаға асаслиниду.



Интерьерниң бир безек буюминиң (өз хаһишиңлар бойичә) ясилиш техникисини қараштуруңлар.

1. Мошу техника билән тәйярланған буюмларни тәйярлашта қандақ материал, қурал-жабдуқ, әсвап қоллинилидиғанлигини ейтиңлар.

2. Бу йөрдә қандақ әмәлләр қоллинилидиғанлигини ениқлаңлар.

3. Ишниң йөкүнини жәдвалға чүширип, синипта тәһлил қилиңлар.

Техника	
Материаллар	
Қурал-үскүниләр	
Иш усуллири	


Материалларниң тәбиий хусусийәтлерини пайдилинишни библиш интерьер буюмларини үнүмлүк түзүп, безәлләшкә мүмкинчилик бериду.

Йеңи технологияләрниң тәрәққий етиши буюмларни ишләп чиқиришта дегәндәк өзгиришләр киргүзүп, униң асаси буюм ясаһниң дәстүрлүк техникисидин башланған.



1. Силәрниң оюңларчә, бүгүнки таңда интерьердики безек буюмларни ясаһта қандақ техника көп қоллинилиду?

2. Өйүңларниң ичидә (интерьерида) қандақ безек буюмлар бар? Улар тоғрилиқ ейтип бериңлар.



Ушшақ көләмлик безек һәйкәлләр.  
Яғаш. Муәллипи Қ. Көдекөв



### § 3. ИДЕЯЛӘРНИ ТӘРӘҚҚИЙ ӘТТҮРҮШНИ ТӘҲЛИЛ ҚИЛИШ ВӘ ЭСКИЗИНИ ОРУНЛАШ. ИШНИ РЕЖИЛӘШ

#### Ишни режіләш Жұмысты жоспарлау Планирование работы Planning of work

*Безәк-әмәлий сәнъәт рәссами сәнъәтнің барлық түрлерини билидиган, көп функцияли мутәхәссис.*

*Бу кәсип егиси дәстүрлүк хәлиқ ижадийитиниң өзгичә алаһидилигини, буюмни лайиһиләшниниң заманвий усулларини билиши, безәк-әмәлий сәнъитиниң хилму-хил түрлерини қоллинип, әмгәклиридә уларни өзара мувапиқлаштурушни орунлай елиши керәк.*

*Кәсип егисиниң хияли наһайити тез, сөвирлик болуши керәк, нәрсигә жан киргүзүп, алаһидә, күтүлмигән бир дүния ясашқа тәлпүнүши керәк. Шу чағдила бу саһада утуқларға йетишкә болиду.*



Бәдий әсәр тоғрилиқ дәсләпки ой қандақ пәйда болиду?

Буюм ясашта идеяниң әһмийити зор. Ижадий издиниш үчүн алди билән мәхсәт-вәзипилирини вә буюмниң қандақ болидиганлигини ениқлап елиш һажәт.

Ижадий издинишни риважландурушта дизайн билән безәк-әмәлий сәнъитидә көп қоллинидиган стилизация билән трансформация усулларини илһамландуруш мәнбәси болалайду.

Ижадий издиниш үчүн бирқатар толуктурушлар билән өзгиришләр киргүзүп, бурунқи лайиһиләрни му пайдилинишқа болиду.



1. Нур чачқучи билән чирайлиқ саат (өз хаһишиңлар бойичә) тәйярлашниниң бирнәччә йолини ойлаштуруңлар.

2. Уларни синипта тәһлил қилиңлар.

3. Өзәңлар ясап чиқишиңлар үчүн әң яхшилирини таллап елиңлар.

4. У буюм қандақ интерьерға мувапиқ келидиганлигини ениқлаңлар.

Ойлириңларни әмәлгә ашурушта көрнәклик үчүн алди билән эскиз тәйярлап елишиңлар керәк.

Интерьер безәк буюминиң эскизи тәсвирий-техникилик бәлгүлири билән алаһидилиниду.

Эскизда буюм үчүн таллап елиндиған материалниң алаһидилиги, қайта ишлэш басқучлири жәриянидики технология инавәткә елиниши керек.

Эскиз ясаш үчүн дәстүрлүк графикалиқ материаллар қоллинилиду. Келәчәк буюмниң рәңлик берилишини түрлүк бояқлар ярдими билән йәткүзгән тоғра.

Эскизни компьютердики түрлүк программиларниң (CorelDRAW, Adobe Photoshop в.б.) ярдими биләнму ясашқа болиду.



1. Қазақниң миллий нәқишлирини пайдилинип, буюмниң эскизини тәйярлаңлар.

2. Уни тәйярлашниң үнүмлүк йоллирини таллап елиңлар.

3. Буюмни тәйярлаш йолини режиләңлар:

– материални қайта ишләшниң технологиялик усуллирини ениқлаңлар;

– уларни орунлашниң ретини қураштуруңлар.



1. Ойлириңларға немә түрткә болди?

2. Ойлириңларни эскизда тәсвирләп берәлдиңларму? Қандақ бәдий қуралларни пайдиландиңлар?

3. Қандақ ойлайсиләр, безәк буюм тәйярлашта ишни алдин-ала режиләп алған тоғриму?



Яғачтин оюп ясилидиған саатниң эскизи



Һәридәшкә бегишланған эскиз



#### § 4. ИНТЕРЬЕРНИҢ БЕЗӘК БУЮМЛИРИНИ ТӘЙЯРЛАШ БИЛӘН БЕЗӘЛЛӘШ

**Буюм тәйярләш**  
**Бұйым дайындау**  
**Создание изделия**  
**Creating a product**



1. Нур чачкучини ясашниң йоллирини қарап чиқиңлар.
2. Қоллинилған материаллар билән қурал-жабдуқларни атаңлар.

Нур чачкучи

#### Орунлаш рети

1



2



3



4











5



6





7		8	
9		10	
11		12	
13		14	



1. Бездек саатниң ясилиш йолини қарап чиқиңлар.
2. Қоллинилған материаллар билән қурал-жабдуқларни атаңлар.

### Бездек саат

#### Орунлаш рети

1



2



3



4



5



6







Ички контурни һәридәш үчүн алди билән буюмда бош төшүк тешип, қил һәрини уныңдин өткүзүш керәк.

Һәридигән пәйтидә ойман-чоң-қурлар, бәдүр йери көп болиду. Шунинң үчүн һәридәп болғандин кейин буюмниң чәтлирини диққәт билән қарап, тазилап чиқиш керәк.

**БТ**

Ишқа киришмәстин бурун бехәтәрлик қаидилирини тәк-рарлап елиңлар.



Интерьерниң безәк буюм-лирини ясап чиқиңлар.

1. Эскизға мас буюмниң орун-лаш ретини ойлаштуруңлар.

2. Керәк материаллар билән қурал-жабдуқларни тәйярлап елиңлар.



1. Иш жәриянида қайси басқуч қийин болди? Немә үчүн?

2. Интерьерниң безәк буюмлирини ясап чиқиш үчүн қандақ усул билән техникани пайдиландиңлар?



Винил пластинкидин ясалған саатлар

## § 5. ИШНИ ТОНУШТУРУШ

### Фоторепортаж Фоторепортаж Фоторепортаж Photoreport



Яш чевәрләрнің «Туғулған йәр мираси» намлиқ безек-әмәлий сәнәт көргөзмиси. Фоторепортаж



Заманвий компьютерлик вә электронлуқ технологияләр тонуштуруш өткүзгәндә қандақ ярдәм берәләйду дәп ойлайсиләр?

Тонуштуруш үчүн көргәзмә, йәр-мәнкә, фестиваль яки чевәрлик саатлирини в.б. уюштурушқа болиду. Чарә-тәдбирни алаһидә қилип өткүзүш йоллириниму ойлаштуруш керәк.

Тонуштурушни мәктәптила әмәс, бағ, мирасаһ, көргәзмә зали в.б. мәктәптин сирт йәрләрдимү өткүзүшкә болиду.

Чарә-тәдбирнің әһмиитини ашуруш үчүн рәссам, язғучи, зиялилар охшаш һәрмәтлик әдәмләрнимү чақирешқа болиду.

Заманвий электронлуқ технологияләр билән ијтимаий тор бәтлири тонуштурушни хилму-хил қилип өткүзүшкә мүмкинчилик бериду.

Тонуштуруш тоғрилиқ жарнаме тәйярлап яки видеофильм чүширип, униңда буюмни тәсвирләп бериш билән бир қатарда уни ясиғанлар, чаригә қатнашқан әдәмләрдин интервью елишқиму болиду.

Мошундақ қилғанда көпчилик өткүзүлидиған чарә-тәдбир тоғрилиқ хәвәрдар болиду: ијтимаий тордики видеоматериални һәрқандақ вақитта, һәрқандақ жайда көрүшкә болиду.

Видеоматериални Movavi муһәрири яки башқиму программиларниң ярдими билән қайта ишләшкә болиду.





1. Тонуштуруш тоғрилик фильм яки репортажниң сценарийини тәйярлаңлар.

2. Сөһбәтлишиш соаллирини қураштуруңлар.

3. Материал билән рәңләрни, ишләйдиған адәмләрниң вәзипилирини пишшиқдаңлар: бир-нәччә оператор, сөһбәт жүргүзидиған адәм, видеомонтаж қилидиған адәмни таллап елиңлар.



Интеръерниң безәк буюмлирини тонуштуруңлар.

1. Тонуштуридиған ижадий ишлириңларни безәлләңлар.

2. Чарә-тәдбирниң өтидиған орнини ениқлап елиңлар.

3. Техникилик тәрипидин йорукландуруңлар (музыка, интерактивлик қурал-жабдуқлар в. б.).

4. Чарә-тәдбир қатнашқучилириға тәклипнамә билән афиша тәйярлаңлар. Уларни ижтимаий тармақлар вә онлайн-платформилири арқилиқ таритиңлар.

5. Өзәңларниң вә синипдашлириңларниң тәйярлиған ишлириниң мәхсити билән муһимлигини баһалаңлар.



1. Чарә-тәдбирни уюштуруш жәриянида қандақ қийинчиликлар болди? Уларни түзүтивалдиңларму?

2. Чарә-тәдбиргә чақирған адәмләр билән бағлиништа болалидиңларму? Уларниң пикирлири муһимму?

Оқуғучилар ясиған буюмлар көргәзмиси

## **ДИЗАЙН ВӘ ТЕХНОЛОГИЯ**

### **Бөлүмни өzlөштүрүш нәтижесидә:**

- дуниядики вә Қазақстандики мемарчилик сәнъити тоғрилик билимлириңларни пишшиқдайсиләр;
- мемарчилик сәнъитидики түрлүк стильлар тоғрилик билип, өзара селиштурусиләр, тәһлил қилисиләр;
- мемарчилик сәнъитидики бәдий ипадиләш қураллирини билип, униң эскизиниң дизайнини ясиған пәйтидә пайдилинисиләр;
- мемарчилик эскизларниң макетлирини тәйярлаш үчүн өз алдиңларға графикилик вә технологиялик һөжжәтләрни қураштурусиләр;
- буюм тәйярлап, уни ишләшкә бегишланған материалларни үнүмлүк пайдилинишкә мунасивәтлик пикир-тәклиплириңларни ейтисиләр;
- түрлүк техника, материаллар билән қурулумларни пайдилинип, жиһаз тәйярлайсиләр;
- буюм тәйярлаш жәриянида материални ишләшниң үнүмлүк усуллирини өз алдиңларға ениқлап, ишни шу усул билән ясайсиләр;
- алаһидә болған иш түрлиригә бехәтәрлик қайдиси бойчә көрсәтмә тәйярлайсиләр;
- өзәңларниң, достлириңларниң ишлирини адил баһалап, мәхсити, мәзмуни һәққидә өз оюңларни ейталайсиләр;
- медиақураллар билән онлайн-платформини пайдилинип, тәйяр ишни бәлгүлүк бир аудиторияға тонуштурусиләр.





*Нур-Сұлтан шәһірінің мемарчилиғи*

## § 6. МЕМАРЧИЛИҚ СӘНЪИТИНИҢ ГӨҲӘРЛИРИ. ЗАМАНВИЙ МЕМАРЧИЛИҚ СӘНЪИТИ

### Мемарчилик сәнъити Сәулет өнері Архитектура Architecture



Реймс собори  
(готикилик стиль, Франция,  
XIII–XIV өө.)



Крайслер-билдинг бенаси  
(Ар-деко, АҚШ, 1930-ж.)



Мемарчилик сәнъити башқа сәнъетниң түрлиридин қандақ алаһидилиниду дөп ойлайсиләр?

*Мемарчилик сәнъити* – адәмниң тирикчилик қилиш муһитини қелиплаштуридиған имарәтләр билән қурулушлар комплекси, шундақла имарәтләр билән қурулушларни сапалиқ селиш сәнъитидур.

Мемарчилик сәнъити жәмийәтниң тәрәққий етиши билән зич бағлинишлиқ, у һәр түрлүк тарихий-мәдәний басқучларда өмүр сүргән адәмләр һаятидин әхбарат бериду.

Һәрқандақ имарәтни сәнъетниң талланма әсәри дөп санашқа болмайду. Аддий имарәтни мемарчилик сәнъитидин қандақ айришқа болиду? Миңлиған жиллар бурун қедимқи Рим мемарчиси вә кәшпийатчи Витрувий мемарчилик сәнъитиниң «мустәһкәмлик», «пайдилиқ», «гөзәллиқ» чүшәнчилирини мувапиқлаштуридиған мәшһур қанунини ениқлиған еди. Кейин мошу қанунийлиқ бенакарлиқ сәнъитиниң асасиға айланди.

Һәрбир тарихий басқучниң бенакарлиқ ядикарлиқлириниң өзигә тән алаһидиликлири бар. Улар қоршиған әтрап билән мувапиқлиғи, қолайлиқлиғи вә мемарчилик бәлгүлири билән һәйран қалдуриду.



Өзәңлар мемарчилик гөһири дөп санайдиған бенакарлиқ қурулушлар тоғрилиқ әхбарат топлаңлар. Тонуштуруш түридә ресмиләштүрүңлар.



Мемарчилик сәнъитиниң тарихи-да мөдәнийәт тәрәққиятида пәйда болған түрлүк стильлар алмишип турған.

Һәр стиль тәрәққий етип, өзгириши, мәнәсини йөқитиш яки башқиға алмишиши мүмкин.

Мемарчилик сәнъитидики стильлар әнъәнәвий түрдә тарихий вә замәний болуп иккигә бөлүниду.

Тарихий стильға *канонлиқ, классицилиқ, романлиқ, готикилиқ, ренессанс, барокко, классицизм, ампи́р, эклектика* үлгилири в.б. ятиду.

Замәний стильға *модерн, ар-деко, функционализм, постмодернизм, хай-тек, деконструктивизм, био-тек* в.б. ятиду.



«Хан Шатыр» комплекси  
(хай-тек, Қазақстан, 2010-ж.)

#### Бирқатар мемарчилик стильлири

Мемарчилик стили	Тәснифи	Әсирлири
Канонлиқ	Һәйвәтлик, бошлуқ қурулумларниң улүқлиғи, чоң миқияслиқ өлчәмләр.	б. з. д. 4–1 миңинчи жылләр
Классикилиқ	Мувапиқлиқ, йениклик, аддийлиқ, адәмниң түригә мувапиқ қолайлиқ, рационаллиқ, төнтәнилик.	б. з. д. VIII ө. – б. з. V ө.
Романлиқ	Һашәмәтлик, еғирлиқ, сезимчанлиқ, жасарәтлик тәсвир.	XI–XII өө.
Готикилиқ	Тирәк, витражлар билән қапланған һаһайити йоған оюқлар. Йениклик, кәштиклик, көккә интилиш.	XIII–XV өө.
Ренессанс	Симметриялик, мувапиқлиқ, бирхиллиқ, шәкилләрниң геометриялик мувапиқлиқлиғи.	XIV–XVII өө.
Барокко	Бай безәлләш. Имарәтләр йепиштурма, рәсимләр вә һәйкәлләр билән безәлләндүрүлгән.	XVI–XVII өө.

<b>Мемарчилик стили</b>	<b>Тәснифи</b>	<b>Өсирлири</b>
Классицизм	Һашамәтлик, пәзиләтлик, ад-дийлик, қәтъий ритм, симметрия, гөзәллик, тәнтәнилик.	XVII–XIX өө.
Ампир	Академизм, қәтъийлик, сизикларниң ениқлиқлиғи, һашамәтлик. Өң яхши шәкилләрниң һәрбий бәлгүләр билән мас келиши.	XVIII–XIX өө.
Эклектика	Түрлүк стильдики элементларниң мувапиқлиғи. Техниқлик аспектларниң бәдий аспектлар билән өзара бағлиниши, һашамәтлик, безәк элементларниң көплиғи.	XIX–XX өө.
Модерн	Эвришим, тәкшиләнгән шәкилик шәкилләр, нәқишниң өгилгән йоллири, ташқи безәклик.	XIX–XX өө.
Ар-деко	Симметрия, геометриялик нәқишләр, һәрхил рәңлик нәқишләр, һашамәтлик, өжайиплик.	1920–1960 жж.
Функционализм	Тикбулуңлук шәкилләр. Имарәтләрниң керәклик (хизмитигә) мувапиқ болуши.	XX ө. 20-жиллириниң оттуриси
Постмодернизм	Тарихий стиль элементлирини қоллиниш. Симметрия, мөлчәрлик.	XX ө. 50-жиллири
Хай-тек	Тик сизиклар билән шәкилләрниң пайдилинилиши. Чинә, пластик, металлниң көп қоллинилиши.	XX ө. 70-жиллириниң ахири
Деконструктивизм	Мас кәлмәйдиған дуняларни мувапиқлаштуруш, мөлчәрликни сақлимаслиқ. Сунуқ сизиклар.	XX ө. 80-жиллириниң ахири
Био-тек	Бир қелипта, бирхил сизиклар, чачма фактура, бир-биридин бәлинип чиқидиған тәкшиликләр, бир-бирини толуктуридиған мөйданлар. Тәбий шәкилләрни қоллиниш.	XX өсирниң ахири – XXI өсирниң беши





Түрлүк мәнбөлөрдүн пайдаланылып, көпчүлүгү меймарчилик стилилеринин башка түрлөрү (өз хаттарынын бойунча) тогуулулу ахбарат билэн толуктуруулар.

Меймарчилик сәнъитинин тарихин таткык қилиш арқилик мөлүм бир тарихий баскычтыкы, бөлгүлүк бир жайда селингән имареттин селиниши, безәлләндүрүлүшидики алаһидиликлерни ениқлап, уни жәмийәтлик һаят билән, техникинин тәрәққий етиши билән бағлаштурушқа, бөлгүлүк бир баскычтыкы мәдәнийәттин тәрәққияти тогуулулу ахбарат елишқа болиду.



1. Һәрхил мәмликәтләр билән мәдәний-тарихий дөвирләрдики (өткән вә бүгүнкү) төвсийә қилингән бирнөччә бенакарлик қурулушини таткык қилинлар.

2. Уларни ясаш жәриянида меймарлар қолланған стилиларни селиштурунлар.

3. Қоллинилған бәдий нәқиш селиш қураллирини атаңлар.

4. Селиштурулған бенакарлик қурулушлиринин өзара охшашлиги билән айримчилигини көрситинлар.



1. Меймарчилик сәнъити жәмийәтлик ойни, миллий дунятонуш алаһидиликлерини қандақ тәсвирләйду?

2. Заманвий меймарчилик сәнъитинин қандақ алаһидиликлерини бар?

3. Тарихий имаретләрни сақлап қалған дурусму? Немә үчүн?

*Биомеймарчилик (органикилик меймарчилик) – меймарчилик сәнъитинин бир саһаси. Биомеймарчиликта имаретни лайһиләш, селиш жәриянида тәбиәттә бар яки униңға охшаш қурулушлар қоллинилиду.*

*Бу саһаниң асасини америкилик Луис Салливен салған.*




Тәж-Махал мәқбәрә-мечити (Һиндстан, XVII ө.)



Сент-Мәри-Экс 30 мунараси (Улуқбритания, 2004-ж.)

## § 7. ҚАЗАҚСТАН МЕМАРЧИЛИҚ СӘНЪИТИ (ТАРИХИЙ ВӘ ЗАМАНИВИЙ)

### Мемарчилик ядикарлиқлири Сәулет ескерткіші Памятник архитектуры Architectural monument



Бабаджа хотун мөқбәриси  
(қедимқи Қарахан стили)



Айша биби мөқбәриси  
(қедимқи Қарахан стили)



Өзәңларға тарих дәри-  
сидин бәлгүлүк болған  
Қазақстандики мемарчилик яди-  
карлиқлирини атаңлар.

Қазақстандики мемарчилик сә-  
нъитиниң һәр басқучиниң өзигә  
тән бәдий алаһидиликлири бар, у  
ижтимаий-ихтисадиј шараит, қуру-  
луш технологиялириниң тәрәққий  
етиши, материаллиқ вә роһаний  
мәдәнийәт билән зич бағлинишлиқ.

Қазақстан мемарчилик сәнъити-  
ниң көп әсирлик тарихи бар. У ке-  
йинки палеолит дәвридин башли-  
ниду.

Миллий мемарчилик сәнъитиниң  
қелиплишиш дәври оттура әсир-  
ләрдә башлинип, бүгүнқи күнгичә  
давамлишип келиватиду.

*Оттура әсирлик Қазақстанниң  
мемарчилик сәнъити*

VII–XII әсирләр қурулуш, мемар-  
чилик сәнъитиниң тарихида, мил-  
лий дәстүрләрниң қелиплишиши-  
да муһим орун алиду. Бу дәвирдики  
шәһәрләр билән жайлар *цита-  
дель* (бәкиниш, шәһәр-қорған),  
*шахристандин* (шәһәрниң ихтиса-  
диј, жәмийәтлик һаяти жиғилған  
жайи) туратти.

X–XIII әсирниң бешида ислам  
дининиң кәң тарилишиға бағли-  
нишлиқ шәһәрләрдә мечитлар би-  
лән мөқбәриләр селинишқа баш-  
лиди. Тараз йенидики мәдәний  
ядикарлиқлар шу дәвирдики ме-  
марчилик сәнъитиниң дәрижисини  
көрситиду. Уларниң әң кониси –  
X–XI әсирләрдә көйдүрүлгән хиш-  
тин селинған Бабаджа хотун мөқ-



бәрисі (Жамбул вилайиті). Униң шәкли куб охшаш болуп келиду.

XI–XII әсирләрдә селинған Айша биби (Жамбул вилайиті) мәқбәрисі – мемарчилик сәнъитиниң көрнәклик үлгилириниң бири. У квадрат шәкилдики бир камерилиқ, үсти гүмбәз билән йепилған, булуңлирида йоған түрүкләр турғузулған қурулуш.

Түркистандики Гожа Әхмәт Йәссәвий мәқбирисі – XIV–XV әсирләрдики қурулуши алаһидә болған имарәтләрниң бири. Бена мәқбәрә вә бир-биригә функционаллик бағлиниши бар башқиму қурулушлардин туриду.

*XIX әсирдики Қазақстанниң мемарчилик сәнъити*

Бу дәвирдә Қазақстанда стильлик һәр хиллик бесим болған алаһидә бенакарлик мәдәнийәт қелиплашти. Мәркизий Азиядики дәстүрлүк қурулушлар билән қатар неоклассицизм, эклектика, модерн в. б. европилик стильдики имарәтләр селинишқа башлиди. Жәмийәтлик имарәт, йеңи үлгидики мечитлар билән мәдрисиләрниң көпийиши мемарчилик сәнъитиниң тәрәққиятини көрситиду.

Жәмийәтлик, мәмурийәтлик имарәтләрниң қурулушида неоклассикилик аһаң бесим болди. Урал шәһиридики вилайәт һакимийитиниң имарити шундақ үлгидә селинған ядикарлиқлардин бири.

1892-жили Яркәнт шәһиридә селинған мечит-мәдрисә комплекси эклектика үлгисидә селинди. У йәрдә Мәркизий Азия билән Хитай мемарчилик сәнъити чевәрлик билән мувапиқлашқан.



Гожа Әхмәт Йәссәвий мәқбирисі  
(кедимқи Әмир Төмүр стили)



Ғәрбий Қазақстан вилайити  
һакимийитиниң имарити, Урал ш.  
(классицизм)



Яркәнт мечити  
(эклектика)



Қазақ-Британ техникалық  
университеті (ҚБТУ)  
(конструктивизм)



М. О. Әуезов намыдыкі  
Қазақ мәмлїкәтлїк академиялїк  
драма театры (индустрияллық-  
романтикалық стиль)



Ш. Вәлихановның «Алтынәмел»  
мәмлїкәтлїк меморїаллїк  
мирасғаһи (Мәркизїй Азия  
неорегионалїзми)

### *XX әсирдики Қазақстаннıң мемарчилық сәнъити*

Йеңи қурулуш материаллири билән қурулумларнıң пәйда болуши, эклектика усулидин баш тартиш арқилиқ мемарлар йеңи үлгидики қурулушларни селишқа башлиди. Бу вақитта қоллинишқа қолайлиқ конструктивизм үлгисигә алаһидә әһмийәт берилди. ҚБТУ имарити, бурунқи Қазақ АКСЖ-нıң Һөкүмәт өйи шундақ үлгидә селинған имарәткә ятиду (Алмута, 1931-ж.).

1982-жили Алмутида мемарчилық сәнъитиниң алаһидә болған талланма әсәри М. О. Әуезов намыдыкі Қазақ драма театры қәд көтәрди.

Алмута вилайити Шанханай мәлисидики Ш. Уалиханов намыдыкі меморїаллїк музей йеңи миллий нәқиштики имарәтнıң бири (1985-ж.).

### *Мустәқил Қазақстаннıң мемарчилық сәнъити*

Қазақстан мустәқиллигини елан қилғандин кейин тәрәққиятнıң йеңи басқучиға чүшти. Бу өзгиришләр мемарчилық сәнъитидиму өз көрүнүшини тапти.

1992-ж. ҚЖ президентиниң комплексини – һазирқи Алмута шәһиридики Биринчи Президент Резиденцияси қуруш тоғрилиқ қарар қобул қилинған еди. Бу миллий мемарчилық сәнъитидики йеңи бурулуш еди.

Бу дәвирдики бенакарлиқ сәнъитидә стилизация усули үстүнлүккә егә болуп, түрлүк тарихий стильларнıң арилаш түрлири қоллинилди. Мундақ һадисини диний имарәтләрдин, мәсилән, 2001-жили Павлодарда турғузулған М. Йүсүп



намидики мечиттинму көрүшкө болду.

Мәмликитимизниң баш шәһири – Нур-Султан мемарчилиғида мустәкиллик идеяси, миллий аң-сезим, дунявий бирләшмигә мувапиқ көрүнүш тапқан.

Нур-Султанниң заманивий мемарчилиғида Шәриқ дәстүрлири билән Ғәрипниң күчлүк мемарчилик идеялири яхши мувапиқлаштурулған. Бүгүнму Нур-Султан – дунядики әң йоруқ, очуқ пайтәхтләрниң бири.



1. Түрлүк мәнбәләрдин пайдилинип, Нур-Султан шәһири асасида Қазақстандики бенакарлиқ сәнъитиниң бүгүнки басқучи тоғрилиқ әхбарат топлаңлар.

2. Тәтқиқ қилиш нәтижилирини тонуштуруш түридә рәсмийләштүрүңлар.



1. Қазақстанниң түрлүк мемарчилик қурулуш имарәтлирини қарап чиқиңлар.

2. Уларни:

– бәдийлиги;

– хизмити;

– мемарчилик йешилиминиң алаһидиликлири;

– көләминиң қоршиған әтрап билән мувапиқлиғи турғусидин баһалаңлар.

3. Ишниң йәкүнүни синипта тәһлил қилиңлар.



1. Қазақстанниң тарихий ядикарлиқлириниң заманивий мемарчилик сәнъитигә тәсири қандақ?

2. Өзәңлар туридиған йәрдә мемарчилик ядикарлиқлириниң қандақ алаһидилиги бар?



Алмута шәһиридики Биринчи Президент резиденцияси (индустиаллиқ-романтикилик стиль)



Мәшһүр Йүсүп намидики мечит (Мәркизий Азия неорегионализми)

*Кигиз өй – дунявий мемарчилик сәнъитиниң гәһири. Кигиз өйниң ички бошлуғи турғунларниң талғими билән қизиқишиға асаслиниду. Мундақ өйләр дала шараитида күндиликтики турмушни баричә қолайлиқ қилиду.*

*Кигиз өйниң көләми хилму-хил болуп келиду. Кичиккинә аддий өйдин башлап, наһайити йоған болған ибадәтхана яки сарай охшаш түрлириму учришиду.*

## § 8. МЕМАРЧИЛИҚ ИМАРӘТЛӘР БИЛӘН ҚУРУЛУШЛАРНИҢ ЭСКИЗИ, СИЗМИСИ


### Мемарчиликниң көрүнүши Сәулет көринісі Архитектурный образ Architectural image



«ҚазМунайГаз» МК» АЖ штаб-  
квартираси  
Нур-Султан ш., Қазақстан



«Norddeutsche Landesbank» имарити,  
Ганновер ш., Германия



Эксетер чиркоси,  
Эксетер ш., Улуқбритания



Қандақ ойлайсиләр, ме-  
марчилик қурулушларни  
алаһидә қилип қандақ қурушқа  
болиду?

Бена, имарәтләр жиғиндиси, ту-  
таш шәһәр мемарчилик әсәри бо-  
луши мүмкин. Уларни алаһидә қи-  
лип яритиш үчүн композициялик  
қурулумини чевәрлик билән мува-  
пиқлаштурушни билиш керәк.

«Мемарчилик композицияси»  
дегинимиз – имарәтниң ички вә  
сиртқи детальлириниң қийилишип,  
өзара бирликтә туташлиқни қуру-  
ши.

Имарәтниң мемарчилик тәсви-  
рини бәлгүлигән вақитта бәдий  
нәқиш селиш үчүн қоллинидиған  
қураллар:

– *симметрия* – охшаш бөлүкли-  
риниң объекттики симметриялик  
осьқа мунасивәтлик өзара мувапиқ  
орунлишиши;

– *асимметрия* – көләмиму, тү-  
риму хилму-хил, өзара тәң әмәс  
детальларниң өзара тәң орунлаш-  
қандәк болуп көрүнүши;

– *ритм* – охшаш детальлири би-  
лән шәкиллириниң (мемарчилик  
детальлар, көләминиң) қайта яки  
алмишип орунлишиши;

– *пропорция* – объектниң қуру-  
лушини, бир-биригә вә туташ  
объектқа мунасивәтлик детальли-  
риниң өлчәм мувапиқлиғини тәс-  
вирләйдиған егизлиги, кәңлиги би-  
лән узунлуғиниң мувапиқ келиши;



– *нюанс* – һәртүрлүк шәкилләр-  
ниң бир-биригә охшитилиши, ари-  
сидики айримчиликни билиндүр-  
мәстин көрситиш;

– *контраст* – қариму-қарши бөл-  
гүләрниң бағлаштурулуши (әгил-  
гән шәкли билән тик, еғир билән  
йеник, йоруқ билән тутуқ (ғува),  
егиз билән пәс в. б.);

– *миқияслиқ* – қурулушниң адәм-  
ниң қияпити билән, қобул қилиши  
билән мувапиқ келиши, шәклиниң,  
элементлириниң әтрапиға, мемар-  
чилик қурулушларға мувапиқлиғи;

– *материалниң рәңги, факту-  
риси вә йоруғи* – асасий билән зич  
бағлиништа болидиған қошумчә  
қураллар.



1. Берилгән мемарчилик  
қурулушларниң сүрәтлири-  
ни қарап чиқиңлар.

2. Уларда қандақ йерим ай  
шәкиллик нәқишләр қоллинил-  
ғанлиғини ениқлаңлар.

*Мемарчилик эскизи* – мемарчи-  
лик үлгилирини лайиһиләп, ижа-  
дий издинишни сүрәт, сизма тү-  
ридә елишқа болиду. У келәчәк  
композицияниң асаси болиду.

Эскизниң ярдими билән мемар-  
чилик қурулушиниң айрим деталь-  
лирини, пропорциясини ениқлап,  
имарәтниң көләмини, туташлиқ би-  
лән детальлириниң орунлишиши-  
ни, әтрапини ениқлап елишқа бо-  
лиду. Тәпсилиий тәйярланған эскиз  
муәллипниң ойини дәл һәм ениқ  
қилип көрситәләйду.



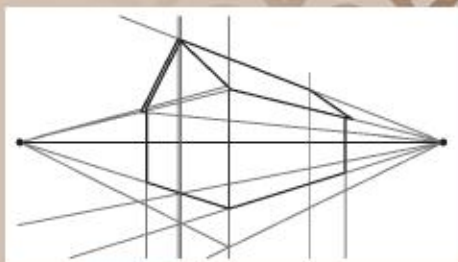
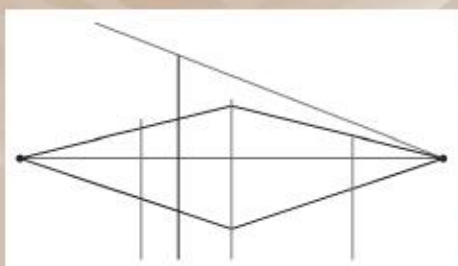
«Wanda Movie Park»  
йеиқ оюн-тамашә мәркизи  
Ухань ш., Хитай



Наньян технологиялик  
университетиниң оқуш мәркизи  
Сингапур ш., Сингапур



Мемарчилик эскиз



Мемарчилик эскиз яшаш баскучлири

Эскиз яшаш үчүн алди билән ракурсни – объектқа қарайдиған орнини, упуқ сизигини ениқлап елиш керек.

Упуқ сизиги төвөн жүргүзүлсә, бена йоған болуп, жуқури сизилса – кичик болуп көрүниду.

Иш бирнөччө баскучтин ибарет.

*Биринчи баскуч.* Қәғәзгә упуқ сизигини жүргүзиду, асасий истиқбаллик йөнилишләрни бөлгүләйду (чекитләр). Истиқбал қанунлириға тайинип, бенаниң асасий мемарчилик шәклини чиқириду.

*Иккинчи баскуч.* Бенаниң асасий қисимлирини ениқлайду, тәнәсипликни (пропорция) тәкшүрәйду.

*Үчинчи баскуч.* Бенаниң башқа элементлириниң жайлишиш орнини ениқлайду, уларни тәсвирләйду.

*Төртинчи баскуч.* Бенаниң вә элементлириниң йорук билән көләңгә түслири, уларниң чегариси ениқлиниду, сизилиду. Артуқ сизиклар өчирилиду.

*Бәшинчи баскуч.* Көләңгә түслири бойилиду, башкиму әтрапни, бошлуқни тәсвирлигүчи элементлар берилиду.

Имарәтниң йорук чүшидиған бөлиги эскизда боялмай, очук түриде қалдурулиду. Йорук толук (йерим) чүшмәйдиған бөлиги тутук (ғува), қараңғу бөлиги қоюқ бояқ билән боялиду.

Мемарчилик имаритини эскизға чүшәргән чағда графит вә акварель қериндаш, көмүр, соус, сангина, тушь в.б. графикалик материаллар қоллинилиду.





Мемарчилик қурулушның дизайнини ойлаштуруңлар.

1. Түрлүк бәдий ипадиләш қураллириниң ярдими билән, мемарчилик қурулушның эскизини ясаңлар (өзгиришләр вә түзитишләр киргүзүшкә болиду).

2. Ишнің нәтижисини синипта тәһлил қилиңлар.

Эскизда мемарчилик қурулушның умумий тәсвири берилсә, сизмида һәммиси тәпсилий көрситилиду.

Сизма – имарәт тоғрилиқ толук әхбарат бериду. Сизмида қурулушның түри, көләми, қандақ йәрдә орунлишидиғанлиғи тоғрилиқ билишкә болиду.

Мемарчилик-қурулуш сизмилириға монулар ятиду:

– *фасад* – сиртқи көрүнүшиниң сизмиси;

– *режә* – имарәтнің деризә вә ишикләр сизиги дәрижисидә өтидиған горизонталь тәкшилиқ билән қийиш нәтижисидә елинған тилиғи;

– *тилиш* – имарәтни вертикаль тәкшилиқ билән ойида қийиш арқилиқ елинған тәсвир.

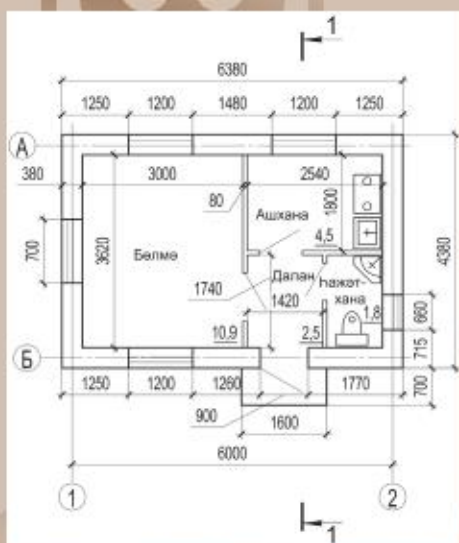


1. Мемарчилик қурулушның дизайнини тәйярлашта қандақ бәдий ипадиләш қураллирини пайдиландиңлар?

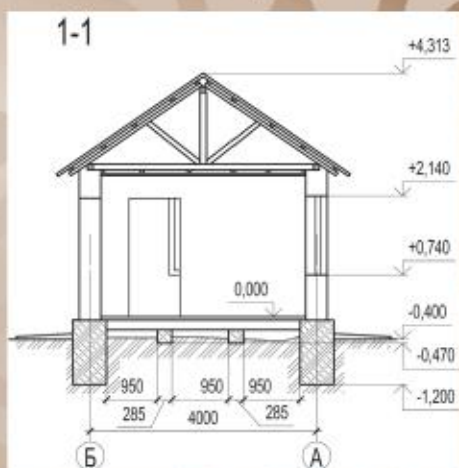
2. Силәрнің оюңларчә, мемар қандақ қабилиятләргә егә болуши керек?



Фасад



Режә



Тилиш

## § 9. МЕМАРЧИЛИҚ ҚУРУЛУШНИҢ МАКЕТИНИ ОРУНЛАШҚА КЕРӘКЛИК МАТЕРИАЛЛАРНИ ЕНИҚЛАШ ВӘ ТАЛЛАШ

### Масштаб Масштаб Масштаб Scale

*Масштаб – нәрсиниң ениқ өлчәм-лири (өғизлиги, узунлуғи, кәңлиги в. б.) қанчә кемип кәткини яки улғайғинини көрситидиған сан.*

*Өзеңларға яққан қурулушниң көчүрмисини ясаш үчүн униң өлчәм-лирини керәклик мөлчәргичә пропорцияни сақлап, кичиклитиш керәк. Мәсилән, қурулушниң ениқ узунлуғи 12 метр болса, 1:100 масштабда бу өлчәм 120 мм болиду. Мошундақ һәр өлчәм айрим һесаплиниду.*

*Сәнлиқ масштаб М1:200 түридә йезилиду, бу қурулуш макетиниң 200 һәссә кичиклителип ясалғанлиғини көрситиду.*

*Көплигән буюмларниң макети ениқ өлчәмдә ясилиду. Адәттә мемарчилик сәнъитидики қурулуш макетлири хелила кичиклителип ясилиду.*



Мемарчилик қурулушларниң үлгилири (макетлири) немә үчүн қоллинилиду?

*Мемарчилик макет – имарәтниң кичиклителигән көләмдә ясалған, лайиһиләнгән көләмлик-бошлуқ тәсвири.*

*Адәттә макетлар 1:100 яки 1:200 масштабта ясилиду.*

*У макет асаси, имарәт билән қурулуш шәклидин туриду. Қошумчә ретидә режіләш элементлири, әтрапини көкәртиш, безәлләш в. б. орунлиниши мүмкин.*

*Макет ясашта түрлүк материаллар қоллинилиду. Уларни иккигә бөлүшкә болиду: асасий – макетниң асаси билән мемарчилик қурулушиниң детальлирини тәйярлашқа беғишланған; қошумчә – қурулуш деталлирини бириктүрүш, бояп, безәлләшкә беғишланған.*

*Макет тәйярлаш үчүн асасий материал ретидә қәғәз қоллинилиду. Қәғәз геомериялик шәкилләрни дәл қуруш үчүн, түрлүк фактуриларни кәлтүргәнгә қолайлиқ болиду. Шуниниң билән биллә макет ясашта картон, пластилин, яғач, гипс, гофрокартон, ушшақ картон, ПВХ (поливинилхлорид), органикилик әйнәк в. б. материаллар пайдилиниду.*

*Көвүклүк картон – икки тәрипиниң картон йелимләнгән, көвүклүк полиуретандин ясалған тахта түридики йеник, непиз материал. Уни пүклигәндә зәхимләнмәйду, шәклини яхши сақлайду.*



*ПВХ* – қоршиған муһитниң тәсиригә чидамлиқ, қаттиқ көвүктин ясалған, непиз синтетикалиқ материал.

*Органикилик әйнәк* – наһайити төзүмлүк органикилик полимерлардин ясалған қаттиқ материал. Макет үчүн қелинлиги 0,1–0,5 см болидиған органикилик әйнәк пайдилинилиду.



Қошумчә әхбарат мәнбәлиридин пайдилинип, мемарчилик макет тәйярлашта, қайта ишләштә қоллинилидиған әнъәнивий әмәс материаллар тоғрилиқ әхбарат топлаңлар.



1. Мемарчилик макет ясаш үчүн керәклик болған һәр түрлүк материалларниң үлгисини таллап елиңлар.

2. Уларниң физикилик вә механикилик хусусийәтлирини ениқлаңлар.

3. Алдин-ала тәйярланған эскиз бойичә макет ясаш үчүн қолайлиқ болған материалларни атаңлар.

4. Уларни қоллиништики түрлүк усулларни төвсийә қилиңлар.

5. Ишиңларниң нәтижилирини синипта тәһлил қилиңлар.




Макетни ясашқа керәклик материални таллап алғанда қандақ критерийларни башчиликқа алдиңлар?



Көвүклүк картон



ПВХ



Органикилик әйнәк

## § 10. ИЖАДИЙ ИШ. МЕМАРЧИЛИҚ ҚУРУЛУШ МАКЕТИ

**Макет**  
**Макет**  
**Макет**  
**Layout**

*Детальларни йепиштуруш үчүн модельлашта қоллинилдган махсус йелимларни пайдиленишқа болиду.*

*Тюбикниң аппликатори болмиған жагдайда йелимни жиңниси бар медицинлиқ шприцқа қуюп елиш керек. Шу чагда йелимни диққәт билән авайлап ишлитишкә болиду.*



Макетларниң ясилиш ретини қарап чиқиңлар. Уларни тәйярлаш үчүн қандақ материаллар билән қурал-жабдуқлар керек?




Макетниң эскизи

**Мемарчилик қурулушниң макети  
(1-нусха)**

### Орунлаш рети

1



2




3



4







Қәғәздин ясалған тәйяр буюмларни бояшқа болмайду. Сәвәви боялған чағда түри өзгирип кетиду. Қәғәзни ишләтмәй туруп бояш керәк.

Бояшни икки йөнилиштә: бойиға вә узуниға йеқиш керәк. Шу вақитта толуқ, бирхил бойилиду.

Йеңи боялған қәғәз куруп, өзгириду. Униң алдини елиш үчүн қәғәзни түз йәргә (парта) кнопкә билән бәкитип қоюш керәк. Қуриғандин кейин у керилип, түзилиду. Шунинңдин кейин уни макетқа пайдилинишқа болиду.

Қәғәзни бояш үчүн акварель, тушь, һәтта нитратлиқ бояқларни пайдилинишқа болиду. Пәқәт униң үчүн аэрограф яки пуркуш қурални пайдилиниш керәк.

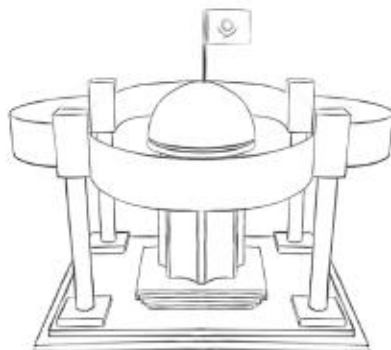


Тәйяр макет

Мемарчилик қурулушның макети  
(2-нуска)

Һәрқандақ әгир шәкилни ясаш үчүн қәғәзни цилиндрлик нәрсидин (мәсилән, қериндаш яки қәләм) өткүзүш керәк.

Қәғәз яки қатирминин қатлинидиған йерини қийип қойса, чәтлири сунмай, қийсаймай, бирхил болиду.



Макетниң эскизи

Орунлаш рети

1



2




3



4







**БТ**

Әмәлий ишқа кириш-мәстин бурун бехәтәрлик қаидилирини қайтилап елиңлар.



Мемарчилик қурулушның макетини ясап чиқиңлар.

1. Материални қайта ишләш-нің үнүмлүк усуллирини ойлаш-туруңлар.
2. Қошумчә материаллар билән қурал-жабдуқларни таллап елиңлар.
3. Буюм яшашның ретини қуруңлар.
4. Тәйяр буюмни қайта ишләп, безәлләңлар.



1. Ойлириңларни әмәлгә ашуралидиңларму?
2. Сапасини яхшилап, чирайлиқ қилиш үчүн немини өзгәртәр едиңлар?



Тәйяр макет

## § 11. ИШНИ ТОНУШТУРУШ

### Миниатюрилар парки Миниатюралар паркі Парк миниатюр Miniature park

*Миниатюрилар парки – ме­марчи­лик имарәт­ләр­ниң, тех­ни­ки­лик вә табиий (мә­си­я­н, тағ­лар) қу­ру­луш­лар­ниң кичик­ли­тил­гән көчүр­ми­ли­ри (ма­кет­лар билән мо­дель­лар) көр­си­ти­ли­ди­гән ала­һидә парк-ми­рас­гаһ. Бир­қатар парк­лар­да ди­на­ми­ки­лик (қоз­ғи­ли­ди­гән де­таль­ли­ри бар) мо­дель­лар билән ма­кет­лар бо­ли­ду.*

Қазақстанда мундақ комплекс Нур-Султан шәһиридә бар.

«Атамекен» Қазақстан картиси» этно-мемориаллиқ комплекси мәм­ликәт тарихи, уни маканлайдиған хәлиқләр­ниң мәдәний­ти тоғри­лик һәр хил әх­барат бериду. Мәдәний мәр­кәз стиль­лан­ған тағ, чоққа, түз­лең, орман, көл­ләр­дин вә чоң шәһәр­ләр­ниң сим­вол­лиқ бәл­гү­ли­ри­дин қу­рул­ған.



«Атамекен» Қазақстан картиси» этно-мемориаллиқ комплексиға қиридиған жайидики тахта



Қандақ ойлайсиләр, ме­марчи­лик қу­ру­луш­ниң ма­ке­ти­ни қандақ то­ну­ш­тур­ған тоғра?

Мемарчилик имарәтләр­ниң ма­кет­ни то­ну­ш­тур­ушта миниатюри­лар пар­ки­ни қу­ру­шқа бо­ли­ду.

Макетларни алаһидә қилип орун­ла­ш­ту­руш ар­қи­лик «их­чам шәһәр» тур­ғу­зу­шқа бо­ли­ду.



Мемарчилик қу­ру­луш­лар­ниң тәй­яр ма­ке­ти­ни то­ну­ш­ту­руңлар.

1. Ижадий ишлириңларни бе­зәл­лән­лар.

2. Чариниң өтидиған йерини, қандақ өтидиғанлиғини ениқлап елиңлар.

3. Макетни то­ну­ш­тур­ған ва­қит­та қу­ру­лум­ниң аса­сий мән­са­си­ни, сти­ли­ни ө­чип көр­си­ти­ңлар.

4. Өзәңларниң ишлириң билән синипдашлириңлар ишлириниң мәдәний қири тоғрилик ейтип бериңлар.

5. Афиша, чаригә қатнашқучи­лар­ға тәк­ли­п­на­ми­лар­ни тәй­яр­лаңлар. Иж­ти­май­ий тор, баш­қи­му он­лайн­плат­фор­ми­ли­ри­ни пай­ди­ли­нип, тәк­ли­п­на­ми­лар­ни тар­қитиңлар.

6. Чарә тоғрилик фоторепор­таж тәй­яр­лап, мәк­тәп сай­ти­да, иж­ти­май­ий тор­ди­ки шәх­сий ва­рақ­чи­ли­ри­ңлар­ни елан қи­ли­ңлар.



Чаригә қатнашқучилар билән бағлиниш орниталидиң­лар­му? Қандақ пи­кир­тәк­ли­п­ләр силәр үчүн пай­ди­лик болди?



«Атамекен» Қазақстан картиси» этно-мемориаллиқ  
комплексидики мемарчилик макетлар



Қарачач ана мектебі  
(Түркістан вилайити)



Миллий кайнат мәркәзи  
(Нур-Султан ш.)



Тил сарийи (Талдықорған ш.)



Қобыланды батур наמידики  
мәркәзий стадион (Ақтөбе ш.)



И. Омаров наמידики Қостанай  
вилайәтлик қазақ драма театри



Байқоңур кайнат мәйдани  
(Қизилорда вилайити)

## § 12. ИНТЕРЬЕР БУЮМЛИРИ ВӘ ЖИҢАЗЛАРНИҢ ИШЛӘП ЧИҚИРИЛИШИ

### Ишләпчиқириш Өндіріс Производство Production



Корпуслиқ жиһаз



Өзгәртилидиған жиһаз



Интерьер буюмлари билән жиһазларни ясиған вақитта немини инавәткә елиш керәк?

Көплигән әсирләрдин бери адәмниң турмуши күндиликтә қоллинидиған нәрсиләр, буюмлар билән бағлинишлиқ болуп келиду. Мундақ нәрсиләр қатарига жиһазму кириду.

Түрлүк шәкилдә жиһаз ясаш бәлгүлүк бир модига, шу жиһазни қоллинидиған адәмниң еһтияҗига вә эстетикилик талғимиға мунасивәтлик.

Жиһаз вә интерьер буюмларини ишләп чиқириш заманивий адәм һаятида муһим роль атқуридиған техникилик прогресс, сәнъәт вә мәдәнийәт билән биллә тәрәққий етиду.

Тез сүрәттә тәрәққий етип келиватқан мәмликитимиздә қурулуш ишлири көпийиватиду. Униң өсүши билән биллә жиһазлар билән интерьер нәрсилеригә болған тәләп көпийип, уларни ишләп чиқиридиған карханилириниң һажәт экәнлиги келип чиқиду.

Жиһазлар һәрхил болиду. Уларни функционалик, қоллинислиқ, қураштуруш охшаш алаһидиликлиригә, ясилиш йоли, қоллинидиған материалларниң түрлири вә башқиму тәсвирлиригә қарап ажритиду.

Қоллинис мәхситигә мувапиқ жиһаз турмушлүк (турушлүк җайға беғишланған) вә мәмурийәтлик-җәмийәтлик имарәтләргә беғишланған болуп бөлүниду.



Қураштуруш охшаш алаһидилик-лиригә мувапиқ жиһаз секциялик, жиғилидиған вә жиғилмайдиған, орнитилған, өзгәртилидиған, корпуслиқ в.б. түрләргә бөлүниду.

Функционаллик мәхсәтләргә мувапиқ жиһаз ухлашқа, олтиришқа, нәрсиләрни сақлашқа, тамақ ичишкә вә иш орниға бегишланған болуп бөлүниду.

Бүгүнки ишләпчиқириш хам әшияни, материални вә башқиму әмгәк элементлирини тәйяр мәһсулатқа айландурушның мурәккәп системиси болуп санилиду.

Карханида мәһсулатның айрим түрлирини ишләп чиқириш үчүн әмәлгә ашурулидиған адәмләрниң барлиқ иш-һәрикити *ишләпчиқириш* жәрияни дөп атилиду.

Интерьер буюмлири билән жиһаз ишләп чиқиришта *әмгәк* (адәмләрниң аңлиқ һәрикити), *әмгәк қураллири* (ишләпчиқиришның материаллик-техникилик асаси, әсваплар), *әмгәк затлири* (жиһаз ясаш үчүн керәк материал) ишләп чиқириш жәрияниниң элементлири болуп санилиду.

*Технологиялик жәриян* ишләп чиқиридиған материалның кәләмигә, түригә вә хусусийәтлириниң өзгиришигә бағлинишлиқ.

Жиһазни лайиһиләп қураштурушның бир басқучида уның макетлик үлгиси тәйярлиниду. Буюмның мундақ үлгиси яки уның бир бөлиги бөлгүлүк бир масштабта кичиклиптилип ясилиду. Макетлик үлгиниң ярдими билән келәчәк буюмның түрлүк тәсвири үгинилиду, техникилик, безәлләш қарариниң дуруслиғи тәкшүрүлиду.



Орнитилған жиһаз



Секциялик жиһаз



Жиғилидиған жиһаз



Креслоның макетлик үлгиси



Айрим ишлөпчиқириш



Топлуқ ишлөпчиқириш



Көп ишлөпчиқириш

Ясалидиган мөһсулатниң сани билән чиқириш бөлгүсигә қарап ишлөпчиқириш *айрим*, *топлуқ* вә *көп ишлөпчиқириш* болуп бөлүниду.

*Айрим ишлөпчиқириш* – мөһсулатниң түрини бир яки санақлиқ данә билән (айрим данә) чиқиридиган ишлөпчиқиришниң түри.

Айрим мөһсулат яшаш вақтида жиһаз көпинчә ениқ бир адәмниң тапшуруши билән яки тәҗрибә үлгиси ретидә ясилиду.

*Топлуқ ишлөпчиқириш* – буюмни чоң партияләр билән (топи билән) системилиқ түрдә чиқиридиган ишлөпчиқиришниң түри.

Ишлөпчиқиришниң бу түри түрлүк жиһаз карханиларда көп учришиду.

*Көп ишлөпчиқириш* – қурулуми, хизмити, технологиялик түри бирхил буюмларни бөлгүлүк бир мөлчәрдә турақлиқ ишлөпчиқириш.

Жиһаз билән интерьер буюмиға болған тәләпниң қандақ болидиганлиғини ениқлаш үчүн жиһаз баһасини үгиниш керәк.



1. Ишлөпчиқиришниң түрлири билән чоңурирақ тонушуп чиқиңлар.
2. Уларниң һәрқайсисиниң өз алаһидилиғини көрситиңлар.
3. Ишниң йәқүнини топта тәһлил қилиңлар.



Униң үчүн бирнөччө асасий көрсөткүчлөр төһлил қилиниду:

– ясалған жиһаз йөткүзүлидиған жайниң географиялик вә мәдәний алаһидиликлири;

– охшаш мәһсулат сатидиған башқа карханилар;

– херидарларниң мошу мәһсулатқа болған еһтияжи, ишләп чиқирилидиған жиһазни сепи елишқа қизиқиш билдүргән мәхсәтлик аудитория.



1. Силәр туридиған жайда интерьер буюмлири билән жиһазларни ишләп чиқиридиған қандақ карханилар бар экәнлигини ениқлаңлар.

2. Уларниң ишләп чиқиришта қандақ әмгәк (қол иши яки автоматландурулған) пайдилинидиғанлигини ениқлаңлар.

3. Түрлүк әхбарат мәнбәлирини қоллиниш арқилиқ интерьер буюмлири билән жиһаз сепилиш нәрқини төһлил қилиңлар.

4. Елинған мәлуматларни асасқа елип, тәләп еһтияжи жуқури мәһсулатларни, уларни таритиш йоллирини, мәхсәтлик аудиториясини ениқлаңлар.



1. Силәр туридиған жайда жиһазниң қандақ түригә болған төләп жуқури?

2. Дәристә өzlәштүргән билимлириңларниң қайсиси силәр үчүн пайдилиқ болди?

*Базарни үгинип, херидарларниң мәһсулатқа болған еһтияжи билән талғимини ениқлайдиған мутәхәссис өгиси маркетинг дәп атилиду. У сепилимни төһлил қилип, қандақ тәрәққий қилидиғанлиги тоғрилиқ тәхмин қилиду.*

*Маркетинг мални (товарни) септивалғучини қизиқтуруш үчүн жарнамә ясап, мәһсулатни сепишниң үнүмлүк усулларини ойлаштуриду.*

*Маркетинг математикилик ойлаш қабилити яхши тәрәққий өткән, логикилик вә ижадий иш-һәрикәтни уюштурушни билидиған адәм болуши керәк.*

*Жиһаз вә интерьер буюмлирини ишләп чиқириш карханилирида түрлүк кәсип өгилири паалият елип бариду.*

*Дизайнер интерьер буюми яки жиһазни ойлаштуруш (лайһиләш) билән шугуллиниду. Дизайнерниң ижадий вә бәдiiйлик қабилитлириниң жуқури болуши наһайити муһим.*

*Конструктор буюмниң детальлирини қураштуруп, сизмисини орунлайду. Бу мутәхәссислик техникилик-ихтисадий һесаплаш вә лайһиләш усулларини билишни төләп қилиду.*

*Уста тәйярлимидин жиһаз деталирини ясап, уларни қураштурушқа тәйярлайду.*

*Детальлардин тәйяр жиһаз қураштуруш билән жиһаз жиққучи шугуллиниду.*

§ 13. БЭЛГҮЛҮК БИР  
ИНТЕРЬЕРҒА БЕҒИШЛАНҒАН  
БУЮМЛАРНИ ТЭЙЯРЛАШ.  
ИДЕЯНИ ТӨРӘҚҚИЙ ӨТТҮРҮШ  
ВЭ ТЭҢЛИЛ ҚИЛИШ.  
МАТЕРИАЛЛАРНИ ТАЛЛАШ

Қурулум  
Құрылым  
Конструкция  
Design



Жиһаз тәйярлашқа мунасивәтлик  
тәвсийиләр



Заманивий херидарларниң тәләп еһтияжиға жавап берәләйдиған жиһаз қандақ болуши керәк?

Жиһаз өз алдиға хизмәт атқуриду һәм интерьерниң сиртки көрүнишини қелиплаштуриду.

Жиһаз карханилири жиһазниң хилму-хил түрини ишләп чиқириду. Жиһаз сапалиқ, чирайлиқ һәм пухта, қобул қилинған стандартларға мувапиқ ясилиду. Жиһазниң өлчәмлири стандартларниң тәләплиригә мувапиқ болуши керәк. Бәзидә содиға чүшкән жиһаз буюмлар сетип алғучиларниң көңлидин чиқмай қалидиған вақитлириму болиду. Бәзидә стандартлиқ өлчәмлири бар жиһаз қоюлидиған орниға патмайду, интерьерға яки ениқ бир адәмниң тәләп еһтияжиға тоғра кәлмәйду. Шунуң үчүн жиһазниң бәзибир түрлирини өзлүгидин ясашқа үгәнгәнму тоғра.

Жиһаз ясаш униң атқуридиған функциясини тәтқиқ қилиштин башлиниду. Жиһазниң қурулуми функциясигә, униңға чүшидиған жүклимигә уттур бағлинишлиқ болиду.

Буюмниң қурулумини таллап алған вақитта пухтилиқ, ишәнчилиқ, технологиялик, үнүмлүк вә йәниму башқа факторларға диққәт қилиш керәк.

Қоллиниш жәриянида бузулмайдиған буюм *пухтилиқ* хусусийәткә егә болуп санилиду.

*Ишәнчилиқ* – буюмниң өз функциясини ениқ атқуруш хусусийити.



*Технологиялик* – буюмни яшаш жәрияниң ихтисадий технология төлөплиригә мас келидиганлиги билән тәсвирлиниду.



1. Түрлүк әхбарат мәнбәлирини пайдилиниш арқилиқ, көргәзмә залиға бегишланған кресло билән өзгәртилидиған балилар жиһазиниң үлгилирини қарап чиқиңлар.

2. У буюмларниң хизмитини атаңлар.

3. Артуқчилиги билән камчилигини тепиңлар.

4. Буюмниң қурулумлуқ алаһидилигини ениқлаңлар.

5. Қоюлидиған интерьер алаһидилигини инавәткә елип, уларни қандақ яшаш керәклиги тоғрилиқ өзәңларниң пикир-тәклиплириңларни атаңлар.

6. Идеяләрни топ билән мәслиһәтлишиңлар.

Жиһаз алди билән эскиз түридә тәсвирлиниду. Кейин шуниң аса-сида сизмилар селинип, һесаплиниду. Схема түридә селинған тәсвирләрни қурулумниң айрим детальлириниң түзүлүшини ениқлап, сизмисини селиш арқилиқ толуктуруш керәк.



Жиһаз дизайнини ойлаштуруңлар.

1. Шәкли билән қурулума қандақ болидиғанлигини ениқлаңлар.

2. Буюм қурулуминиң асасий детальлирини ениқлаңлар.

3. Буюм билән қурулум детальлириниң эскизини ясаңлар.



Жиһаз тәйярлашқа мунасивәтлик тәвсийиләр



Түрлүк материалдин  
ясалган жиһаз

Келечек буюмниң сапаси көп ва-  
китта уни ясашқа кереклик мате-  
риалниң дурус таллап елинишиға  
бағлинишлиқ. Материални талли-  
ганда пухтилик, экологиялик, хо-  
вуп-хөтөрсизлик охшаш асасий  
критерийлири болуши керек.

Һазирки заманда жиһаз ясашта  
қоллинидиған материалниң хилму-  
хил түрлири бар.

Жиһаз ясашта асасән яғач ғол-  
лири қоллинилиду. Бирақ металл  
билән өйнөк, пластик вә уларни  
мувапиқлаштуруш арқилиқ ясал-  
ған жиһазларму учришиду. Яғачни  
қайта ишләш арқилиқ елинған ма-  
териалларму жиһаз ясашта пайди-  
линилиду. Шуниң ичиде:

- ДСП (яғач-қириндилик тахта –  
ЯҚТ);
- ЛДСП (ламинатланған яғач-қир-  
риндилик тахта – ЛЯҚТ);
- ДВП (яғач-талчилик тахта –  
ЯТТ);
- МДФ (оттура чиндалған яғач-  
талчиқлик тахта);
- шпон;
- фанер көп қоллинилиду.

Бу материалларниң асасий ху-  
сусийәтлиридә охшашлиқлар бол-  
ғини билән, уларни қайта ишләш-  
тә, қоллиништа вә баһалирида  
айримчиликлири бар.



1. Түрлүк материаллар-  
ниң үлгилирини таллап  
елиңлар.
2. Уларниң төбий вә механи-  
килик хасийәтлирини ениқлаң-  
лар.
3. Эскизға мас ясилидиған  
буюмға керек материални тал-  
лаңлар.



Жиһаз ясағанда механикилик вә қол қураллар, башқиму жабдуқлар пайдиленилиду.

Станокларниң хилму-хил түрини қоллиниш жиһазни ясаш жәрияни-ни йениклитип, илдамлитиду.

*Токарлық станок* тәйярлимидин қиринда кесиш арқилиқ түрлүк детальларни ясашқа бегишланған. Бу станок жиһазниң безәк элементлирини, корпуслуқ вә бәкитиш элементлирини ясаш үчүн қолли-нилиду.

*Бурғулаш станог*и тәйярлимида төшүк тешиш үчүн қоллинилиду. У сапалиқ вә тәйярлимини жуқури ениқлик билән қайта ишләшкә мүмкинчилик бериду.

*Йонуш станог*и һәр қандақ му-рәккәп детальларни ясашта қол-линилиду. Униң ярдими билән түр-лүк чоңқурлуқта төшүк ясашқа яки очуқ төшүк тешишкә болиду. Иш жәриянида ишчи станокниң иш бәлиги – йонуш фрезани керәк дәрижигә чүширип, тәйярлиминиң үстки қәвитидин материалниң бир бәлигини йонуп алиду.



Өткән синипларда өzlәш-түргән түрлүк станокларниң ишләш принциплирини вә бәхәтәрлик қайдисини әскә чүшириңлар.



1. Жиһаз қурумунини тәйярли-ған вақитта немигә диққәт қилиш керәк?

2. Жиһаз ясаған вақитта қандақ көр-сәтмиләрни әскә чүшириш керәк?

3. Дәристә алған мәлуматтин қайси-си пайдилиғиғирақ болди?



Токарлық станок билән ишләш



Бурғулаш станоги билән иш әлип бериш



Йонуш станоги билән иш әлип бериш





Буюм тәйярлашның технологиялик жәрияни тәсвирләнгән графикалик вә мәтинлик һөжжәт *технологиялик һөжжәткә* ятиду.

Асасий технологиялик һөжжәткә технологиялик, операциялик карта в. б. ятиду.

*Технологиялик карта* – технологиялик усул, пайдилинидигән материал, қурумлуқ һөжжәт, қурал-жабдуқ, әсваплар көрситилгән, буюм билән детальларни қайта ишләш жәрияни толуғи билән сүпәтләнгән һөжжәт.

*Операциялик карта* – бәлгүлүк бир операция, уни орунлашқа мол-жаланған вақит, қурал-жабдуқлар көрситилгән һөжжәт.



1. Түрлүк технологиялик картиларни қараштуруңлар.

2. Уларни қураштуруш билән рәсмийләштүрүш бойичә қайдиләр түзиңлар.

3. Қурумлуқ һөжжәтни асасқа елип, ойлаштурулған жиһазның бир детали үчүн технологиялик карта қураштуруңлар.

4. Иш нәтижисини синипта тәһлил қилиңлар.

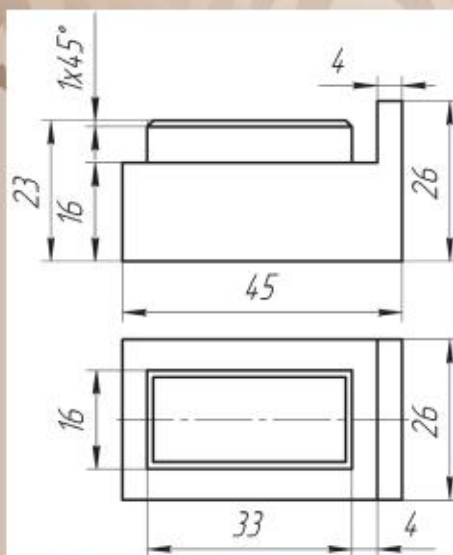


1. Технологиялик һөжжәт немә үчүн керәк? У қандақ хизмәт атуриду?

2. Буюмның технологиялик картиси немини тәминләйду?

3. Қандақ ойласиләр, буюмни қурумлуқ, технологиялик һөжжәтсиз ясап чиқишқа боламду? Немә сәвәлтин?

## Һөжжәтләр Құжаттама Документация Documentation



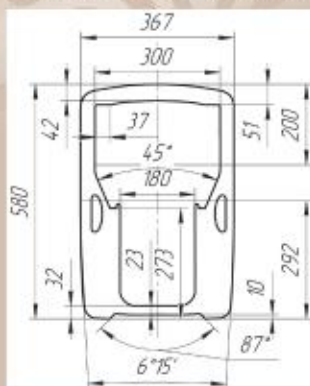
Детальның сизмиси  
(Тиқин. Рәтлик сани 1)

№	Биләү	Нәмә	Дәт.	Әсқар-мәт.
		Расмийләштуруш		
	01 001.000.000 КС	Қураштуруш сизмиси		
		Детальлар		
1	01 001.000.001	Тиқин	4	
2	01 001.000.002	Үст лимә	2	
3	01 001.000.003	Үздүлүң	4	
4	01 001.000.004	Тирән	2	
5	01 001.000.005	Тоғри лим	1	
01 001.000.000				
Сүпәтләш	Тәһлил	Синипта		
Қураш	Парта		Дәт.	Әсқар-мәт.
Ишләш				
Синипта				

Сүпәтлимә

## § 15. БУЮМНИ ТӘЙЯРЛАШ. БЕЗӘЛЛӘШ

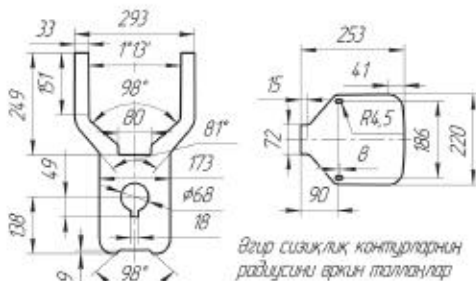
Жигилидиган орундуқ



Алдинқи тиригиниң  
сизмиси



Жиһазниң ясилиш ретини қарап чиқиңлар. Тәйярлаш жәриянида қандақ материаллар билән қурал-жабдуқлар пайди-линилған?



Өзгир сизәклик контурларниң  
радиусини арқин таллаңлар

Арқа тириги вә орундуғиниң сизмиси

### Орунлаш рети

1



2



3

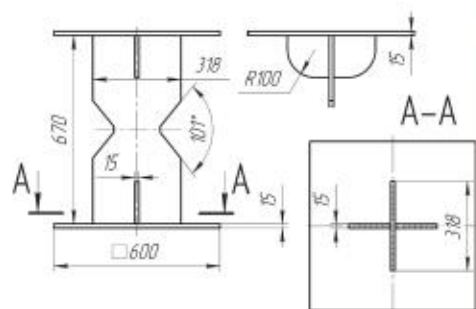


4

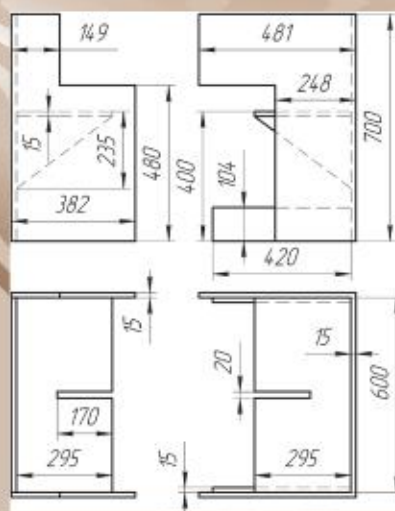




**Өзгәртилидиган балилар  
жиһазы**



Үстилинң сизмиси



Орудугинң сизмиси

**Орунлаш рети**

1



2



3



4



5



6



7



8



9



10



11



12







1. Җиһаз тәйярлашта керек болидиған қурал-жабдуқ билән әсвапни таллап елиңлар.

2. Электрлиқ һәрә билән иш ишләшниц бехәтәрлик қаидилири көрситилгән инструкция қураштуруңлар.

3. Буюмниц технологиялик картисини тәйярлаңлар.

4. Җиһаз ясаңлар.

Қайта ишлигән вақитта жиһазға суюқ қайта ишләш материални сүркәп, қурутиду, ойма-нәқиш селип, мозаика билән қаплайду в. б.

Җиһаз детальлириниң четини (қирина) безәлләш үчүн һәрхил тәйяр жийәклик материаллар пайдилиниду.

Қәғәздин ясалған жийәклик – қелинлиги 0,3–0,4 мм болидиған пленка тасма түридә ясилиду. Униң бир тәрипигә иссиққа қайта ишлинидиған йелим йеқилған.



1. Қошумчә материални пайдилинип, жиһазларни ясау усуллирини қарап чиқиңлар.

2. Өзәңлар тәйярлиған жиһаз деталини қайта ишләш усуллирини ойлаштуруңлар.

3. Җиһазни ясаңлар.



Буюм ясиған вақитта өзләш-түргән билимлириңлар билән қабилиятлириңларниң қайсилири күндиликтики һаятиңларда керек болиду?

## Безәлләш Өңдеу Отделка Finish



Тәйяр жиһаз  
(жиғилған һалити)



Тәйяр жиһаз  
(парчиланған һалити)

## § 16. ИШНИ ТОНУШТУРУШ



«Imm Cologne-2018» хәлиқирилик жиһаз көргәзмиси



Қандақ ойлайсиләр, жиһаз көргәзмиси немә үчүн уюштурулиду?

Коммуникацияниң йеңи қураллири пәйда болғини билән, мәһсулатларни тонуштурушта техичә көргәзминиң орни алаһидә.

Көргәзмә уюштуруш арқилиқ ишниң нәтижисини көрнәклик түридә көрситишкә болиду, көргәзмигә кәлгүчиләр буюмни өзлири баһалап, у тоғрилиқ ениқ чүшиник алалайду. Шуниниң билән көргәзмә арқилиқ билим, тәҗрибә алмаштуруп, пикирлишиш, муһим мәсиләләрни тәһлил қилишқә болиду.

Көргәзминиң пайдилиқ болуши униң қандақ уюштурулуши билән көргәзмигә кәлгүчиләрниң көңүл кәйпиятигимә бағлинишлиқ.

Программиси қизик болса, көргәзмә кәлгүчиләрни өзигә җәлип қилидиған болуп, уларниң саниму нурғун болиду. Көргәзмә җәриянида түрлүк көрүкләр, утуш оюнлири уюштурулуп, мукапатларни беришкиму болиду.



1. Тонуштурушни қандақ өткүзүшкә болидиғанлиғини ойлаштуруңлар.
2. Көргәзминиң режисини қуруп, көргәзмигә кәлгүчиләрни қизиктуридиғандәк қилип, мәдәний программа тәйярлаңлар.
3. Тонуштурушни уюштуруп, өткүзүшкә бағлиқ мәхсәт-вәзипиләрни ениқлап, өзара бөлүшүңлар.



Жиһаз буюмларини тонуштуруш үчүн буюмларни чакқан мөйданға – тамға (стенд) системилиқ түрдө орунлаштурушқа болиду. Тамни безәлләш үчүн түрлүк эмблема, ойма-нәқишләрни в.б. пайдилинишқа болиду. Улар көргәзминиң мавзусини ечип беридигәндәк болуши керәк.



1. Тонуштурушқа қоюлдиған ижадий иш тәйярлаңлар.

2. Чарә-тәдбирниң өтидиған орнини таллап елиңлар.

3. Көргәзмә темини безәлләңлар.

4. Мәктәп сайтида, ижтимаий торларда көргәзмә өтидиғанлиги тоғрилиқ әхбарат бериңлар.

5. Көргәзмигә кәлгүчиләргә тарқитилидиған материалларни (буклет, варақчилар охшаш жарнамә мәһсулатлирини) тәйярлаңлар.

6. Ижадий ишни бурун тәйярланған режә бойичә тонуштуруңлар.



1. Уюштурулған чарә көңүл-лириңлардин чиқтиму? Қандақ қийинчиликлар болди?

2. Көргәзмини өткүзгән вақиттики қандақ иқтидар бираз болсиму пайдилиқ болди?

## Мәдәний программа Мәдени бағдарлама Культурная программа Cultural program



Көргәзмә темини  
безәлләш идеялири

## Өй мәдәнийити

### **Бөлүмни өzlәштүрүш нәтижисидә:**

- ижадий ойлириңларни йетилдүрүп, уни пишшиқдаш үчүн таллап алған түрлүк әхбарат мәнбәлирини өз алдиңларға пайдилинайсиләр;
- йорукландурушниң хилму-хил түрлири билән типлирини ениқлап, тәс-вирләп берәләйсиләр;
- алған билимлириңларни интерьерни йорукландурушқа йөнәлдүрүлгән ла-йиһиләрни тәйярлашта пайдилинайсиләр;
- һәрхил саһа бойичә алған билимлириңларни интерьерни рәтләш, режи-ләш, безәлләш жәриянида пайдилинайсиләр;
- графикиниң түрлүк қураллирини қоллинип, графикалик вә технологиялик һәжжәт қураштуралайсиләр;
- ой, усулларни баһалап, тәһлил қилиш нәтижисидә өзәңларниң, өзгиләрниң ишлириға синий турғудин қарап, уни йетилдүрүшкә бағлиқ пикир, тәклипли-риңларни ейталайсиләр.





*Интерьерни майданларга бөлүш*

## § 17. ИНТЕРЬЕР / ЭКСТЕРЬЕРДИКИ ЛАНДШАФТ ЭЛЕМЕНТЛИРИ

### Экстерьер Экстерьер Экстерьер Exterior

*Мемарчилик объект бурундин бар бошлуқта селиниду. Шунлашқа имаретниң түри вә көлөми әтрапқа: кочиға, қурулушқа, тәбиәткә мунасивәтлик болиду.*

*Йеңи имарәт шу йәргә орунлишип, өз ичидә йәнә бир бошлуқ – интерьер қелиплаштуриду. Интерьер өз новитидә жиһаз билән толтирилип, безәндүрүлиду.*

*Можундақ, сиртқи бошлуққа лайиқ ички бошлуқ ясилип, өзара маслашқан экстерьер вә интерьер түзүлиду.*

*Интерьер вә экстерьер бир-бири билән маслишиши шунчилик, дурус режиләнгән имарәтниң ичи-сиртини бөлүп қараш мүмкин әмәс.*

*Стиль вә йөнилиш – интерьер вә экстерьер дизайниниң асасий чүшәнчилири болуп һесаплиниду.*



Интерьер, уни безәш йоллири һәққидә билимиңларни әскә чүширип, ейтип бериңлар.

Келәчәк имарәтни лайиһилигән чағда интерьер вә *экстерьер* – имарәтниң сиртқи көрүнүши биллә қараштурулиду. Сәвәви имарәтниң ичи билән теши өзара маслашқан болуши керәк.

Экстерьерниң дизайнини ясиған чағда гезәллиги билән биллә қоллинишқа қолайлиқлиғиму әстә тутулиду. Шуниң арқилиқ эстетикилик нүктәий нәзәрдин адәмниң һаят көчүрүшини яхшилаш көздә тутулиду.

Экстерьерға мемарлиқ объектила әмәс, ландшафтму ятиду.

Пергола, ләмпә, терраса, пака ландшафт тамлар, йейитилған таш, йоруқ чирақлар, көчәтләр вә ш. о. элементлар интерьер вә экстерьерниң арисидики бағлинишни орнитишта өз һәссисини қошиду.



1. Сүрәтләрни қарап чиқиңлар. Имарәтниң ичи-сиртиниң дизайнини селиштуруңлар.

2. Экстерьер вә интерьерни мувапиқлаштуруңлар. Кәштини толтуруңлар.

3. Мемарлар вә дизайнерлар имарәтниң ичи-сиртини қандақ (неминиң ярдими билән) маслаштуриду? Ойлинип, жавап бериңлар.





**Экстерьер**

**Интерьер**

Ландшафт  
Ландшафт  
Ландшафт  
Landscape



Классикилик стильдики  
ландшафт дизайни



Шәриқ стилидики  
ландшафт дизайни



Хай-тек стилидики  
ландшафт дизайни



Интерьер элементлири сүпитидә өсүмлүкләр қандақ хизмәт атқуриду?

*Ландшафт дизайнини* түрлүк жайларда: интерьерда (ашхана, далан, оқуш бөлмиси в.б.), экстерьерда (бағ, мәктәп әтрапи в.б.) гезәл вә қолайлиқ муһитларда орнитишқа болиду. Дизайнниң һәрбир йөнилишиниң түрлүк стильлири бар, һәрқайсисиниң шәкли, элементлири, материаллири, өсүмлүклири бөләк болиду.

Заманвий ландшафт дизайнида *кантри, классикилик, хай-тек, экологиялик, миллий* вә ш.о. стильлар бар.

Ландшафт элементлириға *бараң, ләмпә, һәйкәл, шәкилләр, вазонлар, һәрхил материаллардин ясалған бәлдиңләр, рокарийлар, сүнъий өстәңләр, өсүмлүкләрдин қашалар, чимәнлик, гүлзарлиқ, тор, қатар-қатар дәрәқләр* вә ш.о. кириду. Ландшафт элементлири йәр белигиниң көләмигә, дизайнерниң эстетикилик нүктәий нәзәригә, стильға бағлинишлиқ болиду.



1. Сүрәтләргә қарап чиқиңлар.
2. Интерьер вә экстерьердики ландшафт элементлирини атаңлар.

Ландшафт дизайниниң әң ярқин элементли – гүлләр.



Ландшафт дизайнида гүл төкчи-лири интерьерға алаһиде гезәллик бериду.

Дурус талланған гүл төкчиси:

- гүлнің дурус өсүп-йетилишигә мүмкинчилик туғдуриду;
- орунни дурус пайдилинишқа шараит яритуду;
- бөлгүлүк бир стильни көрситип, интерьерни безәндүриду.

Қандақ йәрдә қоллинилишиға карап гүл төкчилири асма, едөнгө қоюлидиган, тамға илинидиган болуп бөлүниду.

Гүлханлар вә гүлзарлиқта гүлни түрлүк өстүрүшкә болиду.

Экстерьердики ландшафтиға гүлхан, гүлзарлиқ, «Альпа чоққиси», биржиллиқ гүлләрдин жийәк ясаш арқилиқ безәшкә болиду.

Гүлләрни таллиған вақитта улар-ниң егизлигини, шахлириниң түзүлүшини, рәңгини, көләмини, ечилидиган вақтини, суғириш зөрүрийитини, соққа төзүмлүгини өстә тутуш һажәт.

Периметри бойичә өсүмлүкләрдин қаша ясашқа, көләңгү чүширидиған вә күн шолисидин һимайә қилидиган дәрәкләр өстүрүшкә болиду.



1. Интерьер вә экстерьердиги ландшафтни безәл-ләш бойичә бир нәччә идея ойлаштуруңлар.

2. Топ ичидә музакирә қилип, пикриңларни оттуриға селиңлар.



Мемарчилик сәнъити һәққидә йеңи немә билдиңлар? Бу әхбарат силәр үчүн пайдилиқму?



Интерьердики ландшафт элементлири



Экстерьердики ландшафт элементлири

## § 18. ИҖАДИЙ ИДЕЯЛӘРНИ ВИЗУАЛЛАШ

### Визуаллаш Визуалдау Визуализация Visualization



Лотос ибадәтханиси.  
Нью-Дели ш., Һиндстан

*Һәрбир мемарчилик идеяси бәл-гүлүк бир түрдә, ениқ бир стиль-да көрүнүш тапиду, һәрқайсисиниң өзичә йәткүзидиган ойи, бәдийи төсвири болиду.*



Назарбаев мәркизи.  
Нур-Султан ш.



«Мемарчилик сәнъити – бошлуқниң композициялик уюштурулуши» дегән ибарини қандақ чүшөндүрисиләр?

Визуаллаш идеяни, ойни аммиға тез йәткүзүшкә ярдәм бериду. Мемарчилик имарәтлири ой билән хиял арқилиқ түзилиду. Әң аддий қурулушниң өзи алди билән ой түридә пәйда болуп, шуниңдин кейинла визуаллиниду, йәни оптикилик төсвир түридә ясилиду.

Һәрхил усуллар билән орунлинидиған визуаллаш – һәқиқий һаятта мемар ойидики идеяниң әксини тешишқа әкилидиған васитиләрниң бири.

Мемарчилик идеясидә имарәтниң стили, хизмити, көләми, безәлләндүрүлүши охшаш муәллипниң ойи көрүнүш тапиду.

Униңда муәллипниң талғими, гөзәллик, технология, материал, һава райи инавәткә елиниду.

Имарәтни ойлаштуруп, салған чағда ички бошлуғиға алаһидә әһмийәт берилиду. Шуниң үчүн имарәтни салидиған вақитта униң ички тәрипини башлап, *лайиһә тәйярлайду*. Алди билән имарәтниң режиси, униң асасида көләмләрниң, қурулуш фасадиниң умумий композицияси қелиплаштурулиду.

Имарәтниң фасади қурулушниң хизмитигә, мәхситигә бағлинишлиқ болиду.





Қошумчә материаллардин пайдилинип, «Мемарчилик гөһәрлири» намлик тонуштурушни тәйярлаңлар.

Мемарчилик қурулушлири арқилиқ муәллипләр қандақ ойни йәткүзмәк болған? Өз ойлириңларни оттуриға селип, синипдашлириңлар билән бөлүшиңлар.

Интерьерниң ички бошлуғи икки йөнилиштә қараштурулиду:

1. Туоқ бошлуқ турғусидин: декор вә жиһазлар.

2. Интерьерниң ички бошлуғи билән сиртки бошлуқ турғусидин: ички бошлуқтики тәбиәт, ландшафт, муһит.

Ички бошлуқ билән сиртки көләмларниң мувапиқ келиши келәчәк имарәтниң функциональ хизмитигә бәдий образигә бағлинишлиқ болиду.



1. Сәнъәттики даңлиқ стильлар билән йөнилишләрни атаңлар.

2. «Мемарчилик. Стильлар билән йөнилишләр» намлик тонуштуруш тәйярлаңлар.

3. Униңдики мемарлик имарәтлириниң стильлири билән йөнилишлири тоғрилиқ ейтип бериңлар.

4. Қайси стильға ятидиганлиғини қандақ бөлгүлиригә қарап ениқлидиңлар?



Париждики Лувр пирамидиси.  
Экстерьер

*Ижадий хияли асасида мемар өзиниң гәзәллик тоғрисидики чүшинигини қурулуш шәкиллири арқилиқ йәткүзүп, адәмниң тирикчилик муһитини лайиһиләйду.*



Париждики Лувр пирамидиси.  
Интерьер

Интерьер дизайнини лайиһиләш үчүн:

1. Бошлуқ мәйданларға бөлүниду.
2. Эскиз (дизайнниң асаси) ясылыду.
3. Лайиһә (техникилик һөжжәт: сизма, схема, смета) тәйярлиниду.
4. Макет (үлгиси) селиниду.
5. Материал таллап өлиниду.
6. Өмәлгә ашурулиду.



Ландшафт дизайни элементлири бар интерьер эскизилири

Дизайн-лайиһини графикалик усул арқилиқ қол билән селишқә, мөхсус программиларниң ярдими билән компьютерда тәйярлашқә болиду.

Дизайн ясаш үчүн алди билән мәйдан (жай) режисиниң эскизини сизип елиш керәк. Уни көчөрмә қәғәзниң үстигә юмшақ қериндаш билән салған дурус.

Дизайнниң барлиқ детальлири мувапиқ кәлгини тоғра. Улар бир йөнилишни асасқә елип, бири-биригә мувапиқ келидиган материаллардин тәйярлиниши керәк.



1. а) Өз бөлмәниң; ә) мөктәптики бөлминиң; б) мөктәптики дәм елиш орниниң (өз хаһишиңлар бойичә) дизайнини ясап чиқиңлар.
2. Таллап алған интерьерлириңларда қандақ ландшафт дизайнини қоллинишқә болиду?
3. Ишниң йөкүнини эскиз түридә көрситиңлар.

Заманвий имарәтләр билән әтрапидики тәбиәтниң мувапиқлиғи – мемарчилик сәнъитидики муһим мәсилә һәм ландшафт дизайниниң асасий хизмәтлириниң бири.

Ландшафт дизайни сәнъәт билән илимни бағлаштуриду. Шу сәвәптин мемар-дизайнер билән ландшафт дизайнери түрлүк илим саһалири бойичә билими бар, ижадий ишләшни, бошлуқни бәдзийлик һәм чевәрлик билән бағлаштурушни билидиган мутәхәссис егиси болуши керәк.



Ландшафт дизайниниң элементлири очуқ, туюқ ландшафт бошлуқлирини безәлләшкә бегишланған.

Интерьерни безәлләш үчүн фитодизайн қоллинилиду. Униңда һәқиқий өсүмлүкләр пайдилиниду. Фитодизайнниң бир түри – тикидин йешилләндүрүштә (өсүмлүк өстүрүш) гүлниң қачилири тамдики тирекләргә бәкитилип, безәк қоршавларға, әйнәк қалқиларға орнитилиду. Улар чирмишип өсидиған гүлләргә тирек болуп, бошлуқни бирнәччә майданға бөлүп туриду.



1. Мәктәпниң йенидики йәрни яки болмиса дәмелиш орнини майданларға бөлүңлар.
2. Қандақ көчәт олтарғузидигиниңларни ениқлап елиңлар.
3. Уларни қандақ орунлаштуридигиниңларни лайиһиләңлар.
4. Лайиһе режисиниң эскизини селиңлар.

Ландшафт дизайни – ландшафтлик яки органикилик мемарчиликниң саһаси.

Һазирқи вақитта имарәтләр тәбиәт көрүнүши билән бағлинишип, униң һәқиқий давамиға айланған. Органикилик мемарчилик сәнъитидә асасида адәм билән тәбиәтниң аһаңдашлиғи, өзара мувапиқлиғи ятидиған пәлсәпә көрүнүш тапқан.



1. Ландшафт дизайниниң вәзиписи қандақ?
2. Немә сәвәптин мемарчилик қурулушлири қолайлиқ болуши билән биллә бәдий болуши керәк?



Флорариум



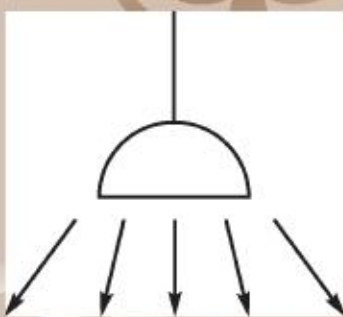
Кичик бағ



Органикилик мемарчилик.  
Шақиратма үстидики өй.  
Пенсильвания, АҚШ

§ 19. ИНТЕРЬЕРДИКИ  
ЙОРУҚЛАНДУРУШ.  
ТӘБИИЙ ВӘ СҮНЪИЙ  
ЙОРУҚЛАНДУРУШ

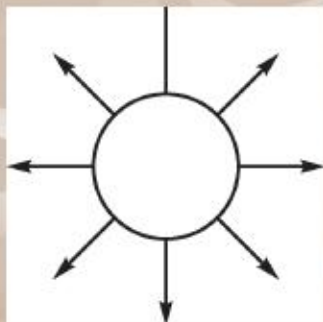
Тәбиий йоруқландуруш  
Табиғи жарықтандыру  
Естественное освещение  
Daylight



Йөнәлдүрүлгән (тикигә)  
йоруқландуруш



Чеқилишқан (әгир)  
йоруқландуруш



Чачириған йоруқландуруш

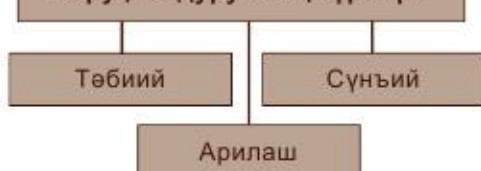


Интерьердики йоруқ неме үчүн керәк?

Йоруқ интерьерни толуктуруп, чирай киргүзиду, шундақла адәмниң өзини қолайлиқ сезишигә жағдай ясаиду.

Дурус лайиһиләп, тоғра таллап елинған йоруқ адәмниң ишләш қабилиитини ашуруду, саламәт-лигигә сәлбий тәсир қилмайду.

Йоруқ мәнбәсигә бағлинишлиқ  
йоруқландурушниң түрлири



Йоруқ тәсвиригә қарап йоруқландурушниң төвәндикидәк түрлири бар: *йөнәлдүрүлгән* (йоруқ нурлири ениқ бир нәрсигә яки йезиққа йөнәлгән), *чеқилишқан* (йоруқ нурлири һәрхил түз йәрләрдиму әкис әттүрилиду), *чачириған* (йоруқ нурлири өй-жай периметриниң барлиқ майданиға бирхил чүшкән).

Интерьердики йоруқ умумән дизайн билән мувапиқлишипла қоймай, өзиниң хизмитини атқуруши керәк.



1. Йоруқландурушниң түрлири вә типлирини қараштуруңлар.

2. Һәрқайсисиниң өзгә алаһидилигини ениқлаңлар.

3. Иш нәтижисини синипта тәһлил қилиңлар.



Сүнъий йоруқ хизмитигә қарап умумий, нәрсилик, ишқа қолайлық, чирайлық болуп төрткә бөлүниду.

*Умумий йоруқ* – әтрапқа йоруқни бирхил чүширидиған аммивий түри.

*Нәрсилик* (ғува) йоруқ – интерьерниң айрим детальлириға йөнәлдүрүлүп, бошлуқтики ениқ әтрапни алаһидә қилидиған йоруқ.

*Ишқа қолайлық* йоруқ көзгә салмақ чүшәрмаидиған, дәлму-дәл орунлашта керәк қилидиған тапшурмиларни (мәсилән, сизма, өйгә берилгән тапшурмини орунлаш, сүрәт селиш в.б.) орунлаш үчүн бөлгүлүк бир муһитқа йөнәлдүрүлиду.

*Чирайлық* йоруқ безәлләндүрүш вә безәлләш үчүнлә қоллинилиду.

Заманивий интерьерда йоруқниң бирнәччә түри қатар қоллинилиши мүмкин. У *арилаш йоруқ* дәп атилиду.



Интерьердики сүнъий йоруқландурушниң түрлири



1. Сүрәтләрни қарап чиқинлар.

2. Униңда йоруқландурушниң қандақ түрлири тәсвирләнгәнлигини ениқлаңлар.

3. Уларниң артуқчиликлири билән камчиликлирини ениқлаңлар.



1. Интерьердики сүнъий йоруқландуруш немә үчүн қоллинилиши мүмкин?

2. Силәрниң оюңларчә заманивий интерьердики йоруқ қандақ болуши керәк?

## § 20. ИНТЕРЬЕРНИ ЙОРУҚЛАНДУРУШНИҢ ЛАЙИҢИСИНИ ТӘЙЯРЛАШ

### Функционаллик майдан Функционалды аймақ Функциональные зоны Functional zones

*Өй-жайлар қоллинидиган жағдийи-ға бағлинишлиқ тургун жай, жәмийәтлик вә ишләпчиқиришлиқ болуп белиниду.*

*Тургун жай һаят көчүрүшкә қолай-лиқ болуши лазим.*

*Униңға:*

*– шәхсий яки көп пәтирли тургун өйдик бөлмә яки пәтир;*

*– ятақхана яки мейманханадики бөлмә ятиду.*

*Ишләпчиқиришқа, адәмләрниң иш-лишигә беғишланған имарәтләр билән қурулушлар ятиду.*

*Ишләпчиқириш жайлири умумий, мемурийәт, қойма, вә ишләпчиқи-риш жайлири болуп белиниду. Иш-ләпчиқириш жайлирини хизмитигә, саһасигә қарап көплигән түрләргә топлашқа болиду.*

*Жәмийәтлик орунларға саламәт-ликни сақлаш, дәм елиш, спорт, билим елиш, жәмийәтлик тамақ-линиш орунлири ятиду.*



Йоруқ адәм һаятиниң түр-лүк саһасида қандақ тәсир қилиду?

Қайси йәргә қоюлушиға, хизми-тигә, бошлуқниң көләмигә бағли-нишлиқ йоруқ һәртүрлүк болиду. Бирақ адәмниң көз билән қобул қилишиға, психофизиологиясигә бағлинишлиқ барлиқ йоруқланду-руш түрлиригә қоюлидиган умумий тәләпләр бар.

Йоруқландуруш үчүн мөхсус тех-нологияләр қоллинлиду. Уларниң ичидики әң заманивийси – энергия ихтисат қилидиган, йоруқдиодлиқ технология.

Йоруқландуруш лайиһисини ой-лаштуруш үчүн алди билән бош-луқниң өз алаһидилигини тәһлил қилиш керәк. Тәбиий йоруқ, бошлуқ мөйдани, йоруқландуруш керәк функционаллик әтрапқа алаһидә диққәт қилиш вә инавәткә елиш керәк.



1. Йоруқландуруш лайи-һисини ясиғиңлар келиди-ған йәрни таллап елиңлар.

2. Йоруқландурулидиган бош-луқни диққәт билән қарап чиқиң-лар.

3. Интерьер билән бошлуқниң немигә беғишланғанлигини ина-вәткә елип, йоруқландурулиди-ған мөйданни ениқлаңлар.

Лайиһә тәйярлиған вақитта йо-руқландурушниң төркивий систе-миси: шам, нур чачқучи, уларни башқуридиган системиси инавәткә елиниду.

Шамниң бирнөччә асасий түри бар: қиздурғуч шам, люминесцент-лиқ шам, галогенлиқ шам, йоруқ-диодлиқ шам.



Уларның технологияси, электр энергиясини истимал қилиши, йоруқның түригә, йоруқландуруш принципирига қарап бөлүниду.

Йоруқдиодлиқ йоруқландуруш электр энергиясини аз истимал қилиду, йоруқни мол бериду һәм узақ вақит хизмәт қилиду. Бу – уның асасий алаһидилиги. Мошу хасийәтлиригә бола бүгүнки күндә йоруқдиодлиқ шамларға болған тәләп жуқури.

Шам чирақларның бәкитилиши, орнитилиши, қурулумига қарап: *тәпилик, полда туридиган, тамдики, үстәл үстилик, асмилиқ, орнитилған, шинилиқ (рельслиқ)* в.б. түрлири бар.

Йоруқни башқуруш системилири хилму-хил. Өң аддийи – адәттики өчәргүч. Көпдәрижилик йоруқландуруш үчүн мураккәп башқуруш системилири керәк.



Өй-жайни йоруқландурушқа бәғишланған лайиһини тәйярлаңлар.

1. Түрлүк шам, чирақларни қарап чиқиңлар.

2. Уларның йоруқландурушның қандақ түрлиригә қолайлиқ бolidиганлиғини ениқлаңлар.

3. Йоруқландуруш тәләплирини инавәткә алған һалда, усулларини таллаңлар.

4. Йоруқландурушның башқуруш системилирини ойлаштуруңлар.

5. Лайиһиниң әскизини ясап, қурулумлиқ вә технологиялиқ һөжжәтларини тәйярлаңлар.



Электротехника вә электронлуқ қурулғуларни исләп чиқириш, қоллиниш вә уныңа хизмәт көрситиш билән бағлинишлиқ қандақ кәсип егилирини билисиләр?

*Вәтәнлик алимлар энергияни бәлгүлүк мөлчәрдә ихтисат қилидиган шамларның йеңи түрини ойлап тапти.*

*Бу утуқлири үчүн алимлар Дәләт мукапатиға егә болди. Бу коллективлиқ кәшипият патентланған, нәтижисини пайдилинишқа болиду.*



Шинилиқ чирақлар



Ағамчилик чирақлар



Полда туридиган чирақлар

## § 21. ИНТЕРЬЕРНИ МӘЙДАНЛАРҒА БӨЛҮШ ВӘ РЕЖИЛӘШ

### Мәйданларға бөлүш Аудандарға бөлү Зонирование Zoning



Йорукландуруш арқилиқ  
бөлмини мәйданларға бөлүш



Бөлмини жиһазниң ярдими  
билән мәйданларға бөлүш



Бөлмини безәк тор тамлар  
арқилиқ мәйданларға бөлүш



Өй-жай бошлуғини мәйданларға қандақ бөлүшкә болиду?

*Мәйданларға бөлүш* – бошлуқниң умумий стилистикисиға зиян кәлтүрмәстин, бөлмини бирнәччә мәйданға бөлүнгәндәк қилип көрситидиган безәлләш усули.

*Интерьерни лайиһиләш* – қандақту бир бошлуқни мәйданларға функционаллық бөлүш.

Интерьерни лайиһиләштә бөлминиң қурулумлуқ алаһидиликлирини, келәчәк интерьерға керәк болидиган нәрсиләрни инавәткә елиш керәк. Интерьерни лайиһиләштә барлық детальларни дурус орунлаштуруш муһим.

Мәйданларға бөлгәндә бирнәччә мәхсәт көзлиши мүмкин. Кәң, азадә бөлмидә адәм өзини қолайлық тутуш үчүн бирқатар кичик мәйданға бөлүшкә тоғра келиду. Кичик бөлмидә сиғип, һәр турғунниң өз бошлуғи болуши үчүн мәйданлар өзара бөлүнүп туруши керәк.

Бошлуқни мәйданларға хилмухил қилип бөлүшкә болиду. Униң үчүн көп вақитта қошумчә мемарчилик қурулумлирини пайдилинишқә, жиһаз, безәк тор тамларниң ярдимигә тайинишқә болиду.



Бошлуқни мәйданларға бөлүшниң түрлүк усуллири билән тонушуңлар. Қайсиси көңлүңларға йеқимлик болди?



Интерьерни майданларга бөлүш үчүн тургунлириниң турмуш-тирикчилигини, телөп еһтияжини, кереклигини инавөткө елип, функционаллик майданларни ениқлап елиш керөк.

Майданларга бөлгөн вақитта бошлуқни дурус пайдилинип, интерьерниң мувапик, қолайлик болушига көңүл бөлгөн тоғра.



Бөлмилириңларни майданларга бөлүш лайиһисини тейярлаңлар.

1. Бөлмө дөм елишқа қолайлик болуши үчүн майданларни ениқлап елиңлар.

2. Бөлмини майданларга бөлүш усулларини таллап елиңлар.

3. Интерьерни йоруқландурушни режілөңлар.

4. Интерьерни безөллөш үчүн қандақ жиһазлар билән буюмларни пайдилинишқа болидиғанлигини ойлаштуруңлар.

5. Лайиһиниң эскизини, қурулумлуқ вө технологиялик һөжжөтларини ясаңлар.

6. Ишниң йөкүнени синипта тонуштуруңлар. Майданларга бөлүшниң мәхситини, артуқчиликларини ейтип бериңлар.



Мавзу бойичө йеңи немө билдиңлар? Қандақ қабилиёткө егө болдуңлар?



Майданларга бөлүш лайиһилириниң эскизлири

*Қазақ дәстүридө кигиз өйниң ичи шөртлик түрдө бирнөччө майданга бөлүнгөн. Бу йөрдө һәр адөм (оң төрөп) билән аял адөмниң (соң төрөп) өз орни бар.*

*Кигиз өйниң оттурисидө очақ орунлашқан. Өйдикө әң һөрмөтлик болған орун – төрө. Бу – очақтин жуқури қарап, босуғиға қариму-қарши йөр. Бу йөрдө мейманлар жайлашқан. Төридин солға қарап өй егилириниң, оңға қарап яшларниң орни саналған.*

## **САНИТАРЛИҚ-ГИГИЕНИЛИҚ ТƏЛƏПЛƏР**

1. Ишқа киришмәстин бурун, ишни пүтəргəндин кейин қолни пакиз жуюш керəк.
2. Иш орни йоруқ болуши керəк. Йоруқ сол тəрəптин яки алди яқтин чүшүши керəк.
3. Қолайлиқ һәм ишəшлик болуши үчүн курал-жабдуқ түз йəрдə орунлишиши керəк.
4. Курал-жабдуқни мəхсус орунда сақлаңлар. Уларни бириниң үстигə бирини қоюп сақлашқа болмайду.
5. Иш жəриянида тənəпүскə чиқиш керəк.

## **БЕХƏТƏРЛИК ТЕХНИКИСИ ҚАИДИЛИРИ**

### **• Оқуғучиларниң чевəрханидики тəртип қаидиси**

1. Дəрис вақтида мəхсус кийим кийиңлар. Мəхсус тикилгəн кийимниң чəт яқилири яки болмиса бағлири лəпилдəп турмисун. Баш кийимлириңлар чачни толук йепип турсун.
2. Ишниң орунлиниш ретини сақлап, оқутқучи тапшурған ишнила қилиңлар. Қаидигə риайə қилип, өзəңларни иш орнида дурус тутуңлар.
3. Қурулушини билидиған курал-жабдуқларнила пайдилиниңлар.
4. Ишқа ярамлиқ куралларнила пайдилиниңлар. Куралларни пайдилинишқа қолайлиқ болидиғандəк қилип орунлаштуруңлар.
5. Иш вақтида сөзлəшмəңлар, башқа нəрсигə көңүл бөлмəңлар.
6. Иш орунлириңлар таза, пакиз болсун. Курал-жабдуқ, əсвапларға сэрəмжан болуңлар.
7. Дəрис аяқлашқандин кейин иш орунлириңларни рəтлəштүрүп, курал-жабдуқни муəллимгə тапшуруңлар.

### **• Апəтлик жағдайдики бехəтəрлик тəлəплири**

1. Курал-жабдуқ иштин чиққан яки өтмəй қалған жағдайда ишни тохтитип, муəллимгə əскəртиш керəк.
2. Жараһəтлəнгəн жағдайда муəллимгə хəвəрлəш керəк.

### **• Иш орнини уюштуруш**

1. Өз ишлириңларни ахириғичə ойлаштуруңлар, сүрəтлэр, сизмилар ясаңлар, иш режисини кураштуруңлар.
2. Иш орнини тəйярлаңлар, керəклик куралларни таллап, ярамлиқ екəнлигини тəкшүрүп, орниға дурус қоюңлар.



3. Керәклик материални елиңлар яки өзәңлар таллаңлар.
4. Ишниң сапасини тәкшүрүңлар, тәкшүрүш яки болмиса өлчәш қураллирини пайдилиниңлар.
5. Қуралға еһтият билән қараңлар, материални ихтисат қилип пайдилиниңлар.
6. Иш вақтида иш орнида тәртип билән тазиликни сақлаңлар.
7. Ишниң ахирида иш орнини жиғиштуруңлар, қурал-жабдуқларни өз орунлириға сәрәмжан қоюңлар.

**• Яғач материаллирини қол қураллири билән ишлигән вақитта**

ишқа киришмәстин бурун:

1. Керәклик қурал-әслаһларни түгәлләңлар.
2. Уларниң бузулған йериниң йоқлиғиға көз йәткүзүңлар. Сәпи дәз кәтмигән, бошап турмиған болуши керәк.
3. Ярамлик, дурус ишләнгән, өткүр қураллар биләнла ишләңлар.

иш жәриянида:

1. Ишләйдиған материални чевөрүстәл қисқучиға пухта бәкитиңлар.
2. һәрдайим тирәк вә әстәр қурулғуларни пайдилиниңлар.
3. Иш қиливатқан вақитта қурал-жабдуқ сунуп қалса, бирдин ишни тохтитиңлар.
4. Материални бириктүрүп, ишлигән вақитта уридиған, кесидиған әсвапларға, йелимларға сәрәмжан болуңлар.

иш аяқлашқандин кейин:

1. Орунлириңларни жиғиштуруңлар.
2. Мәхсус кийимни йешип, қоллириңларни совундап жуоңлар.

**• Яғач материаллирини механикиқ йол билән ишлигән вақитта**

ишқа киришмәстин бурун:

1. Мәхсус кийимни, аяқ кийимни кийиңлар (мәхсус кийим тәнгә чақан болуп, беғи ләпилдәп турмаслиғи керәк).
2. Станокниң қорғиниш қурулғулирини тәкшүрүңлар.
3. Токниң йәргә туюқланғанлиғини, ток маңидиған кабель билән симларни, йәккиләш (изоляция) қаплирини тәкшүрүңлар.
4. Станок түгмилириниң (кнопка) ярамлиғини, қошуш, тохтитиш қурулғулириниң ишини тәкшүрүңлар.

5. Кесидиган қуралниң сунған, йерилған вә дөз кәткән жайлири болмаслигини диққәт билән қарап чиқиңлар, қуралниң бәкиткүчкә пухта бәкитилгәнлигигә, сапалиқ иштиклитилгәнлигигә көңүл бөлүңлар.

6. Тәйярлиминиң валға қанчилик дурус бәкитилгәнлигини тәкшүрүңлар.

7. Бехәтәрликни сақлаш үчүн барлиқ керәклик әсвапларниң барлигини тәкшүрүңлар.

8. Станокниң ишини бош жүрүш режимда тәкшүрәвелиңлар.

9. Шәхсий қорғиниш қураллирини тәкшүрүңлар.

иш жәриянида:

1. Валиниң айлиними керәк болған дәрижигә йәткәндила станок билән ишни башлаңлар.

2. Тәйярлимини ишлигән вақитта жулқимай, бир қелипта, алдиримай һәрикәт қилиңлар.

3. Станокниң йенида зәхим кәлмәйдигәндәк арилиқта туруңлар.

4. Қоллириңлар билән қураллар айлинип турған валға йеқин болмисун.

5. Һәрбир детальни йонуп, фрезерлигән вақитта мәхсус иштәргүчни пайдилиниңлар.

6. Көзгә зәхим кәлмәслиги үчүн қорғиниш көзәйнигини яки болмиса экранни пайдилиниңлар.

7. Станок ишләп турғанда кесиндини тазилимаңлар, шундақла станокниң айлинидигән детальлирини қол билән яки башқиму қолда бар қураллар билән тохтатмаңлар.

8. Станокни ажратмиғичә башқа нәрсигә хаватирлинишкә, сөзлишишкә, йенидин кетишкә болмайду.

9. Иш жәриянида станок үстиликә яки болмиса асасиға қурал-әслаһни, қурулғулар билән тәйярлимиларни қоюп кетишкә болмайду.

иш аяқлашқандин кейин:

1. Өчәргәндин кейин станокни мәхсус щетка яки шоругуч билән кесиндиләрдин, қалдуқлардин сәрәмжан тазилаңлар.

2. Қалдуқни қол билән қеқип, пүвдәп чүширишкә болмайду.

3. Қалдуқларни металл ящиккә селип, толуп кәткән жағдайда чевәрханидин сирт, мәхсус йәргә қоюш керәк.

4. Қурал-жабдуқ, детальларни орунлириға қоюп, станокниң әтрапида ушшақ қуралларниң қалмиғанлигини тәкшүрүңлар.

5. Станокни кейинки қоллинишқа тәйярлап қоюңлар (қәмәрлириниң тартилиш күчини күчәйтиңлар, кесиш қураллириниң бәкиткүчлирини тәкшүрүңлар, бир-биригә тегип, сүркилидигән детальларни майлаңлар в. б.).



#### **• Электрқурулғулири билән иш ишлигән вақитта**

ишқа киришмәстин бурун:

1. Барлиқ детальниң пухта бәкитилгәнлигини тәкшүрүңлар, жиғилған қурал-ярақни түгәлләңлар. Бағлаштуридиған кабельда, электр ари-си билән қорғиғучи қаплирида нуқсанниң йоқлигини, йәккиләшнниң пүтүнлигини сиртидин қараш арқилиқ тәкшүрүңлар.

2. Қуралниң ишини бош жүрүш режимида тәкшүрүп елиңлар (күч чү-шәрмәй), қошуш түгмисидә (кнопка) нуқсанниң йоқлигини тәкшүрүң-лар.

3. Қуралларни техникилик тәсвирлиригә мувапиқ қоллиниңлар. Сақ-лиғучи буюмни қоллиниш тоғрилиқ көрсәтмидә көрситилгән ток күчигә мас келиши керәк.

4. Қурални ишқа қошқан вақитта нуқсан байқалса, дәрру өчирип, муәллимгә әскәртиңлар.

иш жәриянида:

1. Диққәт қилиңлар, хаватирләнмәңлар.

2. Бехәтәрлик қаидилириниң тәләплирини билидиған ишларнила иш-ләнңлар.

3. Қошуқлуқ турған қурулғуни бир-бириңларға бәрмәңлар.

4. Бағлаштуридиған кабель керилип, орилип қалмиғанлигини, нәм яки майлиқ нәрсиләргә тегип кәтмәслигини тәкшүрүңлар.

5. Иш ишләватқан вақитта қандақту бир нуқсанлар байқалса, бирдин қурулғуни өчирип, муәллимгә әскәртиңлар.

6. Қурулғуни пайдилениватқан вақитта көйгән пурақ чиқса, шавкун яки тәврениш яки жулқиниш пәйда болса, өчириш түгмисиниң (кнопка) ишида нуқсан байқалса, бирдин ишни тохтатиңлар.

7. Қошулуп турған қурулғуларни егисиз қалдурмаңлар.

иш аяқлашқандин кейин:

1. Ишни орунлап болғандин кейин барлиқ қурулғуларни өчириш кө-рәк.

2. Қурулғулар токтин ажритилип, электр тизмиси өчирилгәнлигигә көз йәткүзүңлар.

3. Иш орнини рәткә кәлтүрүңлар.

#### **• Электрмонтажлаш ишлири вақтида**

ишқа киришмәстин бурун:

1. Иш орниға керәклик қуралларни бәкитилгән тәртип билән қоюп чиқиңлар. Иш орнида һечқандақ артуқ нәрсә болмаслиғи керәк.

2. Қуралларни тәкшүрүңлар. Ялпақ қисқучларниң, чишләш қураллириниң, буруғуч қураллириниң саплирида йәккиләш қаплири болуши керек. Қуралларни пәқәт бәкитилишигә қарап қоллиниңлар.

3. Материални тәйярлап, иш орниға қоюңлар.

иш жәриянида:

1. Электр схемилирини қураштуруш яки монтажлашни, қошумчә улаш ишлирини ток күчи йоқ вақиттила орунлаңлар.

2. Схемини өткүзгүч симлири қийилишмай, тартилип вә бурулуп қалмайдиғандәк қилип қураштуруңлар.

3. Қоллириңлар, кийим чәтлири айлинип турған механизмларға илинип яки ялиңач өткүзгүчкә тегип кәтмәслигигә һошияр боңулар.

4. Монтажланған схемини пәқәт муәллим тәкшүргәндин кейинла электр тизмисиға қошуңлар.

5. Ток күчиниң бар-йоқлиғини пәқәт мәхсус әсвапларниң ярдими билән тәкшүрүңлар.

6. Электр өткүзгүчләрдә, жабдуқларда, әсвапларда нуқсан байқалғанда, схемини ток мәнбәсидин ажритиңлар вә у тоғрилиқ муәллимгә хәвәрләңлар.

иш аяқлашқандин кейин:

1. Схемини электр энергияси мәнбәсидин ажритиңлар.

2. Қуралларни, электротехникилиқ улуғучлар билән башқиму материалларни керәклик орниға қоюп, тәкшүрүңлар.

3. Иш орнини әхләтләрдин, чаң-тозаңдин вә артуқ нәрсиләрдин тазилаңлар. Тазилаш вақтида щәткини пайдилиниңлар.

4. Өзәңларға, мәхсус кийимни рәтләңлар.

5. Муәллимниң рухситисиз чевәрханидин чиқмаңлар.

#### **• Яғачни пақиритиш токарълиқ станогидә ишлигәндә**

ишқа киришмәстин бурун:

1. Қорғиниш қаплириниң бар-йоқлиғини, уларниң ишәшлик бәкитилгәнлигини, станок корпусиниң йәргә туюқлашқанлиғини тәкшүрүңлар.

2. Станоктин керәк әмәс затларни елип, қуралларни тегишлик орунлириға қоюңлар.

3. Тәйярлимида путақ, дәз кәткән йәрләрниң йоқ екәнлигини тәкшүрүңлар, керәклик шәкилгә кәлгичә йонуп, станокниң айлинидиған йеригә пухта бәкитиңлар.

4. Тирәкни қайта ишлинидиған детальдин 2–3 мм арилиқта, тәйярлиминиң оттуридики сизигиниң дәрижәсидә орунлаштуруңлар.



5. Кәскүчи қуралниң ярамлиғини төкшүрүп, униң дурус қайрилғанлиғиға көз йәткүзүңлар.

6. Станокниң ишини бош жүрүш вақтида төкшүрүңлар. Қошкуч қуралниң дуруслиғини қошуш түгмиси (кнопка) билән башқуруш механизмирини қошуп-ажритиш арқилиқ төкшүрүңлар.

иш жәриянида:

1. Кәскүчи қурал билән иш елип беришни станокниң иш вали толук айлиниш чапсанлиғиға йәткән вақиттила башлаңлар.

2. Кәскүчи қурални тәйярлимиға авайлап, қаттиқ басмастин йеқинлитиңлар.

3. Тирәкни қайта ишлинидиған детальға өз вақтида йеқинлитип, туруңлар, арасидики төшүкләрниң кәңийип кетишигә йол бәрмәңлар.

4. Жараһәтлинишни болдурмаслиқ үчүн:

– бешиңларни станокқа тола йеқин өгмәңлар;

– затларни ишләватқан станокниң үстидин алмаңлар һәм униң үстидин бәрмәңлар;

– қайта ишлиниватқан детальни айлиниши толук тохтиғандила өлчәңлар;

– станокни ишлиниватқан детальни қол билән тораһ арқилиқ тохтатмаңлар.

5. Иш жәриянида электр тизмисида ток өчирилсә, станокни тизмидин дәрру ажритиңлар.

иш аяқлашқандин кейин:

1. Станокни тохтитиңлар.

2. Станокниң үстигә иш вақтида чүшкән кесиндиләрни щеткиниң ярдими билән, механизмлар арилириға чүшкән кесиндиләрни илғуч қуралниң ярдими билән тазилаңлар. Ушшақ кесиндиләрни пүвдәп яки болмиса қол билән чүшәрмәңлар.

3. Станокни муәллимгә тапшуруңлар.

## ЛУҒАТ

### Безәк-әмәлий сәнъәт

**Афиша** – көпчиликниң диққитини жәлип қилиш мөхситидә түрлүк чарә-тәдбирләр (көргәзмә, концерт, дәрис, спектакль в. б.) тоғрисида хәвәрләндрүш.

**Безәлләш** – терә, япилақ металл, башқиму материалларни қайта ишләп, бесиш арқилиқ уларниң үстидә рельефлик сүрәт селиш усули.

**Видеоролик** – әхбаратлиқ, оқуш, жарнамә сүпитидики қисқа фильм (30 секунд – 1 минут); адәттә сюжетлири тез алмишип туриду.

**Граттаж** – қәғәз яки картонни тушь қуюлған қәләмтуруш билән яки өткүр қурал билән татлаш (тирнилаш) арқилиқ сүрәт селиш усули.

**Көйдүрүш** – қандақту бир органикилик материалниң үстигә қиздурулған жиңнә билән сүрәт селинидиған безәк-әмәлий сәнъәт техникиси.

**Қуюш** – ериған металлни бәлгүлүк бир қелипқа қуюп, салқинлитиш, қаттуруш арқилиқ қандақту бир нәрсини тәйярлаш.

**Мозаика** – бирхил яки һәр түрлүк материал парчилиридин ойма-нәқиш яки сүрәт қураштуруш.

**Оюш** – түрлүк нәқиш селип, уни йонуш арқилиқ материални қайта ишләш усули.

**Өрүш** – жип, өсүмлүк ғоли, талчиқ, томур охшаш юмшақ нәрсиләрдин ениқ бир қурулум яки материал тәйярлаш усули.

**Перфорация** – түрлүк тәшкүчи қуралларниң ярдими билән терини тешип, ойма-нәқиш селиш усули.

**Режиләш** – мөхсәт-вәзипини, ишниң қандақ орунлинидиғанлигини ениқлайдиған иш-һәрикәтниң түри.

**Репортаж** – муәллипниң көргән-билгәнлирини толук һәм тез йөткүзидиған, журналистиканиң әхбаратлиқ жанри.

**Стильлаш** – тәсвирлинидиған фигурилар билән нәрсиләрни шәртик усулларниң ярдими билән умумлаштуруш. Тәсвирлинидиған нәрсә нәқиш мотивлириға айлинидиған нәққашилктә алаһидә сүпәткә егә.



**Йөнгиш** – металлни иссиқ яки соғ түридә қисим билән (болқа яки базған) қайта ишләш усули.

**Техника** – қандақту бир ишта, чевәрликтә қоллинилидиған усуллар жигиндиси.

**Тонуштуруш** – қандақту бир әхбаратни (йеңи лайиһә, буюм, идеяни в. б.) түрлүк техникилик қураллар билән бәлгүлүк бир аудиториягә тонуштуруш.

**Трансформация** – түрини өзгәртиш, түрләндүрүш, тәбиий шәкилни ишләш.

**Усул** – бир нәрсини ясаш йоли.

**Фильм** – экран арқилиқ берилидиған, ортақ сюжетқа қурулған, рети билән орунлашқан фотографиялик көрүнүсләр (кадр) жигиндиси.

**Функционаллик** – буюмниң (мәһсулатниң) сиртидики тәсвири билән истимал қилғучиниң еһтияжиға мас болуши.

**Һәйкәл** – гипс, лай вә башқиму пластикалик материаллардин һәйкәл ясаш.

**Һәридәш** – яғач ғолини һәридәш арқилиқ түрлүк ойма-нәқиш, сүрәт селип қайта ишләш техникиси.

**Чекиш** – пластинини чекиш арқилиқ сүрәт селиш яки йезиқ чүшириш усули.

### **Дизайн вә технология**

**Базар** – товар ишләп чиқариш, айлинимға чүширип, таритиш (сөтиш) асасида қелиплишидиған ихтисадий мунасивәтләр системиси.

**Безәлләш** – сиртки түрини безәш, қоршиған муһитниң тәсиридин қорғаш мәхсити билән буюмни толук рәтләп чиқиш.

**Мемарчилик гәһири** – маяқәтлиги (әвзәллик) билән алаһидилинип туридиған сәнъәт әсәри, чевәрниң нәмунәвий иш мәһсули.

**Деталь** – механизм, қураштурма бирлик, әсвалларни қураштурғучи элемент, қандақту бир нәрсини парчилиғанда бөлүнмәйдиған қисми.

**Дизайн** – безәк һәм қоллинишқа қолайлиқ нәрсиләрни лайиһиләш хизмитиниң түрлирини билдүридиған термин.

**Жиһаз** – тургун өй билән жәмийәтлик орунларниң, адәмниң түрлүк жайларда қоллинидиған жабдуғи, қозғилидиған вә орнитилған буюмлар жиғиндиси.

**Имарәт** – адәмләр (тургун өй) яшашқа, хизмәт қилишиға, карханиларни жайлаштириқа, мал-мүлкини сақлашқа беғишланған йәр үсти қурулуши.

**Ишләпчиқириш** – түрлүк мөһсулат тәйярлайдиған хизмәт саһаси; қандақту бир мөһсулатларни ясаш, қуруш, ишләп чиқириш.

**Қураштуруш материаллири** – имарәтниң күч чүшидиған бөлиги, түрлүк қурулумлар билән детальлар ясилидиған материаллар.

**Қураштурма бирлик** – детальлири қураштуруш операциялири арқилиқ өзара бириктүрүлидиған буюм.

**Макет (үлгө)** – модель, алдин-ала тәйярланған үлгө.

**Макет ясаш** – имарәт яки униң қураштуруш детальлириниң макетини тәйярлаш; лайиһәләшнiң мөлүм бир басқучида буюмни сиртқи көрүнүшини, композициясини ениқлаш мөһсити билән кичик көләмдә ясаш.

**Макет ясиғучи** – макет ясайдиған мутәхәссис егиси.

**Масштаб** – карта, режә сизмидики кесиндә узунлуғи билән униң һәқиқий узунлуғиниң өзара мувапиқлиқлиғи.

**Мемарчилик сәнъити** – имарәт, қурулушни лайиһиләп, селиш сәнъити, шундақла имарәтләр билән қурулушлар.

**Мемарчилик имарәтлири** – өзиниң шәкли арқилиқ мемарчилик бошлуғини тәшкил қилидиған имарәт.

**Мемар** – мемарчилик имарәтлири билән қурулушларни лайиһиләп, тәйярлайдиған салаһийәтлик мутәхәссис егиси.

**Мувапиқлиқ (мемарчилик)** – мемарчилик қурулуш элементлириниң дурус жиғилиши, мувапиқ келиши, өзара бирликтә болуши нәтижисидә келиплишидиған турақлиқ келип.

**Смета** – буюмни ясашниң яки башқиму иш-чарини әмәлгә ашурушнiң баһасини ениқлайдиған һөжжәт.

**Стиль (мемарчилик)** – мемарчилик имаритиниң бөлгүлүк бир вақит билән бөлгүлүк бир жайға тән функционаллик, қурулумлук, бә-



дий турғидин көрүнидиган айримчиликлар жиғиндиси (имарәтнің хизмити, қурулуш материаллири билән қурулуми, мемарчилик композициялириниң усуллири).

**Сүнъий материаллар** – тәбиәттә тәйяр түридә болмайдиган, ишләпчиқириштә яки адәмнің қоли билән ишләп чиқирилған материаллар. Мәсилән, тахтай, әйнәк, қәғәз, рәхт, резинка в. б.

**Тәбиий материаллар** – тәбиий хам әшиядин елинған материаллар.

**Технологиялик операция** – бир станокта яки иш орнида орунлинидиган технологиялик жәрияннің аяқлашқан бәлиги.

**Технологиялик** – ишләп чиқиришқа, жәндәшкә, пайдилинишқа қолайлиқ буюмларның комплекслиқ тәсвири.

**Эскиз** (мемарчилик сәнъитидә) – имарәтләрнің үлгилирини лайиһиләп, режіләштә ижадий издиниш нәтижисини сүрәт, сизма түридә селиш.

#### **Өй мәдәнийити**

**«Альпи чоққиси»** – ташлиқ йәрләр билән өсүмлүк мувапиқлашқан ландшафтлиқ қурулуш.

**Арилаш йорукландуруш** – йорукның жуқуридики һәм төвәндики, мөлдүр материаллар арқилиқму тарилиши.

**Гүлхан** – бағни яки истираһәт беғини чирайлиқ гүлләр билән безәлләшкә қаритилған асасий элементларның бири. Сиртқи түри бойичә, гүлхан – чирайлиқ гүлләр билән безәлләндүргән жай. Гүлхан рәңму-рәң болуп келиду. Кәпинчә төрт бүжәклик яки дүгләк шәкилдә болиду.

**Гүлзарлиқ** – бағчиниң йоли, дәрваза яки қоршиған жайның бойидики инчикә йол түридики тик булуңлуқ гүл мәйдани.

**Жийәк** – йол, мәйдан, гүлзарлиқ, чимәнликләрни пака бойлуқ безәк өсүмлүкләр билән инчикә, узун қаша шәкилдә безәш.

**Йорукдиодлиқ шам** – экологиялик тәрипидин әң үнүмлүк йорук мәнбәсиниң бири – йорукдиод қоллинидиган шам.

**Йорукландуруш** – бошлуқның бәлгүлүк бир мәйданиға йорук чүшириш.

**Йөнәлдүрүлгән (уттур) йоруқландуруш** – бөлгүлүк бир жайға йөнәлдүрүлгән йоруқландуруш әсваплири билән йоруқ чүшириш.

**Интерьер** – имарәт, жайниң ички тәрипи, шундақла униң қурулуми, безәлләш жабдуги.

**Композиция** – ландшафт бөләклириниң бошлуқ билән мувапиқлаштуруп, бәдий, қоллинишқа қолайлық, қурулумлуқ-технологиялик төләпләргә мувапиқ орунлаштуруш.

**Көз билән қобул қилиш** – қоршиған муһитни көрүш жәрияларниң жигиндиси арқилиқ көрнәклик тәссәвур қилиш.

**Қийилишқан йоруқландуруш** – нормиға мувапиқ кәлмәйдиганликтин, сүнъий йоруқ билән қийилиштурулған тәбийй йоруқ.

**Қиздургуч шам** – аста ерийдигән металдин (вольфрам) ясалған өткүзгүчниң қизиши нәтижесидә йоруқ беридигән электрлик йоруқ мәнбәси.

**Ландшафт** – тәркивидики қисимлири өзара қоюқ бағлинишлиқ ениқ чегариси бар тәбийй комплекс.

**Ландшафт дизайни** – ландшафт мемарчилик қураллири вә усуллири арқилиқ нәрсә-бошлуқ муһитини қелиплаштуридиған ижадий паалийәт, мәдәний ландшафт бөләклириниң бәдийй қурулуми.

**Ландшафт мемарчилиги** – очуқ бошлуқтики мемарчилик. Униңда асасән тәбийй элементларға, сиртки яхшилашқа алаһидә көңүл бөлиду. Ландшафт мемарчилигиниң өзигә хас материалиға рельеф, йешил көчәтзарлик, гүлләр, су, ихчам мемарчилик шәкиллир ятиду.

**Люминесцентлик шам** – электр разряди симап һоридә көзгә көрүнидиған йоруққа айланадиған ультрашолилик нур чиқиридиған газ-разрядлик йоруқ мәнбәси.

**Мәйданларға бөлүш** – умумий бошлуқни функционаллик мәйданларға бөлүш арқилиқ қоллинилидиған безәлләш усули.

**Пергола** – өзара лимлар билән уланған тирәк, дәрваза, түврүк охшаш секцияләрдин қурулған, йөгүмәчләрдин ясалған далда.

**Сүнъий йоруқландуруш** – электрлик йоруқ мәнбәлирини пайдилиниш арқилиқ йоруқландуруш.

**Ташлик йол** – аватландуруш мәхситидә япилақ, йол вә башқиму йөрләргә йейилған таш.



**Тәбиий йоруқландуруш** – йоруқ өткүзгүчи материаллар (әйнәк), йоруқ өткүзгүчи төшүклири бар қурулум арқилиқ, сиртқи тәбиий йоруқни пайдилиниш.

**Терраса** – чедирланған түврүкләр түридә өйгә қошуп қурулған жай.

**Функционаллик мәйдан** – шәртлик түрдә бөлүнгән, адәмниң қоллинишиға қолайлик, үгәнгән, маслаштурулған бошлуқ.

**Хиш комзиги** – безәк өсүмлүк-гүлләрни олтарғузуш үчүн топа селинған комзәк яки безәк севәт түридики қача.

**Чеқилишқан (уттур әмәс) йоруқландуруш** – йоруқ там билән торусқа йөнәлдүрүлүп, чеқилиш арқилиқ ян-яққа бирхил чүшидиған йоруқландуруш.


**Чачириған йоруқландуруш** – йоруқ мөлдүр материал арқилиқ чачирап, бирхил таралидиған йоруқландуруш.

**Шпалера** – бәлгүлүк бир қелипқа чүшириш үчүн путақлар бағлинип, йөгимәчләр орилидиған мәхсус тор.

**Экстерьер** – мемарчилик имарәтлириниң сиртқи көрүнүши, фасади билән униң әтрапидики элементлар.

## ГАЛЕРЕЯ

«Атамекен» Қазақстан картиси» этно-мемориаллық  
комплексидики мемарчилық макетлири



Қарабура мәқбириси (Түркистан вилайити)



Ө. Тәжибаев наמידики Қизилорда вилайәтлик аммивий  
илмий китапханиси





Қазақ-француз мәдениет мәркeзi (Қостанай ш.)



Шималий Қазақстан вилаетлик төсвирлеш сәнъити мiрасғаһи (Петропавл ш.)



«Қазақстан» мейманханиси (Алмута ш.)



Оқуғучилар сарийи (Нур-Султан ш.)



Қажымуқан намидики вилайәтлик спорт мирасғани  
(Түркистан вилайити)





Б. Александров наמידики спорт сарийи (Өскөмөн ш.)



«Қарағанды-Арена» спорт сарийи



Асы-Түрген обсерваторияси (Или Алитеги)



Арыстан баб мөқбириси (Түркистан вилайити)




Жанқожа батури мөқбириси (Қизилорда вилайити)





«Қорқыт ата» мемориаллық комплекси (Қизилорда вилайити)



Қазақстан Жумһурийитиниң миллий мирасғаһи (Нур-Султан ш.)



Абай наמידики театр (Шәмәй ш.)

## ПАЙДИЛИНИЛҒАН ӘДӘБИЯТЛАР ТИЗИМИ

1. Барановский В. А. Встроенная и сборная мебель. – Минск: Современная школа, 2009.
2. Галимжанова А., Глаудинова М. История искусств Казахстана: в 3-х т. Том 2.: Архитектура. – Алматы: Өнер, 2011.
3. Згурская М., Лавриенко И. Архитектурные стили. – Харьков: Фолио, 2013.
4. Калмыкова Н. В., Максимова И. А. Макетирование: Учеб. пособие. – М.: Архитектура-С, 2004.
5. Крижановская Н. Я. Основы ландшафтного дизайна. – Ростов н/Д: Феникс, 2005.
6. Макарова В. В. Дизайн помещений: стили интерьера на примерах. – СПб.: БХВ-Петербург, 2011.
7. Негізгі орта білім беру деңгейінің 5–9-сыныптарына арналған «Көркем еңбек» пәнінен жаңартылған мазмұндағы үлгілік оқу бағдарламасы. – Астана: Ы. Алтынсарин атындағы Ұлттық білім академиясы, 2016.
8. Павленко Л. Г. Ландшафтное проектирование. Дизайн сада. – Ростов н/Д: Феникс, 2005.
9. Разумовский Ю. В., Фурсова Л. М., Теодоронский В. С. Ландшафтное проектирование: учебное пособие. – М.: ФОРУМ: ИНФРА-М, 2014.
10. Самойлов К. И. Архитектура Казахстана XX века (Развитие архитектурно-художественных форм)// Architecture of the Kazakhstan of the 20-Century (Development of architectural-artistic forms). – Москва–Алматы: Издательство «М-АРи»дизайн, 2004.
11. Синельников В. С. Мебель своими руками. – М.: Эксмо, 2008.
12. Стасюк Н. Г., Киселева Т. Ю., Орлова И. Г. Макетирование: Учеб. пособие, 2014 г.
13. Торсунова М. И., Гаврилова М. М. Архитектурное проектирование. – М.: Академия, 2011.
14. Фролова Е. А. 100 самых удивительных достижений архитектуры. – М.: Эксмо, 2012.



## ҚОШУМЧӘ ӘДӘБИЯТЛАР ТИЗИМИ

1. Ахремко В. Сам себе дизайнер интерьера. Иллюстрированное пошаговое руководство. – М.: Эксмо, 2018.
2. Блохина И. Архитектура: Всемирная история архитектуры и стилей. – М.: Аст, 2014.
3. Галимжанова А. С., Глаудинова М. Б. и др. История искусств Казахстана. – Алматы: Издат-Маркет, 2006.
4. Згурская М., Лавриенко И. Архитектурные стили. – Харьков: Фолио, 2013.
5. Крейго К. Как читать архитектуру. Интенсивный курс по архитектурным стилям. – М.: РИПОЛ классик, 2017.
6. Метальникова М., Стеценко А., Богданова С. Красивый дом. Миллион решений для вашего интерьера. – М.: Эксмо, 2016.
7. Моргунов В. Н. Мебель для дома своими руками. Изготовление и ремонт. – М.: Аст, 2010.
8. Смирнов В. А. Профессиональное макетирование и техническое моделирование. Краткий курс. – М.: Проспект, 2018.
9. Софиева Н. Дизайн интерьера. Стили, тенденции, материалы. – М.: Эксмо, 2012.