

В. Г. Чукалин, Р. М. Яковлев, Х. К. Танбаев,
Е. В. Ермилова, Е. Е. Велькер, О. С. Лосенко

БәДИЙ ӘМГӘК

Умумий билим беридиган мәктәпниң
8-синип оқуғучилириға беғишланған

ДӘРИСЛИК

(оғуллар үчүн нусха)

Қазақстан Жумһурийити Билим вә пән министрлиги тәвсийә қилған



КӨКЧЕТАВ

УДК 373.167.1
ББК 85.12я72
Б14

- Чукалин В. Г. вә башқилар.**
Б14 Бәдий әмгәк: умумий билим беридиган мәктәпниң 8-синип оқуғучилириға бегишланған дәрислик (оғуллар үчүн нуха) / В. Г. Чукалин, Р. М. Яковлев, Х. К. Танбаев, Е. В. Ермилова, Е. Е. Велькер, О. С. Лосенко. – Көкчетав: Келешек-2030, 2018. – 80 б.

ISBN 978-601-317-362-7

Дәрисликиң электронлуқ нухиси: <http://keleshek-2030.kz/books/ht8mug.php>

УДК 373.167.1
ББК 85.12я72

ISBN 978-601-317-362-7

© «Келешек-2030» ЖЧШ, 2018

ШӘРТЛИК БӘЛГҮЛӘР

-  – әмәлий иш
-  – тәтқиқат
-  – издиниш ишлири
-  – йәккә иш
-  – топ билән иш
-  – соал вә тапшуруқлар
-  – бехәтәрлик техникиси қайдилери
-  – компьютерда ишләш
-  – презентация

МӘЗМУНИ

Киришмә	5
Безәк-әмәлий сәнъити	6
§ 1. Мозаика сәнъити	8
§ 2. Мозаика түрлири вә қураштуруш техникалири	10
§ 3. Эскиз селиш вә материал таллаш	12
§ 4. Мозаика панносига беғишланған асасни тәйярлаш	14
§ 5. Мозаика панносини орунлаш	16
§ 6. Бәдий рәсмийләштүрүш вә әмгәкләрни тонуштуруш	20
Дизайн вә технология	22
§ 7. Қазақниң миллий буюмлири билән тонушуш	24
§ 8. Қазақ хәлқиниң турмуш буюмлириниң орунлиниш техникиси билән материаллирини (торсуқ, жоза) үгиниш	26
§ 9. Идеяларни тәһлил қилиш вә эскизни орунлаш. Ишни режіләш	28
§ 10. Материални қайта ишләш. Буюмни тәйярлаш	30
§ 11. Көргәзмә уюштуруш вә ишни қорғаш	40
§ 12. Үстәл үсти оюнлири. Пәйда болуш тарихи	42
§ 13. Үстәл үсти оюнниң концепцияси	44
§ 14. Үстәл үсти оюнни тәйярлаш. Графикалиқ һөжжәтлири	48
§ 15. Үстәл үсти оюнниң бөләклирини тәйярлаш	50
§ 16. Үстәл үсти оюнни бәдий безәш	52
§ 17. Оюнни синақтин өткүзүш. Соалнамә жүргүзүш вә әхбарат жиғиш	54
§ 18. Әмгәкни тонуштуруш	56
Өй мәдәнийити	58
§ 19. Агротехнологияниң илим-пән тәрәққиятидики орни (мустәқил тәтқиқ қилиш)	60
§ 20. Электр әсваплири билән турмуш техникисини таллап, баһалаш	62
§ 21. Өй-қайни жөндәшкә беғишланған заманивий материаллар билән қурал-жабдуқлар (әмәлий ишлар)	64
Санитарлиқ-гигиенилиқ тәләпләр	68
Бехәтәрлик техникиси қайдилри	68
Лугәт	74
Қошумчә	78
Пайдилнилған әдәбиятлар тизими	79
Қошумчә әдәбиятлар тизими	79

КИРИШМӘ

Җиммәтлик оқуғучилар!

Мошу вақитқичә мәктәптә илим-пәнниң түрлүк саһалири бойчә сәнъәт, мәдәнийәт, техникаға мунасивәтлик нәзәрийәвий билим елип, әмәлий маһарәткә егә болдуңлар.

Йеңи оқуш жилида «Бәдий әмгәк» намлик пән бойчә билимлириңларни көңәйтип, мустәһкәмләйсиләр. Пәнниң мәхсәт-вәзиписиму мурәккәптур. Дәрисликниң шәкли өзгәргини билән, у силәрниң ишәшлик ярдәмчиңлар болуп қаливериду. Силәр қазақ қол һүнири, хәлиқ ижадийити тоғрилиқ билимлириңларни толуктуруп, материалларни чевәрлик билән қураштуруп, мустәқил йеңи буюмларни ясалайсиләр.

Безәк-әмәлий сәнъитини тәтқиқ қилип, нәқиш селишниң услуб-амиллирини өzlәштүрисиләр. Устиларниң ишлирини тәһлил қилип, баһалап, хиял вә илһамлириңларға асаслинип, мустәқил панно қураштура-лайсиләр.

«Дизайн вә технология» бөлүмини оқуш жәриянида қол һүнәр әсәрлириниң дизайни вә алаһидиликлирини, әнъәнивий турмуш буюмлириниң немидин вә қандақ ясилидиғанлиғини билисиләр. Буюмниң чирайлиқ вә қолайлиқ, экологиялик тәләпләргә мувапиқ болушини инавәткә алған һалда униң дизайнини сизип, тәйярлаш услублирини өzlәштүрисиләр. Һәрқандақ буюмни тәйярлаш жәриянида заманивий вә алаһидә болған материалларни пайдилинип, илғар технологиялик машиниларда материалларни қайта ишләп, түрлүк қурал-жабдуқларни пайдилинип, чирайлиқ вә қолайлиқ буюмларни ясап, мәшиқлинәләйсиләр. Тәйяр буюмларни онлайн-платформиларда тонуштура-лайсиләр.

«Өй мәдәнийити» бөлүми электр әсваплири вә турмушлуқ техникани дурус таллап, баһалап, тәтқиқ қилишни, ижадий ишлигәндә һәрқандақ әхбарат мәнбәлиридин дурус пайдилинишни, жәндәш ишлирини чевәрлик билән орунлашни үгитиду.

«Бәдий әмгәк» пәнини йетүк өzlәштүрүп, маһарәтлириңларни мустәһкәмлишиңларға тиләқдашмиз!

Муәллипләр

ТЕЗӘК-ӘМӘЛИЙ СӘНЪИТИ

Бөлүмни өzlөштүрүш жәриянида силәр:


- мозаика сәнъити тоғрилиқ билимиңларни кәңәйтөләйсиләр;
- мозаика түрлири вә орунлиниш техникиси тоғрилиқ биләләйсиләр;
- мозаика панносиниң алаһидиликлири билән тонушалайсиләр;
- Қазақстан Жумһурийити вә дуниядики мозаика сәнъитиниң тәрәққиятини тәһлил қилип, тәтқиқат қилалайсиләр;
- ижадий әмгәк вә буюмлириңларни тәйярлиғанда қазақ миллий мәдәнийитиниң элементлирини пайдиланайсиләр;
- буюм тәйярлаш рәтликлиги билән қолайлық усуллирини өниқлап, графикалық вә технологиялик һөжжәтләр тәйярлайсиләр;
- өзәңларниң ижадий маһарәтлириңларни, креатив вә әжайип қарар қобул қилишлириңларни көрситөләйсиләр;
- ижадий әмгәклириңларни орунлиғанда һәр хил техника вә бәдий материалларни мустәқил өниқлап, таллап вә арилаштуруп, пайдиланайсиләр;
- илгәрки тәҗрибәңларға сүйинип, қол әмгәк қураллири билән ишләш қабилйәтлириңларни риважландуралайсиләр;
- өzlөштүргән материаллар асасида өз ижадий әмгәклириңларни вужутқа кәлтүрөләйсиләр;
- өзәңларниң вә өзгиләрниң әмгәклирини тәһлил қилиш арқилиқ, баһалаш қабилйәтлириңларни риважландуралайсиләр.



Мозаика. Фрагмент

§ 1. МОЗАИКА СӘНЪИТИ

Мозаика қураштуруш Мозаика теру Набор мозаики Compose a mosaic



Ғожа Әхмәт Йәссәвий мәқбириси.
Фрагментлар



1. Мозаика қандақ қураштурулидиганлигини биләмсиләр?

2. Күндилик һаятта мозаика қандақ пәйттә қоллинилиду? Мисал кәлтүрүңлар.

Мозаика – материали бойичә һәрхил яки бирхил бөлчәкләрдин қураштурулған қандақту бир нәқш яки сүрәт. У безәк-әмәлий сәнъитиниң қедимий түрлириниң бири. Мозаика сәнъити б. э. б. IV миң жиллиқниң иккинчи йеримдин башланған.

Мозаика сәнъити хилму-хил. Қедимқи заманларда өйләр, сарайлар вә ибадәтханилар мозаика билән безәлләндүрүлгән.

Византия империяси гүлләнгән дәвирләрдә чирколар, ибадәтханилар вә мечитлар мозаика билән безәлләндүрүлгән.

Мозаика сәнъитиниң әжайип үлгилири мемарчилик ядикарлиқлирида, қедимий турмуш буюмлири билән жиһазларда һазирқи күнгичә сақланған.



1. «Мозаика тәрәққиятиниң тарихи» мавзусини тәтқиқ қилиңлар.

2. Һәрхил тарихий дәвирләрдик мозаикилик ишларниң мавзусини, рәңлик гаммиси билән қоллинилиш мәхситини селиштуруңлар.

2. Тәтқиқат нәтижилири тоғрилик синипдашлириңлар билән пикир алмаштуруңлар.

Бүгінки күндө мозаика безәк-әмәлий сәнъитиде қелиплашқан дәстүрни давамлаштуруп тәрәққий әтмәктә.

Илмий-техникилик тәрәққиятнің нәтижесиде мозаика қураштурушта һәрхил материаллар қоллинилмақта.

Рәссамлар һәрхил материал, фактура вә шәкилни арилаштуруп пайдилинип, тәҗрибә өткүзүп, еңъәнивий смальта билән металл, полимерлар вә башқиму материалларни чевәрлик билән уйғулаштуруш арқилиқ чирайлиқ үлгиләрни ясимақта.



Мозаикинің күндилик һаятта вә визуал сәнъәтнің һәрхил түрлириде қоллинилидиғанлиғини тәтқиқ қилиңлар. Һәрбир йөнилишнің алаһидилиқлирини атаңлар.



Қазақстан рәссамлириниң өз ижадийитиде мозаикини қоллинип ясиған әсәрлирини топлаңлар. Топлиған әхбаратни презентация түриде көрситиңлар.



1. Мозаикинің безәк-әмәлий сәнъити ретиде қандақ алаһидилиғи бар?

2. Мозаика сәнъити қандақ тәрәққий өтті?

3. Немә сәвәптин бүгінки күндә һәмиси мозаикиға қизиқиду? Қандақ ойлайсиләр?



Б. Н. Байдилда
«Батур Бауржан»



В. С. Твердохлебов,
Г. Д. Завизионный
«Абай»

§ 2. МОЗАИКА ТҮРЛИРИ ВӘ ҚҰРАШТУРУШ ТЕХНИКИЛИРИ



Таш мозаикиси



Смальта мозаикиси

Мозаика пайдилнилидиган материалиға, орунлиниш техникиси билен мозаикилик нәқиш түригә в. б. алаһидиликлиригә қарап, һәрхил топларға бөлүниду.

Материали бойчә мозаикиниң түрлири



Мозаика түрлири тоғрилиқ әхбарат жигиңлар. Жәдвәлни толдуруңлар.

Мозаикиниң асасий түрлири

Түри	Материали	Қоллинилиши

Туташ мозаика композициясини қурушта пайдилнилидиган ушшақ бөләкләр *тессерлар* дәп атилиду. У мозаикиниң асасий элементи болуп санилиду.

Мозаика кураштурушниц асасий икки усули бар: оң вә тәтүр териш усули.

Оң усул – мозаикини материалга оң тәрипини қаритип селиш. Бунинда сүрәт ениқ көрүнүп туриду, мозаика селиватқанда, қийпаш кәткән йәрлирини бирдин байқап, жөндәшкә болиду. Бу усул бирхил тессерларни тизганда наһайити қолайлиқ.

Оң усул билән имарәт теминиң езидә мозаикини теришкә болиду.

Тәтүр усулда мозаика тәтүр қаритип селиниду, кейин тессерларни бәкитиш үчүн еритма куюлиду. Тәйяр болған сүрәт мозаика чүшидигән материалга көчирилиду. Тәтүр усулда мозаикиниң қандақ чүшкәнлигини иш аяқлашқандин кейин көрүшкә болиду.

Бу усул қелинлиги һәрхил тессерлар билән ишлигәндә қоллинлиду.



Металл мозаикиси



Оң усул



Мозаика куруш усулларини селиштуруп, тәһлил қилиңлар. Һәрқайсисиниң артуқ-кам төрәплирини көрситиңлар. Тәтқиқат нәтижілирини жәдвәл арқилиқ тәрипләңлар.



1. Мозаика кураштурушниц қайси усули силәргә яқти?

2. Қандақ материаллардин мозаика кураштуругуңлар келиду?



Тәтүр усул

§ 3. ЭСКИЗ СЕЛИШ ВӘ МАТЕРИАЛ ТАЛЛАШ



Өйнәк



Керамика



Смальта



Қандақ ойлайсиләр, мозаика техникисидә билән бәзәшни немидин башлиған дурус?



1. Қолда бар материалларни пайдилинип, тәйяр буюмни (хаһишиңлар бойичә) мозаика техникисидә бәзәңлар.
2. Қураштурған нәрсиләрни синипдашлириңларға көрситиңлар.
3. Өз әмгәклириңларни, синипдашлириңларниң әмгәклирини баһалап, тәһлил қилиңлар.
4. Немә қийин болди? Немә үчүн?

Эскиз тәйярлаш – бу әң асасий баскуч. Эскиз тәйярлаш пәйтидә мозаикиниң композициясини мөлчәрләп ишләп, дурус рәңләрни таллаш вә кәләми билән рәңниң бир-биригә мувапиқлиғини ойлаштуруш керәк. Әслидә, эскиз асасниң өлчимигә мувапиқ болғини дурус.

Әң авал бөләкләрни қериндаш билән, андин униң чәтлирини фломастер билән сизип, эскизни рәңли қериндашлар билән бояп чиқиш керәк. Буниңда, асасән, рәңләрниң өзара мувапиқлиғиға алаһидә диққәт қилған дурус.

Эскиздикә сүрәт ениқ вә қеиң болуши керәк. Эскиз дурус тәйярланған болса, кейинки ишларму йеник болуп, мозаика ойдикидәк болуп чиқиду.



Мозаикилик буюмниң эскизини сизиңлар (хаһишиңлар бойичә).

Мозаика қурушта әнъәнивий вә әнъәнивий болмиған материалларниму пайдилинишқа болиду.

Қум, қолулә, ушшақ таш, әйнәк сунуқлири билән чинә-қача парчилиридин мозаика қураштурушқа болиду. Әң муһими, пайдилинидиған материаллар қаттиқ, пухта болуши керәк. Пәкәт мошу хусусийәтләра мозаикиниң узақ вақит сақлинишиға кепил болалайду.



Қолда бар материалларни пайдилинип, тәҗрибә жүргүзүп көрүңлар. Буюмда эскиздикидәк мозаика қураштуруш үчүн қайсисини қоллинишқа болиду? Немә сәвәптин?

Адәттә мозаика үчүн әнъәнивий болмиған материалларни пайдилинип ясалған буюм алаһидә болуп, уни ясиған адәмниң чевәрлигини көрситип туриду. Таллап елинған материаллар ишниң мавзусиға мас болуши үчүн наһайити муһим.

Түрлүк материаллар билән рәңләрни чевәрлик билән бириктүрүп ясалған мозаика һәркимни өзигә жәлип қилип, әриксиз һәйран қалдуриду.



1. Дәристе қандақ йеңи әхбарат алдиңлар?
2. Мозаика қураштуруш үчүн қандақ билим вә маһарәт керәк?



Мозаика үчүн пайдилинидиған әнъәнивий әмәс материаллар

§ 4. МОЗАИКА ПАННОСИҒА БЕҒИШЛАНҒАН АСАСНИ ТӘЙЯРЛАШ

Ташлиқ асас
Тас негіз
Каменная основа
Stone basis

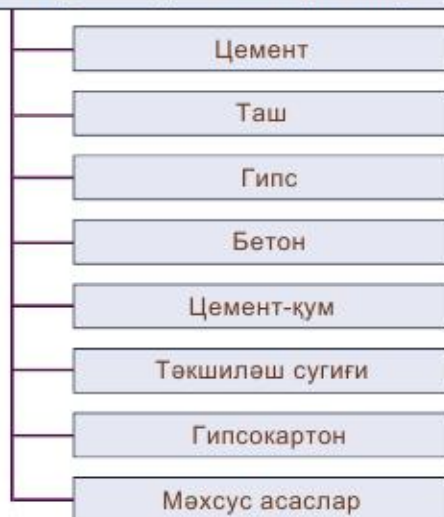
Мозаикини тәйяр безәк буюми ретидила әмәс, бәлки һәрқандақ нәрсини яки сувенир буюмлирини безәшкә пайдилинишқә болиду. Мәсилән, үстәлниң үстини, фотосүрәт салидиған рамкиларни вә башқиму нәрсиләрни безәл-ләндүрүшкә болиду.



Мозаика панносиниң асаси ретидә немини елишқә болиду?

Мозаикиниң чирайлиқ болуп чиқиши, материални дурус таллаш билән биллә, асасни тәйярлашқә һәм бағлиқ.

Мозаика асаси үчүн пайдилинидиған материаллар



Мозаика үчүн асасларниң һәр бириниң алаһидилигини тәһлил қилиңлар.

Мозаика панносиниң асасини тәйярлаш үчүн тәкшиләп, дәз кәткән йәрлирини сугаш керәк. Усти таза вә тәкши болуши керәк. Андин кейин мәхсус сугақ билән сугаш керәк. Шуниндин кейин асаси пухта болиду.

Эскизни асасқа чүшириш үчүн көчириш кәғизи, калька, шаблон пайдиленилиду. Сүрәтни өзлүгидин чаплишидиган непиз пленка билән селишқа болиду (йелимланған тәрипини жуқури қаритип). Қорғаш қепини авайлап елиш керәк, сәвәви йелимланған тәрипи куруп кетиши мүмкин. Шуниндин кейин эскизни асасқа чүширип, чәтлирини чаплап, сүрәтниц тәрәплирини қәләм, учлуқ бегиз билән бесип, сүрәтни сизип чиқишқа болиду.

Асасқа чүшкән сизикларни маркер яки гелъ қәләм билән қайта бесип, айландуруп сизип чиқиш керәк.




Түрлүк әхбарат кәзлирини пайдиленип, мозаика билән асасни бириктүрүш йоллирини биливелиңлар.



1. Асасни, униң түрини таллавелиңлар.
2. һажәтлик материалларни тәйярлаңлар.
3. Мозаика панносини ясаш усулини таллавелиңлар.
4. Мозаикини асасқа чүшириш усуллирини ойлаштуруңлар.



1. Мозаика панносини ясашта асасниц роли қандақ?
2. Мошу дәристә өзләштүргән қандақ билим-иқтидариңлар панно ясашта һажәт болиду?



Калька
(мозаика панносиниң эскизини көчириш үчүн)



Мозаика панноси үчүн тәйярланған асас



Мозаикини көчиришниц тәтүр усули

§ 5. МОЗАИКА ПАННОСИНИ ОРУНЛАШ



1. Мозаика панноси қандақ ясилидиғанлиғини қараңлар.

2. Пайдилинидиған материаллар билән қурал-үскүниләрни атаңлар.

Мозаика панноси (1-үлгә)

Орунлиниш рети

1



2



3



4



5



6





Мозаика кураштурушта һажәт болидиған материаллар билән курал-ярақларни алдин-ала тәйярлавалған дурус.

Кафель яки керамикилик плиткени угатқанда, қолни ғажап, парчилири учуп кәтмәс үчүн, материални қелин латиға оравелип, болқиниң кәйни тәрипи билән уруңлар.

Мозаика парчилириниң учлуқ тәрәплирини қум қәғәз билән силигдавалсаңлар, жараһәтләнмәйсиләр.

Тессерлирини тәкши кесиш үчүн әйнәк кәскүч пайдилиниңлар. Материални амбурниң ярдими биләнму бөлүшкә болиду.

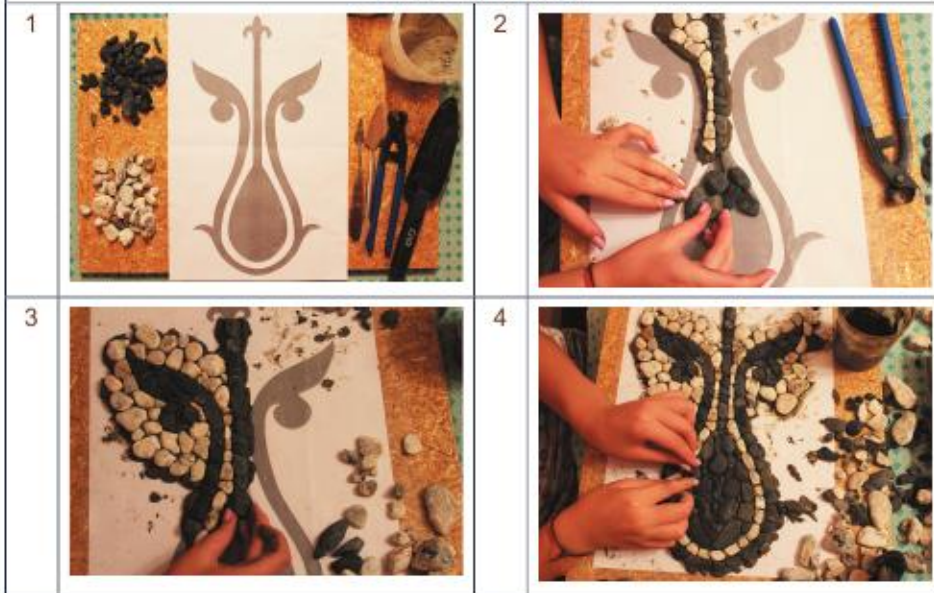
Мозаика сүритиниң һәр белигигә бояқни диққәт қилип сүркәңлар. У қуруп, қарайғандин кейин, артуқ йәрлирини һөл лата яки һөл тартқуч билән сүртүветишкиму болиду.



«Қуш» панноси

Мозаика панноси (2-үлгө)

Орунлиниш рети



«Домбра аһаңи» панноси

Мозаика тәкши вә уйғунлишип келиши үчүн оттурисидин башлап, пәйдин-пәй чөрисини яшаш керәк.

Сугаққа еритма тәйярлаш үчүн, үч-төрт қисим қумға бир қисим цемент қошуңлар. Шундақла қошулған йәрлирини очуқ көрситиш яки асасий рәң билән уйғунлаштуруш, яки пәриқләндүрүш үчүн рәңли қуруқ пигмент қошушқа болиду.

Мозаика қураштурушни асасий сүрәтләрдин башлап, андин кейин четигә өткән дурус.

**Ж. Рабатниң
муеллиплик ишлири**



«Тамғилиқ таш»

БТ

Өмөлий ишни башлимай туруп, бехетәрлик техникиси қайдилерини тәқрарлаңлар.



Мозаика панносини ясаңлар.

1. Ишни орунлаш ретини ойлаштуруңлар.

2. Һажәтлик материаллар вә қурал-үскүниләрни таллавелиңлар.



1. Өмөлий иш елип барғанда, қандақ қийинчиликлар учрашти?

2. Иш көңүлдикидәк болдиму?

3. Өз әмгәклириниңларни баһалаңлар.

Буниңдинму яхши болуш үчүн, немини өзгәртишкә болиду?



«Қолулә арәли»



«Чихуахуа Сiao»

§ 6. БӘДИЙ РӘСМИЙЛӘШТҮРҮШ ВӘ ӘМГӘКЛӘРНИ ТОНУШТУРУШ



Н. Плетнева
Саат



О. Бурлакова
Комзәк



Тәйяр мозаика панносини безәшни ойлаштуруңлар?

Өз ойлириңларни синипдаш-лириңлар билән бөлүшүңлар.

Буюм тәйяр болғандин кейин, уни бәдий рәсмийләштүрүш (безәш) керәк. Рәсмийләштүрүш аркилик муәллип әмгәкниң толук аяқлашқанлигини, уни башқиларға көрситип, көргәзмигә қоюшқа болидиғанлигини билдүрүдү.

Мозаика панносини рәсмийләштүрүш үчүн түрлүк рамка яки паспарту пайдилинилидү. Рәсмийләштүрүш муәллипниң асасий ойини логикилик тургидин толуктуруп туриду.

Мозаика панноси мустәкил артишан, өй-жай яки мәлум бир ландшафтниң дизайнерлик қарарлириниң бир белиги, жиһазлар вә түрлүк буюмлар безигиниң асасий элементи сүпитидә безәлләндүрүлүши мүмкин.

БТ

Әмәлий ишни башлимай туруп, бехәтәрлик техникиси қайдилерини тәқрарлаңлар.



Мозаика панносини рәсмийләштүрүшниң қолайлик (креатив) йолини тепиңлар. Фото вә видеоға чүшириш үчүн тәйяр әмгәкни рәсмийләштүрүңлар.

Буюмни бәдий безигәндин кейин, уни көпчиликкә көрситишкә тәйярлаш керәк.

Фото вә видеоматериалларни мустәқил қураштурған вақитта уларниң сапаси билән бәдийлигигә тәсир қилидиған факторларға диққәт қилиңлар:

йоруқ – күндүзки йоруқ һәқиқий рәңни көрситип, қошумчә йорутушни тәләп қилмайду;

фон – буюмға диққәт ағдуруш үчүн әтрапи ақ яки бирхил ақуч болғини яхши.



Интернет материаллирини пайдилинип, тәйяр әмгәкни көпчиликкә тонуштуруңлар:

– тәйяр әмгәклириңларни сүрәткә яки видеоға чүшириңлар;

– буюмни ипадиләп, униң немә үчүн қоллинилидиғанлиғини көрситип, мәтин тәйярлаңлар;

– мәктәп сайтыға өз әмгәклириңлар билән синипдашлириңларниң әмгәклири тоғрилиқ әхбарат тәйярлаңлар;

– өз әмгәклириңлар билән синипдашлириңларниң әмгәклирини сүрәткә яки видеоға чүширип, ижтимай торларда интернет-аукцион уюштуруңлар яки аваз топлаңлар.



1. Иш көңүлдикидәк болдиму?
2. Силәр үчүн қандақ қийинчиликлар учрашти?
3. Аудитория билән мунасивәт орнителидиңларму, пайдилиқ мәслиһәт берип, пикир ейтқанлар болдиму?



Н. Уитлок
Һәйкәл мозаикиси



Ж. Рабат
«Қарғуяпилақ» панноси

ДИЗАЙН ВӘ ТЕХНОЛОГИЯ

Бөлүмни өzlөштүрүш жәриянида силәр:

- келип чиқиши һәр хил дизайн, һүнәрвәнчилик, сәнъәт әсәрлириниң тарихий вә мөдәний алаһидилигини чүшинишни;
- қазақ хәлқи турмушиниң миллий буюмлирини үгинишни;
- өз үлгәңләр бойичә һажәтлик қурумлуқ, тәбийй вә сүнъий материалларни таллап, уларни қайта ишләш усуллирини қоллинишни;
- буюм тәйярлаш рәтликлиги билән қолайлиқ усуллирини өниқлап, графикалиқ вә технологиялик һөжжәтләр тәйярлашни;
- ижадий ишни тәйярлап вә ясаш жәриянлирини режіләшни;
- һәр хил материаллар билән конструкцияләрни қоллинип, мустәқил тәйярлиған технологиялик һөжжити асасида буюм ясашни;
- қол, механикилик қурал-жабдуқларни қоллинип, буюмларниң функционаллиқ вә эстетикилик сапасини ашуруш үчүн материалларни қайта ишләш вә бөзәш усуллирини өниқлап, пайдиллинишни;
- үстәл үсти оюниниң концепциясини лайиһиләп қураштурушни вә уни тәйярлаш бойичә тапшурмилар орунлашни;
- буюмни тәйярлаш вә бөзәш үчүн заманивий вә әнъәнилик әмәс материаллардин пайдилиқ қоллинишни чүшинип, мустәқил таллашни;
- онлайн-платформада чөвәрлик дәрижисини вә өз идеялириңларни тонуштурушни үгинәләйсиләр.



Қазақ миллий очилар бөлбегі

§ 7. ҚАЗАҚНИҢ МИЛЛИЙ БУЮМЛИРИ БИЛӘН ТОНУШУШ

Миллий Ұлттық Национальный National



Чөгүн



Саба



Қазақ халқының турмуш буюмлирини атаңлар.

Хәлиқ қол һүнәрвәнчилиги – қазақниң материаллиқ мәдәний дуниясиниң бир белиги.

Қазақ халқының өй кәсипчилиги вә қол һүнәрвәнчилиги көчмәнләр егилигигә мувапиқ риважлинип, тиркичилиги вә мәиший һажити үчүн хизмәт қилди.

Өй жабдугини тәйярлаш: тикинчилик, жуң титиш, кигиз бесиш, тикиш, кәштә, токума, гиләм токуш, ағамча өрүш вә башқиму ишлар билән аяллар шуғуллинатти.

Яғач оюш, терә әйләш, сүйәк, таш йонуш, төмүрчилик, зәргәрлик ишлири әркәкләргә тәәллүқ болған.

Зәргәр металлни қайта ишләп, зенәтләш буюмлирини тәйярлиса, устилар яғачтин буюм ясиди.

Устилар кәспини балиларға үгитип, әвлаттин әвлатқа йәткүзди.



Қазақ халқының безәк-әмәлий сәнъитиниң бир йөнилишини таллап елиңлар. Устилар қандақ турмуш буюмлирини ясиғанлигини ениқлаңлар.

Қазақ халқының безек-әмәлий сәнәити буюмлари ижадий мәзмуни вә миллийлиги билән алаһидилиниду. Улар әсирләр бойи төрәққий етип, бүгүнки күндә өзиниң алаһидилигини йоқатмиған вә бәдий нәқишлири билән өзигә жәлип қилиду.

Һәр хил усуллар билән тәйярланған турмуш буюмлари бүгүнки күндә заманивий өйләр интерьерини алаһидә безәйду.



«Қазақ халқының миллий турмуш буюмлари заманивий интерьерда» дегән мавзуда каталог яки презентация тәйярлаңлар.



Өйүңлардики әвлаттин әвлатқа мирас болуп келиватқан буюмлар тоғрилик ейтип бериңлар. «Вақитни бағлаштурғучи ядиқарлиқ» намлиқ чаққан көргәзмә уюштуруңлар.



1. Қазақ халқының безек-әмәлий сәнәитиниң алаһидилиги немидә?

2. Әр кишиләр һүнәрвәнчиликниң қайси түрлири билән шуғуланған? Улар қандақ буюмларни ясиған?

3. Өйүңларда хәлиқ устилининиң қолдин чиққан қандақ нәрсиләр бар?



Саплиқ



Сандуқ



Ерәп

§ 8. ҚАЗАҚ ХӘЛҚИНИҢ ТУРМУШ БУЮМЛИРИНИҢ ОРУНЛИНИШ ТЕХНИКИСИ БИЛӘН МАТЕРИАЛЛИРИНИ (ТОРСУҚ, ЖОЗА) ҮГИНИШ



Торсуқ



Устилар турмуш буюмлирини тәйярлаш үчүн қандақ материалларни пайдиланған? Немә үчүн?

Қазақ һүнәрвәнчилигидә терә көң қолланған, чүнки теридин тикилгән буюмлар көчмәнләр һаятида чоң орунни алған.



Теридин ясалған буюмларниң сүрәтлирини жиғиңлар. Улар немә үчүн пайдилинилған? Синипдашлириңлар билән пикирлишиңлар.

Өйләнгән теридин тәйярланған буюмларниң түриму, көләмиму һәрхил болуп, улар түрлүк мәхсәттә пайдилинилған.

Йолувчилар билән малчилар йолға чиққанда торсуқ елип жүргән.

Торсуқ – қимиз, шубат вә башқиму уссулуқларни қуовелишқә беғишланған теридин тәйярланған қача. Торсуқни егәр-тоқумға яки һарвуниң көләңкү тәрипигә бағлап қойған. Қозғалғансири торсуқтики уссулуқ чайқилип, дәм кирәтти. Торсуқтики қимиз яки қетик түгигәндә ағзи тәрәпкә сүзмә жиғилған, уни суға арилаштуруп, доғап қилип ичкән.

Торсуқ әң есил теридин тәйярланған. Уни қелипқә селип пичкәндин кейин тасма билән тиккән. Кейин икки яғач тахтаиниң арисига селип, ойма-нәқиш чүшәргән.

Шундақла қазақ қол һүнәрвәнчилигиде яғачниму көп пайдиланған. Униң һәр хил нәсиллиридин турмушқа керек буюмлар ясалған.

Көчмәнләр вә йерим көчмәнлик тирикчиликкә қолайлиқ болуш үчүн қедимий жиһазлар, қача-қомуч вә башқиму турмуш буюмлири йеник, чаққан, тошушқа қолайлиқ қилип тәйярланған.

Яғачтин ясалған буюмларға ойма нәқишләр селинип, устихан, күмүч (инкрустация) билән безәлгән.



1. Яғачни қайта ишләш йоллирини есиңларға чүшириңлар.

2. Хәлиқ устилири яғачтин турмуш буюмлирини ясаш үчүн қандақ материаллар билән техникини пайдиланған?

Дүгләк жоза – тахтайни дүгләк кесип ясалған, анчә егиз әмәс үстәл. Униң үстигә дәстихан, әтрапиға көрпә селиниду. Төригә һөрмәтлик мейманлар, мойсәпит кишиләр олтириду. Дүгләк жоза әтрапида олтарғанлар бир-бирини көрүп, әркин олтириду. Дүгләк жоза көчүп-қонғанда наһайити қолайлиқ болған.



1. Дәристә қандақ йеңи әхбарат алдиңлар?

2. Әмәлий иш елип барғанда, өзләш-түргән билимлириңлар һажәт боламду?



Тәңнә



Дүгләк жоза

Қедимдин қелиплашқан әһъәнә бойичә, қазақлар мейманни төригә чиқирип, тамигини бәргән. Қазақлар өйигә туюқсиз кәлгән на-тонуш адәмниму, һөрмәтлик мейманниму қучақ ечип қарши алған. Бу әһъәнә бүгүнгичә сақланған.

§ 9. ИДЕЯЛӘРНИ ТӘҲЛИЛ ҚИЛИШ ВӘ ЭСКИЗНИ ОРУНЛАШ. ИШНИ РЕЖИЛӘШ

Асасий ой
Түпкі ой
Замысел
Idea



Буюмни безәшкә
бегишланған ойма-нәқиш

Һәрқандақ ижадий лайиһиләш
идея издәштүрүштин башлиниду.



1. Қазақ миллий турмуш буюмлиридин илһамлинип, өз буюмуңларни ясаш үчүн, бир-нәччә идея ойлаштуруңлар.
2. Синигдашлириңлар билән өз оюңларни бөлүшүңлар.
3. Яхши бир идеяни таллап елиңлар.

Турмушлуқ буюмларни ясашқа киришмәстин бурун, мәлум бир тәйярлиқ ишлирини орунлаш керәк. Муәллип әң авал, тәйярлайдиган нәрсә тоғрилиқ ойлиниду. Кейин у өз идеяси асасида нәрсиниң эскизини салиду. Шу арқилиқ нәрсини тәсәввур қилип, ойтаразисидин өткүзиду. Бу керәк болған өзгиришләрни киргүзүшкә мүмкинчилик бериду.

Эскиз бойичә сизмиларни тәйярлап, детальлирини ясайду.



1. Түрлүк графикалиқ қуралларни пайдилинип, буюмниң эскизини яки сизмисини тәйярлаңлар.
2. Өзәңларниң вә синигдашлириңларниң әмгәклириниң идея вә мавзусини тәһлил қилип, баһалаңлар.
3. Керәк болған өзгиришләрни киргүзүңлар.

Буюмни миллий төсвирдә безәш үчүн әнъәнәвий ойма-нәқиш билән қатар униң стильлиқ үлгилирини му қоллинишқа болиду.

Қазақниң әнъәнәвий ойма-нәқишлири һайванатқа аит, өсүмлүккә аит, геометриялик вә космогониялик шәкиллик түрлири бар (қошумчиға қараңлар).

Ойма-нәқишләр буюмниң шәкли билән көләмигә мувапиқ келип, йәни асасий фонға уйғунлишип, наһайити йоган яки кичик болмаслиғи керәк.



1. Турмуш буюминиң үлгисини (өз хаһишиңларға қарап) ясаңлар.

2. Гөзәллик, экологиялик, эргономикилик, функционаллик төләпләрни инавәткә елип, буюмни заманивий үлгидә ойма-нәқиш билән безәлләңлар.



1. Өзләштүргән билим вә маһарәтлириңларни пайдилинип, буюм яшашниң басқучлирини вә утуқлуқ йоллирини ениқлаңлар.

2. Технологиялик алаһидиликлирини инавәткә алған һалда, һажәт болған материаллар билән қурал-үскүниләрни таллап елиңлар.



Тарихий вә мәдәний жәһәттин келип чиқиши һәрхил буюмларниң дизайнида қандақ алаһидиликлири болиду?



Буюмни безәшкә бегишланған ойма-нәқиш

§ 10. МАТЕРИАЛНИ ҚАЙТА ИШЛӘШ. БУЮМНИ ТӘЙЯРЛАШ

Қайта ишләш Өңдеу Обработка Processing



Рөндө



Рөндиләш (рейсмус) станогы



Қазақ устилири яғачтин вә теридин мәиший буюмлар ясиғанда қандақ қуралларни пайдиланған?

Яғач ишләп чиқаришнің һәр хил саһалирида вә турмушта қоллинилиду.

Яғач наһайити пухта болғини билән, тез қайта ишлинидиған материал. Буюмни яғачтин ясаштин илгири бөләклири үчүн һажәт болидиған, қайта ишлинидиған материални (тахтай, фанера в. б.) таллап елиш керәк.

Буюмнің асасий, йәни тәкши тәрипини таллап, бәлгү қойиду вә қайта ишләшни шу тәрипидин башлайду. Андин һәридәшни әмәлгә ашуруду.

Һәридәлгән материални қайта ишләш керәк, чүнки униңда қиңғир вә бөдүр йәрлири болиду. Материалнің бетини силиғдап, керәк шәкилгә вә қелипқа чепиш арқилиқ тәйярлашқа болиду. Униң шәклини вә қелипини бурғилаш, ойғуч, рейсмус вә фрезер охшаш түрлүк әсвапларның (станок) ярдими билән әмәлгә ашурушқа болиду.



1. Яғачтин тәйярланған буюмни қайта ишләш басқучлирини ениқлаңлар.

2. Униңға һажәт болидиған қурал-ярақ вә жабдуқларни атаңлар.

Теридин буюм тәйярлаштин ил-гири, пичимини тәйярлаш зәрүр.

Жүп бөләклирини пичқанда, териниң узунига қариганда, тоғрисиға яхши созулидиганлиғини ина-вөткә елип, бир йөнилиштә пичиш керәк.

Теридин буюм тәйярлаш үчүн пухта капрон жип пайдилинилиду, униң үстидин безәш жиплири жүргүзүлиду.

Терини тикиштә егирилгән жип ең пухта болуп санилиду. Дәсләп у егәр-тоқум үчүн пайдилинилған.

Бүгүнки күндә теридин тикилиди-ған барлиқ буюмлар шу жип билән тикилиду.

Теридә тикиш орунлирини бөл-гүләш үчүн бөлгү чүшәргүч (рол-лер) қоллинилиду. Бегиз билән һәр бир тикиш орни тешилиду. Тикилгән терә бөләклириниң ти-линған йәрлири яғач силиқлиғуч қурал билән силиғдилиниду.



1. Терини қайта ишләштә қоллинилидиған қуралларни қараштуруңлар.

2. Уларни тоғра пайдилиниш-ниң усуллирини атаңлар.



1. Ясилидиған буюмниң эскизини асасқа елип, униң бөләклирини атаңлар.

2. Қураштуруш материалли-рини қайта ишләш бойичә қан-дақ жәриянлар орунлиниду?

3. Материалларни қайта иш-ләш үчүн қандақ қурал-үскүни-ләр керәк?



Р. Яковлев. Бөлбағ.
Егирилгән жип билән қайта
ишләнгән



Бөлгү чүшәргүч (роллер)



Бегиз



Силиқлиғуч

Теридин ясалган сувенир (1-үлгә)

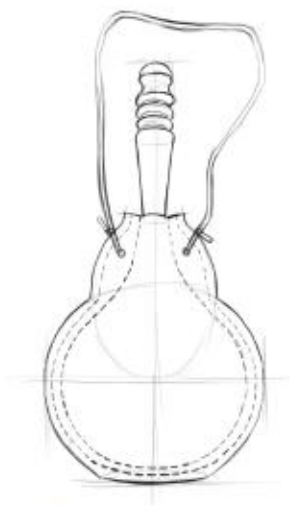


Сувенир тәйярләш бас-
кучлирини қараштуруңлар.
Уни ясаш үчүн қандақ материал
билән қурал-үскүнә һажәт?

*Торсуқ теридин тикилиду. Өй-
ләнгән терини дәрәқ томуридин
елинған бояққа селип, қайнитиду,
андин қурутиду. Шунцңдин кейин
пичип, ойма-һәқиш селип, тикиду.*

*Бастурминиң ярдими билән ал-
дин-ала сизилған эскиз бойичә
торсуққа ойма-һәқиш салиду (иш-
ләватқанда терә нәм болуши ке-
рәк).*

*Кейин торсуққа қум толдуруп,
қурутиду. Яхши қуруғандин ке-
йин, ичидики қумни төкүветип,
торсуқни шамалда қурутиду. Мо-
шундақ ясалған торсуқниң шәкли
һечқачан өзгәрмәйду.*



Буюмниң эскизи


Орунлиниш рети

1



2





Сувенир тәйярләш үчүн кона териниң парчилирини пайдилинишқа болиду, уни щеткиниң ярдими билән тазилавелиш керәк.

Терә әвришим болуши үчүн, уни аш тузи вә сиркә арилашмиси (500 л су, 25 г аш тузи, 10 мл 9 % сиркә арилашмиси) еритмисида жууду.



Торсуқ

Теридин ясалган сувенир
(2-үлгә)



Буюмның эскизи

Орунлиниш рети

1



2




3




4



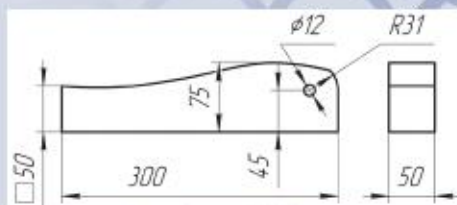




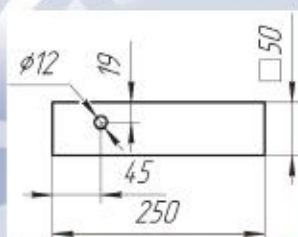


Торсуқ

Дүгләк җоза
Дөңгелек үстел
Круглый стол
Round table



Жоза пүтүнің сизмиси



Бәкитминің сизмиси

Дүгләк җоза




Дүгләк җозини тәйярлаш басқучлирини қаравелиңлар. Униң үчүн қандақ материал вә қурал-сайманлар керек?



Буюмниң сизмиси
 (астидин көрүнуши)

Орунлиниш рети

1		2	
3		4	



БТ Әмәлий ишни башлимай туруп, бехәтәрлик техникиси қайдилерини тәкрарлаңлар.

 Қазақниң турмуш буюм-лириниң бирини (хаһишиңлар бойичә) тәйярлаңлар.

1. Буюмниң эскизини яки сиз-мисини тәйярлавелиңлар.
2. Рәңлириниң уйғунлуғини инавәткә алған һалда материал-ларни, шуниңдин кейин қурал-үскүниләрни таллавелиңлар.
3. Қазақниң миллий ойма-нәқишлирини пайдиленип, тәйяр буюмни безәңлар.

?

1. Қандақ буюм тәйярлидиңлар?
2. Силәр үчүн ишниң қайси басқучи өң қийин болди?
3. Немә оңушлуқ чиқти?

Жозиниң дүгләк үстини бәл-гүләш (сизиш) үчүн, циркуль бол-миса, икки таяқни бәкитипла (бириниң учига қериндаш, иккин-чисигә учлуқ нәрсә бағлавелип) пайдиленишқа болиду.

Жозиниң чәтлирини қум қәгәз билән яхши силиқдиған дурус. Бөдүрлири қалмас үчүн, яхшилап силиқдаш керәк.

Дүгләк жозини пәдәзләш үчүн морилка, лак, майлиқ бояқ пай-диленилиду.

Шундақла буюмни көйдүрүш, нәқишләп безәш, ойма нәқиш селиш, чаплигуч пленкилар вә башқилар билән безәшкә боли-ду.

§ 11. КӨРГӨЗМӘ УЮШТУРУШ ВӘ ИШНИ ҚОРҒАШ

Көргөзмә Көрме Выставка Exhibition

Мәдәнийәт билән сәнъәтнің тәрәққияти нәтижисидә әдәм-ләр көргөзмә уюштурушқа башлайду.

Қедимий Рим билән Грекиядә рәссамлар билән мемарчилар көп көргөзмә уюштурған.

Оттура әсирләрдин башлап көргөзминиң әһмийити өсти. Униңға май бояқ сәнъитиниң тәрәққий етиши, механика, химия вә башқиму илим саһалириниң риважлиниши тәсир қилди.



Силәрнің оюңларчә, тәйяр буюмни қандақ тонуштурушқа болиду?

Йеңи әмгәкни тонуштурушниң асасий усуллири: көргөзмә, көргөзмә-сода, йәрмәнкә, мәхсус журналлар билән каталоглар. Техникиниң ярдими билән көпчиликкә онлайн-платформа (онлайн-форум, ијтимаий тор в. б.) түридиму тонуштурушқа болиду.



Тәйяр әмгәклириңларни көпчиликкә тонуштуруңлар (йәрмәнкә, көргөзмә в. б.):

- ижадий ишлириңларни рәсмийләштуруңлар;
- буюмни тонуштурушқа беғишланған жай билән қурал-ярақларни таллап елиңлар;
- ярлиқ уюштуруңлар;
- тамашибинларға тәклипнамә тәйярлаңлар;
- презентация үчүн һажәт болидиған музыка, интерпаал қурал, вә башқиму техникилик қурал-ярақларни таллаңлар;
- презентацияни өткүзүш шәклини ойлаштуруңлар. Тонуштуруш жәриянида буюмни изаһлап, өз идеялириңларни ипадиләңлар, уни қандақ әмәлгә ашурушқа болидиғанлиғини ейтип бериңлар.


**Р. М. Яковлев эмгэклириниң
презентацияси**



1. Эмгэк көңүлдикидек болуп чиқтиму?
2. Тамашибинларниң пикирлирини инавөткө алған ҳалда, буюмлерниң сапасини яхшилап, сүпитини көтириш үчүн немини өзгөрткөн болаттиңлар?

§ 12. ҮСТӘЛ ҮСТИ ОЮНЛИРИ. ПӘЙДА БОЛУШ ТАРИХИ

Оюн
Ойын
Игра
Game



Сенет (Мисир)



Чатуранга (Һиндистан)



1. Билидиган оюнлириңларни атаңлар.
2. Қайсиси үстәл үсти оюниға ятиду? Немә үчүн?

Үстәл үсти оюни зеһин, ойлаш қабилийти вә зерәкликни тәләп қилиду, бөлмә ичидә, үстәл үстидә ойнилиду. Үстәл үсти оюнида үстәл үстигә яки оюнчиларниң қолиға патидиган мөлчәрдики нәрсиләрла қоллинилиду.

Үстәл үсти оюнлири бирнәччә топқа бөлүниду.



Силәрниң оюңларчә, үстәл үсти оюнлири қандақ тәснифлиниду?

Тәснифлириңларни жәдвәлгә чүшириңлар.

Қедимдин келиватқан үстәл үсти оюнлириға шахмат, шашка, тоқкузқумулақ, сүйәк, нардлар, домино в. б. ятиду. Уларни бүгүнки күндә көп ойнайду, уларға қизиккучиларму көп.



Сүрәтләргә қараңлар. Қедимий үстәл үсти оюнлири тоғрилиқ немә билисиләр? Улар һазирқи вақиттики қандақ оюнларға охшайду?

Сенет қедимдин келиватқан оюнларның бири болуп санилиду. Оюнның бу түри б. з. б. 4 000-жили Қедимий Грекиядә көп ойналған. Оюн қайдиси шашка оюниға охшаш.

V әсирдә Һиндистанда шахматқа охшаш чатуранга деген оюн болған.

VIII әсирдә Европа билән Азияның турғунлири домино ойнашқа башлайду.

Қазақтың қедимий миллий оюнлириниң бири – *тоққузқумулақ*. Оюнның мундақ атилишиға қедимдики түркий хәлиқләр үчүн хасийәтлик саналған 9 сани асас болған.

У адәмниң ойлаш қабилитиге тәсир қилип, зерәклигини ашуриду, математикиға қизиқтуруп, зәһнини ачиду. Оюн жәриянида рикабәтчиләр төрт математикилық амални түгәл қоллиниду. Оюн һесапқа иштик болуш билән биллә тактикин билешниму тәләп қилиду.



1. Түрлүк әхбарат мәнбәлирини пайдилинип, бир үстәл үсти оюниның тарихи тоғрилиқ мәлумат жиғиңлар.

2. Оюнның тәрәққий етиш жәриянлириға көңүл бөлүңлар.



1. Дәристә қандақ йеңи әхбарат алдиңлар?

2. Қазақ хәлқиниң үстәл үсти оюнлири тоғрилиқ немә билесиләр?



Тоққузқумулақ (Қазақстан)



Трик-трак (Европа)

§ 13. ҮСТӘЛ ҮСТИ ОЮНИНИҢ КОНЦЕПЦИЯСИ

Концепция
Тұжырымдама
Концепция
Concept



Шахмат



Ишқиваз



Достлириңлар, синипдаш-лириңлар қандақ оюн ойнайду? Үстәл үсти оюнлирини яқтурамду?

Үстәл үсти оюнлири зерәкликни ашуруп, әстә сақлаш қабилыйитини күчәйтиду. Адәттә «Үстәл үсти оюнлири балиларға беғишланған» дегән чүшәнчә қелиплашқан, амма бу оюнға чоңларму қизиқиду.



Һәрхил яштики адәмләр арисидә соалнамә жүргүзүңлар.

1. «Үстәл үсти оюни вә униң бүгүнки күндики әһмийити» дегән мавзуда соалнамә жүргүзүш үчүн соалларни тәйярлаңлар.

2. Үстәл үсти оюни немә үчүн керәклигини ениқлаңлар.

3. Һазирқи вақитта үстәл үсти оюнлириниң қайсиси көп ойнилиду? Немә үчүн?

4. Оюнчилар үстәл үсти оюнни қандақ алаһидиликлиригә бола яхши көриду?

Бүгүнки күндә үстәл үсти оюнлиригә қизиққучилар нурғун. Ишләп чиқарғучилар үстәл үсти оюнниң көплигән түрлирини тәвсийә қилмақта. Оюнчилар уларниң пәқәт бәдийий дизайниғила әмәс, бәлки оюнниң мавзусиға, йеңи усуллириға, тәләплиригә қизиқиду.



Үстөл үсти оюнлириниң түрлирини тәтқиқ қилиңлар.

1. Ишләп чиқарғучилар оюн тоғрилиқ қандақ әхбарат бериду?

2. Оюнниң түрини таллашта немини инавәткә алған дурус?

3. Херидарларниң мошу мәнсулатқа болған еһтияжини ениқлаңлар.



Башқатурма



1. Төвәндики сүпәтләрни асасқа елип, үстөл үсти оюнлириниң тәснифлинишини қураштуруп, йезивелиңлар:

- мавзуси;
- қийинлиғиға қарап тәркиви;
- оюнга берилидиған вақит;
- оюнниң мәнсити, қатнашқучиларниң йеши.

2. Тәтқиқат нәтижилири, йеңи әхбарат тоғрилиқ синипдашлириңлар билән пикирлишинңлар.



Стратегия

Үстөл үсти оюниниң тәркиви: оюн майдани, карточкилар, фишкилар, оюнчуқ һәйкәлләр, сүйәкләр вә башқилар.

Мәйдан – оюн жәрияниниң асаси. У һәрхил болуши мүмкин.

Оюн тәкчилири жүрүшиниң төвәндикидәк нусхилири болуши мүмкин:

- бәлгүлүк бир йөнилишкә қарап;
- бәлгүлүк бир жайда;
- тор ичидә;
- әркин;
- модульлиқ.

Бәзибир үстөл үсти оюнида оюн майдани болмаслиғиму мүмкин.



Мунар



Қазақ ханлиғи



Сет



Каркассон



1. Сүрәттики үстәл үсти оюнлириға диққәт билән қарап чиқиңлар.

2. Үстәл үсти оюнлириниң тәркивини атаңлар.

3. Охшашлиғи билән айримчиликлирини атаңлар.

Үстәл үсти оюнлирини ясаш униң *концепциясини* тәйярлаштин башлиниду.

Концепция төвәнки мәсилеләрни өз ичигә алиду:

– *оюн мавзусини*;

– *мәхсити вә аудиторияниң яш өзгичилигини*;

– *иш-һәрикәт механизмини* (сюжети, оюн қайдиси, тәркиви);

– *мурәккәплик дәриҗисини*.

Оюн концепциясини һәрхил йоллар билән тәйярлашқа вә униңда төвәндикидәк шәртләргә асаслинишқа болиду:

– *молқаланған аудиториясигә* (йеши, жиниси, оюнчиларниң күткини билән тәләплири);

– *жанриға* (сәһһәт, стратегия, детектив, квест, башқатурма вә башқилар);

– *мавзусиға* (сөйүмлүк китап яки сериал вә башқиму мавзулар);

– *оюн жәрияниниң алаһидиликлиригә* (оюнниң мәхсити билән қизиқлиғи);

– *сөйүмлүк үстәл үсти оюни* (уни яхшилаш мәхситидә в. б.).

Бу басқучта әң муһими, ойлириңларни дәл вақтида қәғәзгә чүширип туруш керәк.



Өз үстөл үсти оюниңиң концепциясини кураштуруңлар.

Лайиһилинидиған буюм нами алаһиде болуп, аддий йол билән ясилип, чиқими аз болуши керәк.

Буюм дизайни қоллинишқа майил (функционаллик), бәдий (эстетикалик), қолайлик (эргономикалик) вә экологиялик тәләпләргә мувапиқ болуши керәк.



1. Өз хаһишиңлар билән ижадий ойлаш арқилиқ һәрқандақ техника (усул) билән үстөл үсти оюнлири бөлчәклириниң бирнәччә эскизини ясаңлар.

2. Өң яхши чиққан нухини таллап елиңлар.

3. Синипта ишлириңларни тонуштуруңлар.

4. Ишлириңларни қисқа вә чүшинишлик қилип тәсвирләңлар. Уни йетилдүрүш йоллирини тәвсийә қилиңлар.



1. Дәриствә йеңидин немә билдиңлар?

2. Силәр үчүн қандақ мәлумат пайдилиқ болди?

3. Үстөл үсти оюниниң концепциясини тәйярлашта немигә көңүл бөлүш керәк?

4. Үстөл үсти оюнини кураштурушта немини инавәткә елиш керәк?



Монополия

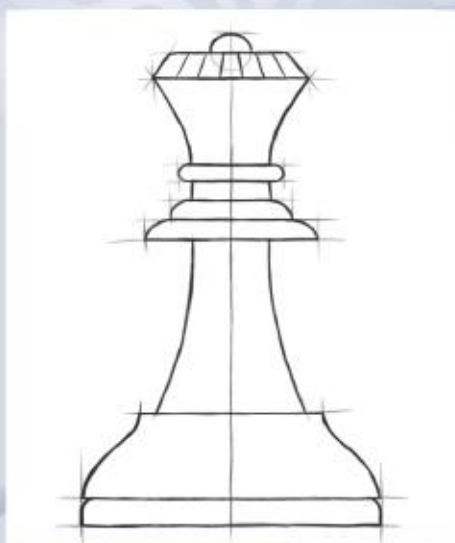


Лото

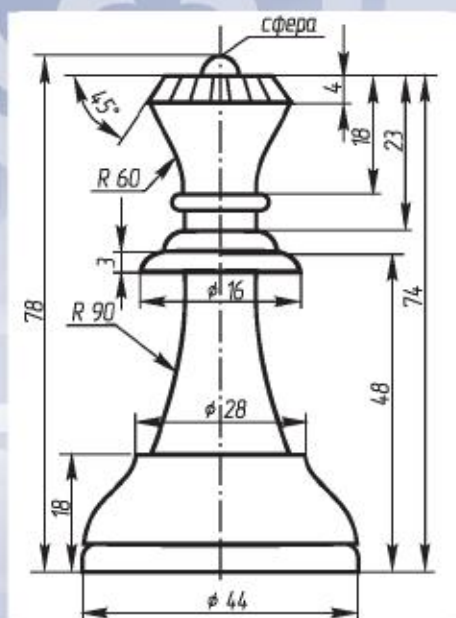


Шашка

§ 14. ҮСТӘЛ ҮСТИ ОЮНИНИ ТӘЙЯРЛАШ. ГРАФИКИЛИҚ ҺӨЖЖӘТЛИРИ



Эскиз



Сизма



Үстәл үсти оюнени ойлаштуруш вә ясаш жәриянлириниң асасий басқучлирини атаңлар.

Үстәл үсти оюнениң концепциясини тәйярлавалғандин кейин, униң *графикалиқ һөжжәтлирини* тәйярлаш керәк:

– *сизма* (сизиш қаидилирини сақлиған һалда, сизма қураллири билән, өлчәмлири вә материаллири көрситилип сизилған тәсвир);

– *эскиз* (өлчәмлири өзара мувапиклаштуруп, қолдин ясалған тәсвир);

– *техникалиқ сүрәт* (үч өлчәмлик, пропорцияси сақлинип, қолда селинған тәсвир).

Графикалиқ һөжжәтләр оюн бөләклириниң түрини, кәләмини ениқлаш, камчилиқлирини түзитиш, ишләп чиқириш, назарәт қилиш үчүн һажәт.



1. Сизма қураллар билән ясалған шахмат тешиниң тәсвирини қарап чиқиңлар.

2. Сизма бойичә униң шәкли (түри) билән өлчәмлирини ениқлаңлар.

3. Тәсвир қандақ сизма қураллар билән ясалғинини ениқлаңлар.

4. Сизма ясалғанда, немини инавәткә елиш керәклигини атаңлар.

Сизма аркилик буюмниң көлөмини, өлчәмлирини ениқлашқа болиду.

Техникилик сүрөтнiң ярдими билен нәрсиниң умумий көрүниши, пропорцияси, буюм вә униң ушшақ бөләклири тоғрилиқ төсәввур елишқа болиду.



1. Устәл үсти оюнниң бир бөлигиниң (хаһишиңлар бойичә) сизмиси билен техникилик сүритини селиңлар.

2. Пайдиланған сизма қурал-ярақлириңларни атаңлар.

3. Өлчәмлик сизиклар жүргүзүп, өлчәмлирини бөлгүлөңлар.

4. Тәсвирләрни селиштуруп, тәһлил қилиңлар. Қайсисиниң ярдими билен оюн бөлиги тоғрилиқ ениқ әхбарат елишқа болиду?

5. Тәтқиқат нәтижилирини синипдашлириңлар билен тәһлил қилиңлар.



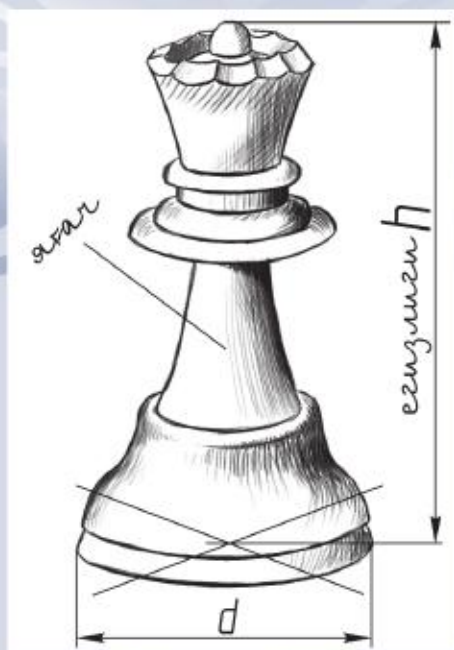
Өзәңлар ойлап тапқан үстәл үсти оюниниң графикалик һөжжитини тәйярлаңлар.



1. Сизма билен техникилик сүрөтнiң қандақ айримчилиғи бар?

2. Өз әмгәклириңларни баһалаңлар.

3. Иш жәриянида қандақ қийинчиликлар учрашти?



Техникилик сүрәт




Тәйяр буюм

§ 15. ҮСТӘЛ ҮСТИ ОЮНИНИҢ БӨЛӘКЛИРИНИ ТӘЙЯРЛАШ



Қандақ ойлайсиләр, үстәл үсти оюнниң бөләклирини қандақ материалдин ясашқа болиду? Немә үчүн?



Үстәл үсти оюнлириниң тәркивий бөләклири

Үстәл үсти оюнниң бөләклири үчүн яғач, пластик, металл, текстиль, пенопласт, тәбийй материалларни, қайта ишләнгән хам әшияни қоллинишқа болиду.

Бүгүнки күндә коматекс, акрил, полимер лай, йепиштуруш вә модельлаш үчүн пластик, винил пленка, синтетикилик фетр вә башқиму заманивий материаллар көп қоллинилиду.

Үстәл үсти оюни үчүн материални таллап алғанда, униң билән ишлигәндә вә пайдиланған вақитта ховупсиз болушиға алаһидә диққәт қилған тоғра.



1. Сүрәтләрни қарап чиқиңлар. Төвсийә қилинған үстәл үсти оюнлириниң бөләклири қандақ материаллардин ясалған?

2. Мошу материалларниң пайдилик, зиян тәрәплирини атап, йезип чиқиңлар.

Экологиялик жәһәттин әң дурус материал – яғач. Уни қайта ишлигәндә, адәм өзасиға, қоршиған өтрапқа зиян нәрсиләр бөлүнмәйду.

Ишлөп чиқириш қалдуғи санилидиған опилкини қайта ишләнгән хам әшия ретидә пайдилинишқа болиду. Пайдилиниш қәрәли өткәндин кейин, яғачтин ясалған нәрсини башқа мәхсәттә қайта пайдилинишқа болиду.



Һәрхил яғачларни пайди-
линип, тәжрибә өткүзүп кө-
рүңлар.

1. Уларниң физикилик вә ме-
ханикилик алаһидиликлирини
ениқлаңлар.

2. Үстәл үсти оюнниң бөләк-
лирини ясашқа қолайлиқ боли-
диған яғачниң түрлирини атаң-
лар.

3. Тәжрибә нәтижиси тоғрилиқ
синипдашлириңлар билән пи-
кирлишиңлар.



Үстәл үсти оюнлириниң тәркивий
бөләклири



1. Оюнға керәклик элементларни ясаш үчүн қолайлиқ боли-
диған материаллар билән қуралларни таллаңлар.

2. Жәдвәлни толдуруңлар.


Оюн элементлири	Материаллар	Қураллар
Оюн мөйдани		
Фишкилар		
Тапшурма-карточкилар		
Жүрүшни ениқлайдиған кубиклар		



Әмәлий ишни башлимай
туруп, бехәтәрлик техникиси
қайдилрини тәкрарлаңлар.



Өзәңлар ойлаштурған үс-
тәл үсти оюнниң бөләклирини
ясаш ретини ойлаштуруңлар.
Шу бөләкләрни тәйярлаңлар.



Үстәл үсти оюнлириниң тәркивий
бөләклири



Әмәлий иш елип барғанда,
қандақ қийинчиликлар учрашти?

§ 16. ҮСТӘЛ ҮСТИ ОЮНИНИ БӘДИЙ БЕЗӘШ



Сүрәтләрни диққәт билән қарап чиқиңлар. Үстәл үсти оюнлирини безәш үчүн қандақ усуллар қоллинилған?



Үстәл үсти оюнлирини бәдий безәш

Бәдий безәш – буюмни түрлүк усуллар билән зенәтләш.

Бәдий безәш арқилиқ буюмниң қоллинишқа майил (функционаллик), бәдий (эстетикалик), қолайлик (эргономикалик) вә экологиялик сапасини ашуруп, бәдийләштүрүшкә болиду.

Яғачтин ясалған үстәл үсти оюнлирини безәшкә *пирография* көп қоллинилиду. Түрлүк сапниң (учлуқ) ярдими билән көйдүрүп, һәрхил сизикларни, ойма-нәқишләрни селишқа болиду.

Лаклаш арқилиқ яғач буюмларни зенәтләшкә вә пухтилашқа болиду.

Көпинчә майлик лак қоллиниду, у буюмни пақиритиду. Майлик лакни буюмниң сиртиға пәлкүч билән бирнәччә қетим майлаш керәк.

Шуниң билән биллә спиртлик лакниму пайдилинишқа болиду, у тез қуруйду. Униң үчүн һөл тартқуч билән талчикларға авайлап бешиш керәк.

Пластиктин ясалған үстәл үсти оюнлириниң компонентлирини безәш үчүн басмиханиларда пайдилинидиған, өзи чаплишидиған пленкиларни пайдилинишқиму болиду. У төкши, япилақ нәрсиләрни, шундақла қаттиқ тавақларға чаплашқа наһайити қолайлик.



1. Үстөл үсти оюнине безәшкә мунасивәтлик болған төклиплириңларни ейтиңлар.

2. Буюмниң функционаллик, эстетикилик сапасини ашуруп, бәдийләштүрүш үчүн материалларни қайта ишләш вә зенәтләш амиллирини (усуллирини) атаңлар.

3. Безәшкә мунасивәтлик төклиплириңлар билән синипдашлириңлар билән бөлүшүп, артуқчиликлирини ейтип бериңлар.



Үстөл үсти оюнлирини бәдий безәш

БТ

Әмәлий ишқа киришмәстин бурун, бехәтәрлик техникиси қайдилерини тәқрарлаңлар.



1. Тәйяр буюмни бәдий безәлләңлар.

2. Үстөл үсти оюнине қаглап, сақлашқа бағлиқ төклиплириңларни ейтиңлар.

3. Өз әмгәклириңларни баһалаңлар.



1. Өзәңлар тәвсийә қилған үстөл үсти оюни үчүн қандақ материаллар билән қураллар керәк?

2. Өзәңларниң ойлириңларни әмәлгә ашуралидиңларму?

Үстөл үсти оюнине қаплинишига вә атилишигиму алаһидә көңүл бөлүш керәк. У оюнниң умумий концепциясигә лайиқ болуши керәк. Символларни, рәңдәр билән графикалик элементларни чевәрлик билән уйғунлаштуруши, оюнчиларниң оюн мәзмунини чоңқур чүшинип, тез өзләштүрүп кетишигә мүмкинчилик бериду.

§ 17. ОЮННИ СИНАҚТИН ӨТКҮЗҮШ. СОАЛНАМӘ ЖҮРГҮЗҮШ ВӘ ӘХБАРАТ ЖИҒИШ



Оюнни синақтин өткүзүш



Өзөңлар төвсийө қилған оюнниң артуқчилиғи билән начар тәрәплирини қандақ ениқлашқа болиду?

Төйярланған буюмни йетилдүрүп, артуқчилиғи вә начар тәрәплирини ениқлаш үчүн оюнни синақтин өткүзүп, оюнчилар арисидиму соалнамә жүргүзүш һажәт. Әң авал, оюнни өзөңлар баштин аяқ ойнап көрүшүңлар керәк. Шундақ қилип, һәр компонентниң өз орнини ениқлашқа болиду. Бир нәччә қетим ойнап көргәндин кейин, оюндин кейин түзитишләр киргүзүш үчүн, артуқ-кам тәрәплирини йезип турған дурус.



1. Оюнни достлириңларға (синипдашлириңларға, ата-анилириңларға вә башқиларға) төвсийө қилип көрүңлар.
2. Синақтин өткүзүш мөхсәтлириңларни чүшөндүрүңлар.
3. Оюнниң концепциясини ейтип бериңлар.
4. Синақтин өткүзүш жәриянида:
 - һәрбир оюнчиниң һәрикити вә башқилар билән болған мунасивитигә;
 - пай жиғиш усулиниң қолайлиқлиғиға;
 - чүшиниксиз болған қаидиләргә;
 - оюн қанчилик дәрижидә қизиқтуридигәнлиғиға;

– оюн жәриянидики зеркишлик болған пәйтлөргә алаһидә көңүл бөлүниду.

5. Оюнчиларниң кәйпиятиға диққәт қилиңлар (оюн башланғичә, ойнаватқанда, оюн аяқлашқандин кейин).

6. Байқиғанлириңларни, оюнчиларниң пикир-тәклиплирини йезип жүрүңлар.

Синақ аяқлашқандин кейин, оюнчилар арасида соалнамә жүргүзүңлар. Шу арқилиқ нәтижини хуласиләп, системилаштурушқа болиду.



1. Соалнамә соаллирини кураштуруңлар.

2. Синаққа қатнишидиған адәмләрни (респондентларни) ениқлаңлар.



1. Оюнчилар арасида соалнамә жүргүзүңлар.

2. Елинған әхбаратни тәһлил қилип, бир системиға селиңлар.

3. Тәһлил нәтижилири билән тәклипләрни асасқа алған һалда, иш сапасини ашурушқа мунасивәтлик өзгиришләр киргүзүңлар.



1. Синақ өткүзүш, оюнчиларниң арасида соалнамә жүргүзүш жәриянида қандақ қийинчиликлар учрашти?

2. Синаққа қатнашқучиларниң пикири вә тәклиплири пайдилиқ болдиму?

Синақтин өткүзүш жәриянида:

– синаққа қатнишидиған адәмләрни дурус таллаңлар: уларниң йеши, жиниси үстәл үсти оюниниң мәхсәтлик аудиториясигә мувапиқ болуши керәк;

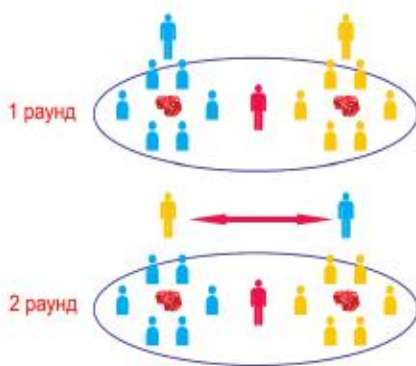
– оюнга йеңи қайдиләрни киргүзмәңлар;

– оюнниң қанчә вақитқа созулгинини ениқлаш үчүн башлинишидин бәлгүләп елиңлар. Оюнниң ениқ вақтини ениқлавелиш керәк.

– оюнни риважландуруш үчүн ейтилған пикир вә тәклипләрни дурус қобул қилиңлар.

Үстәл үсти оюнни синашқа байқиғучи (экспертлар) ретидә достлириңларни, муәллимләрни яки ата-анилириңларни, балиларни вә башқиларни чақиришқа болиду.

Һәр бир қатнашқучини бир нәччә эксперт байқайду



Оюнни синақтин өткүзүш пәйтидә оюнчилар билән байқиғучиларниң орунлишиши

§ 18. ӘМГӘКНИ ТОНУШТУРУШ



Афиша



Үстәл үсти оюнни кәпчиликкә қандақ тонуштурушқа болиду?

Үстәл үсти оюнни тонуштуруш-ни фестиваль түридә өткүзүшкә болиду.

Фестиваль оюнни башқиларға көрситишкә, оюни йөткүзүшкә, ишниң лайиқ баһасини елип, башқиларниң ой-пикрини билишкә мүмкинчилик бериду.

Фестиваль ойдикидек өтүши үчүн яхши тәйярлиниш керәк. Униң үчүн:

- мәхсәт-вәзипилирини ениқлаш;
- өтидиған орнини бәлгүләш;
- қандақ өтидиғанлиғини пухтилаш;
- қатнашқучиларни ениқлап, қанчә вақитқа созулидиғанлиғини пухтилаш;
- әхбарат таритишни уюштуруш керәк.



1. Фестивальни уюштурғучиларниң (елип барғучилар, дизайнерлар, пиар-мутәхәссисләр, сценарийәчиләр, аваз режиссерлири, модераторлар, оюн чевәрлири, фотосүрәтчиләр, журналистлар вә башқилар) вәзипилирини пухтилаңлар.

2. Фестивальниң намини ойлаштуруп, эмблемисини, афишини, базилишини, қатнашқучиларға таритилидиған сертификатларни тәйярлаңлар.

Фестиваль қатнашқучилар йеши вә қизиқишиға қарап өзигә лайиқ оюнни таллап елидиған жай болуши керек.

Чарә жәриянида түрлүк мусабиклар, шундақла үстәл үсти оюниниң йөрмәнкисиниму уюштурушқа болиду.



Көпчиликкә үстәл үсти оюнини (хашишиңлар бойичә) тонуштуруңлар.

1. Чариниң өтидиған орнини өниқлаңлар.

2. Ярлиқ (реклама) уюштуруңлар.

3. Қатнашқучилар билән тамашибинларға тәклипнамә тәйярлаңлар.

4. Музыка, интерпаал қурал-ярақ вә башқилар билән тәминлинишигә көңүл бөлүңлар.



Өткүзүлгән чарә тоғрилиқ ијтимаий тор вә мәктәп сайтлири арқилиқ пикирлишиңлар.



1. Өмгәк көңүлдикидәк болуп чиқтиму?

2. Силәр үчүн қандақ қийинчиликлар учрашти?

3. Синаққа қатнашқучиларниң пикири вә тәклиплирини инавәткә алған ҳалда, буюмларниң сапасини яхшилап, сүпитини кетириш үчүн немини өзгәрткән болаттиңлар?



Фестиваль өткүзүш

Ғй мэдэнийити

Бөлүмни өзлөштүрүш жэриянида силэр:

- өсүмлүк өстүрүш өгилигидики илмий услубларни;
- өсүмлүк өстүрүш өгилигидики илимниң ролини өниқлашни, йөза өгилигиниң риважлинишидики илмий услубларни тәһлил қилишни вә баһалашни;
- турмуш техникиси вә электр жабдуқлириниң эстетикилик, эргономикилик вә эксплуатациялик сапалирини селиштуруп, баһалашни;
- электр өсваплири билән турмуш техникисини мустәқил таллашни вә баһалашни;
- турмушта жөндөш ишлирини жүргүзүш жэриянида заманивий материаллар билән қурал-жабдуқни үгинип, таллашни вә қоллинишни;
- турмуштики жөндөш ишлири жэриянида нуқсанларни түзитишни, бөхөтәрлик техникиси қайдилирини сақлашни үгинисиләр.



Жөндөш кураллири

§ 19. АГРОТЕХНОЛОГИЯНИҢ ИЛИМ-ПӘН ТӘРӘҚИЯТИДИКИ ОРНИ (МУСТӘҚИЛ ТӘТ-ҚИҚ ҚИЛИШ)

Йеза егилиги Ауылшаруашылығы Сельское хозяйство Agriculture



Гидропонлук системада помидор өстүрүш



Агропанельда өсүмлүк өстүрүш



Йеза егилиги мөһсулатлириниң һосулдарлигини ашуридиған шөрт-шараитларни атаңлар.

Қоршиған өтрапниң сирини илмий билим билән чүшиниш арқилиқ адәмзат ихтисадий, ижтимаий, экологиялик мәсилиләрни йешәләйду.

Агротехнологияни қоршиған өтрап билән уйғунлаштуруп тәрәққий өткүзүштә илим-пәнниң әһмийити зор.

Агротехнология – экологиялик бехәтәрлик, ихтисадий пайдини инавәткә алған һалда, йеза егилиги мөһсулатлириниң сапасини кетирип, һосулдарлиқни ашуруш үчүн һажәт технологиялик операцияләр топлими.



Түрлүк әхбарат мәнбәлирини пайдилинип, һәрхил әлләрниң йеза егилигидә қоллинилидиған агротехнологияләрни атаңлар.

Йәргә ишләшниң заманивий системилири өсүмлүкләрниң өсүп, йетилишигә қолайлиқ шараит яритип, йәрни сақлап, өз қелипиға кәлтүрүп вә башқиму ресурслардин үнүмлүк пайдилинишқа, қоршиған муһитни қоғдашқа ярдәм бериду.

Алимлар мәдәний мөһсулатлар өстүрүш усулларини йетилдүрүвәтиду (аквапоника, гидропоника вә башқилар).

Агропанельларниң ярдими билән қолайсиз һава райидиму етизликларда экологиялик таза көктат өстүрүшкә болиду.

Йемишлик мөһсулатлар вә көктатларниң сапаси билән һосулдарлигини ашуруш үчүн суниң әһмийти зор.

Тамчилитип суғириш – йилтизға тамчилитип су өкитиш арқилиқ өсүмлүккә һажәт болған оғутларни беридиған усул.



Тамчилитип суғириш



Аквапоника



«Қазақстан агротехнологиясини риважландуруштики илим-пәнниң орни» дегән мавзуда тәтқиқат ишини жүргүзүңлар.

1. Йеза егилиги мөһсулатларини өстүрүштики наһийәниң (өлкиниң) әһмиитини көрситип, йеза егилиги һосулдарлигини ашуруштики илмий усулларни тәсвирләңлар.

2. ӘКТ-ни қоллинип, мәлуматларни рәсмийләштүрүңлар.



1. Силәр туридиған өлкидә йеза егилигиниң қайси саһаси яхши тәрәққий өткән? Немә үчүн?

2. Өлкидә қандақ агротехнологияләр қоллинилиду?

3. Йеза егилигигә мунасивәтлик қандақ мутәхәссисликләрни билисиләр?



Фитопирамида

§ 20. ЭЛЕКТР ӘСВАПЛИРИ БИЛӘН ТУРМУШ ТЕХНИКИСИНИ ТАЛЛАП, БАҢЛАШ

Турмуш техникиси
Тұрмыстық техника
Бытовая техника
Household appliances



Музлаткуч



Қача-қомуч жуйғучи машина



Силәрниң оюңларчә, өйдә қандақ электр әсваплири һажәт? Немишкә?

Заманвий адәмләрниң һаятини электр әсваплирисиз тәсәввур қилишқа болмайду.

Электр әсваплири – мәлүм бир функцияни атқуридиган вә электр токиниң ярдими билән ишләйдиган қурулға. Турмушта қоллинилдиган электр әсваплири өй ишлирини, адәмләрниң күндиликтики турмушини йениклитишкә беғишланған, шуңлашқа уларни *турмуш техникиси* дәп атайду.



«Электр әсваплири: пайдилиқму, зиянму?» дегән мавзуда пикирталаш өткүзүңлар.

Товарни сетип алғанда, техникилик алаһидилиги билән баһасини инавәткә елип, дизайни вә көләмигә көңүл бөлүңлар.

Электр әсваплириниң техникилик һөжжити болиду, уиңда қувити, күчи, стандарти, чиқирилған жили, ишләп чиқарғучи, қоллиниш тәртиви, күтүми, нуқсан, уни болдурмас йоллири, кепиллик вәзипилири көрситилгән гуванамә берилиду.

Электр әсваплириниң ишләш қәрәли уни қоллиниш қаидилиригә рияйә қилинишиға бағлиқ.

Электр җылыткычларын баһалаш ۋە таллаш наһайити муһим.

Электр җылыткыч билән турмуш техникисига қоюлган тәләпләр:

- пайдилениш қәрәли;
- эстетикелик алаһидилиги;
- экологиялик алаһидилиги;
- бехәтәрлиги;
- энергияни сәрип қилиши.



Турмуш техникелириниң ярлиғига көңүл бөлүңлар. Көрситилген техникелик тәсвилерини селиштуруңлар.



Су исситкуч



1. Турмуш техникелириниң бирини таллавелиңлар.
2. Униң пайдилениш, эстетикелик, эргономикелик алаһидилигигә, мәхситигә диққәт қилиңлар.
3. Турмуш техникисини башқа ишләп чиқарғучилар төвсийә қилған түрлири билән селиштуруп, тәһлил қилиңлар.
4. Ипадилениши бойичә әң пайдиленигини, қолайлиқлиғини таллап елиңлар.
5. Нәтижисини жәдвәл арқилиқ тәрипләңлар.

Турмуш техникисиниң ипадилениши	Ишләп чиқарғучиниң бөлгүси		



1. Һазирқи вақитта турмуш техникисини пайдиланмастин яшашқа боламду? Немә үчүн?
2. Электр җылыткыч билән турмуш техникисини таллиғанда немигә көңүл бөлүш керәк?
3. Өйүңлардики турмуш техникисини йетилдүргүңлар келәмду? Униң үчүн немә қилаттиңлар?



Кондиционер

§ 21. ӨЙ-ЖАЙНИ ЖӨНДӨШКӨ БЕГИШЛАНҒАН ЗАМАНВИЙ МАТЕРИАЛЛАР БИЛӘН ҚУРАЛ-ЖАБДУҚЛАР (ӘМӘЛИЙ ИШЛАР)

Өй-жайни жөндөш Үй-жайды жөндеу Ремонт помещения Repair of premises



Тамға бегишланған пробкилик җайма



Гипс-виниллик панель



Жөндөшницң қандақ түр-лири бар? Уларницң алаһидилиги немидә?

Жөндөш ишлириниң көләми вә ипадиленишигә қарап *толуқ* вә *пәдәзләп* жөндөш дәп бөлүнүдү.

Интерьерни тез вә әрзән йеңилаш, тамлар билән торусни бояп, обой чаплаш *пәдәзләп жөндөшкә* ятиду.

Сантехникини йеңилап, там билән торусни тәкшиләп чиқиш вә башқилар *толуқ жөндөшкә* ятиду.

Йеңи технологияләр билән заманвий қурулуш материаллири өй-жайни жөндөшни хелила йениклитиду.



Каталог, интернеттин пайдилинип, қурулуш материаллири базаридики товарларницң түрлирини қараштуруңлар. Қайсилири заманвий материал вә қурал-жабдуққа ятиду?

Материалларни таллиғанда, экологиялик тәрәптин пайдилиқ болушини инавәткә алған дурус, уларға: лай хиш, керамика, гипс материаллири, тәбий асаслиқ линолеум, тәбий бояқлар, қәғәз яки көвүк бетон асаслиқ иссиқ сақлиғучлар, яғачтин ясалған деризә вә ишикләр в. б. ятиду.

Мундақ материалларницң адәмгә зийини тәгмәйду, тәйярлиған вә пайдиланған вақитта, қоршиған әтрапни булғимайду.



Сүрәтләргә диққәт билән қарап чиқип, қайсиси экологиялик турғидин пайдилиқ экәнлигини өнйқлаңлар.

Жөндөш ишлириниң көңүлдикидөк болуп чиқиши билән пайдилинишқа қолайлиқлиғи эксплуатациялик төсвирлиниши вә өй-жайни пайдилиниш алаһидилигигә мувапиқ материалларни тоғра таллап алғанға бағлиқтур.



Һәрхил материални пайдилинип, синап көрүңлар. Ашханини жөндөш үчүн һажәт болидиған материалларни таллап елиңлар. Немә үчүн шу материалларни алғанлиғиңларни чүшөндүрүңлар. Әхбаратни синипдашлириңлар билән бөлүшүңлар.

Заманивий әсвапларни пайдилиниш нәтижисидә жөндөш ишлириниң сапаси жуқури болиду. Мәсилән, электр буриғучни бураш миқлирини (шуруп) қадаш билән биллә арилаштурғуч (қурулуш миксери) сүпитидә пайдилансиму болиду.

Һазирқи вақитта электр бурғилириниң заманивий түрлири бар. Улар соқуш-төшиш, төшүк бурғилаш, оюқ селиш, бураш миқлирини бөкитиш үчүн қоллинилиду.



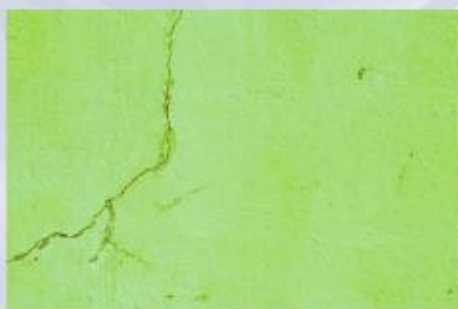
Өй-жайни жөндөшкә һажәт болидиған қурал-жабдуқларни атаңлар.



Өгилидиған таш



Экологиялик панельлар



Бузулган йөрләрни өз вақтида жөндөш арқилиқ, өй-жайниң нурғун йерини бузмай йеңилавелишқа болиду.

У нурғун материал тәләп қилмайду, чиқим чиқармай, қолда бар, бурунқи жөндөш ишлиридин қалған нәрсиләрниң ярдими билән ишни түгитишкә болиду.



1. Жөндөш жәриянида йол қоюлған камчилиқларни қарап чиқиңлар.

2. Уларни қандақ түзәткән дурус?

3. Униң үчүн қандақ қурал-жабдуқлар һажәт болиду?



Жөндөш жәриянида кәткән нуқсанлар

Жөндөш жәриянида кәткән нуқсанларни түзитишкә мәслиһәтләр:

1. Кафельни бираз вақит суға селип қойса, кәскәндә сунуп кәтмәйду.

2. Обой тәкши чапланмиса, йелимни ақ вараққа непиз сүркәп, ечиливатқан йериниң ички тәрипини жүргүзүп чиқиш керәк. Шуниндин кейин обойни тамға чаплап, ички тәрәпкә һава қаплишип қалмаслиғи үчүн үстидин қуруқ лата биләп бесип сүртүп чиқиш керәк.

3. Едөнни ямиганда, ярамсиз йәргә линолеум парчисини қоюп, үстидин өткүр пичақ билән материалниң һәр икки қәвитини (конисиниму, йеңисиниму) кесип чиқириш керәк. Жиртилған қәвитини елип ташлап, шу йөрни йеңи парчиси билән йелимлаш керәк.



4. Тамдики йерикларни йелиш үчүн, униң тописини тазилап, адәттики шприц билән лай қуюш керәк.

БТ

Әмәлий ишқа киришмәстин бурун, бехәтәрлик техникиси қаидилирини тәкрарлаңлар.



1. Синипиңларға қандақ жөндәш ишлири һажәт?
2. Жөндәш жәриянида қандақ заманвий материалларни пайдиланса болиду? Немә үчүн?
3. Қандақ қурал-жабдуқ һажәт?
4. Әсвап-үскиниләр билән ишлигәндә, бехәтәрлик техникиси қаидилирини әстә сақлаңлар.
5. Жөндәш ишлирини (хаһишиңлар бойичә) жүргүзүңлар.



1. Дәристә қандақ йеңи әхбарат алдиңлар? Қандақ маһарәткә егә болдуңлар?
2. Мошу билим вә маһарәтлириңлар келәчәктә һажәт боламду?
3. Жөндәшкә мунасивәтлик қандақ мутәхәссисликләр бар?



Жөндәш жәриянида кәткән нуқсанлар

САНИТАРЛИҚ-ГИГИЕНИЛИҚ ТƏЛƏПЛƏР

1. Ишни башлаштин илгири қолни совун билən яхшилап жуош керек.
2. Иш орни баричə йоруқ болуши вə йоруқ сол тəрəптин яки алдидин чүшүш керек.
3. Қолайлиқ болуш үчүн ишлəшкə бегишланған барлиқ əсваплар вə қурал-үскүнилərни түз вə таза йəргə қоюш керек.
4. Қурал-сайманларни тегишлик орундила сақлаңлар. Уларни бир-бириниң үстигə догилап қоюшқа болмайду.
5. Иш жəриянида тənəпүс қилған дурус.

БЕХƏТƏРЛИК ТЕХНИКИСИ ҚАЙДИЛИРИ

• Чевəрханидики тəртип қайдилури

1. Дəристə мəхсус кийим кийиңлар. Уларниң саңгилиған жиплири, боқушлири болмисун. Чачни толук япидиған баш кийим кийиңлар.
2. Операцияләрниң орунлиниш тəртивини сақлиған һалда, пəкəт оқуткучи тапшуруған ишни орунлаңлар. Қайдигə мувапиқ тənни ишқа лайиқ тутуңлар.
3. Қурулуши пəкəт өзəңларға тонуш жабдуқларнила пайдилуниңлар.
4. Бузулған, сунған, өтмөйдиган вə қашаң қураллар билən ишлимəңлар. Иш əсваплирини пайдилунишқа қолайлиқ болидиғандəк орунлаштуруңлар.
5. Иш вақтида сөзлəшмəңлар, башқа ишлар билən шуғуланмаңлар.
6. Иш орнуңларни таза вə сэрэмжан тутуңлар. Жабдуқларни, əсвапларни, материалларни авайлап пайдилуниңлар.
7. Дəристин кейин иш орунлириңларни жиғиштуруп, буюмлар билən əсвапларни оқуткучиға тапшуруңлар.

• Апəтлик жағдайлардики бехəтəрлик тəлəплири

1. Ишлəватқанда қуралларни бузуп яки сундурувалсаңлар, ишни дərһал тохтитиңлар вə у тоғрилиқ муəллимгə хəвэрлəңлар.
2. Иш пəйтидə жараһəтлиниш болған жағдайда муəллимни дərру чақуриш лазим.

• Мозаика билән ишлигәндә

ишқа киришмәстин бурун:

1. Иш орнини тәйярлавелиңлар, у йәрдә артуқ нәрсиләр болмисун.
2. Пайдилинидиған қуралларниң вә уларниң саплириниң нуқсансиз экәнлигини тәкшүрүңлар.

иш жәриянида:

1. Керамикилик плитини болқа билән парчилиғанда, парчилири учуп кәтмәс үчүн, материални қелин латиға оравелиңлар.
2. Әйнәк кәскүч билән ишлигәндә, әйнәк қоюлидиған йәр тәкши вә қаттиқ болсун.

иш аяқлашқанда:

1. Иш орнуңларни жиғиштуруңлар.
2. Мәхсус кийимни йешип, қоллириңларни совун билән жуюңлар.

• Тери билән ишлигәндә

ишқа киришмәстин бурун:

1. Иш орнини тәйярлавелиңлар, у йәрдә артуқ нәрсиләр болмисун.
2. Пайдилинидиған қуралларниң вә уларниң саплириниң нуқсансиз экәнлигини тәкшүрүңлар.

иш жәриянида:

1. Жиңнигә диққәт қилиңлар, иш орнуңларда ташлап кәтмәңлар.
2. Жипни қайча билән кесиңлар.
3. Қайчини орниға қоюңлар, униң үзлири очуқ қалмисун, бир-бириңларға сунғанда, сепи тәрәптин бериңлар.

иш аяқлашқанда:

1. Қурал-жабдуқларни түгәлләп, иш орнуңларни жиғиштуруңлар.
2. Мәхсус кийимни йешип, қоллириңларни совун билән жуюңлар.

• Яғачни қол қураллири билән қайта ишлигәндә

ишқа киришмәстин бурун:

1. Қурал-жабдуқларни түгәлләп, уларниң ишқа ярайдигәнлигини тәкшүрүңлар.
2. Қуралларниң сепи пухта болуши керәк. Уларниң туткучи йерилған болмай, асасиға мөккәм орнитилиши керәк.

3. Ярамлик, яхши қайрилган, чишлири яхши иштиклитилгән һәрнини пайдилиниңлар.

иш жәриянида:

1. Қайта ишлинидиған материални қисқучқа пухта бәкитивелиңлар.
2. Тирәк вә астиға қоюдиған қурулғилардин пайдилиниңлар.
3. Ишләватқанда, қуралларни бузуп яки сундурувалсаңлар, ишни дәрһал тохтитиңлар.
4. Материални қошуп, қайта ишләватқанда, урудиган, кесидиган әс-вапларға, йелимларға диққәт қилиңлар.
5. Яғачни һәридигәндә, қурулғиниң пухта орнитилғанлиғини тәкшү-рүңлар.

иш аяқлашқанда:

1. Иш орнуңларни сәрәмжан жиғиштуруңлар.
2. Мәхсус кийимни йешип, қоллириңларни совун билән жууңлар.

• Яғачни механикилик қайта ишлигәндә

ишқа киришмәстин бурун:

1. Мәхсус кийим вә аяқ кийим кийиңлар (мәхсус кийим чаққан вә саң-гилап турған йәрлири болмиши керәк).
2. Станокниң сақлиниш қурулғилириниң болишини тәкшүрүңлар.
3. Йәргә туюқлинишиниң пухтилиғини, кабель вә электр симлириниң зәхмиләнмигәнлиғини тәкшүрүңлар.
4. Станокниң ишқа қошуш вә тохтитиш кнопкилирини тәкшүрүп, ишәшлик экәнлиғини ениқлаңлар.
5. Кәскүч қураллириниң үзиниң нуқсансиз экәнлиғини, униң тутқучқа мәккәм орнитилғанлиғини, сапалиқ иштиклитилгинини диққәт қоюп, қа-рап чиқиңлар.
6. Тәйярлиминиң иш үстилигә дурус орнитилғанлиғини тәкшүрүңлар.
7. Станокта ишләш үчүн һәр қандақ ярдәмчи қурулғуларниң бар, йоқ-лиғини тәкшүрүңлар.
8. Станокни бош маңғузуп, тәкшүрүңлар.
9. Йәккә сақлиниш буюмлириниң бар экәнлиғини тәкшүрүңлар.

иш жәриянида:

1. Станокта ишлигәндә валниң муһим айлиниш иштиклиғини бөлгү-лигәндин кейин ишни башлаңлар.

2. Тәйярлимини қайта ишлигәндә, силиқ, алдиримай, жулқумай әмәлгә ашуруңлар.

3. Станокниң йенида шундақ туруңларки, бөләкниң, путақ парчилири учқанда силәргә тәгмәйдиган болсун.

4. Қоллириңларни, әсвапларни айланмидин нери тутуңлар.

5. Бөләкләрни йониғанда мәхсус иштәргүчләрни қоллиниңлар.

6. Көзлириңларни зәхмилимәс үчүн, қорғаш көзәйнигини яки экранни пайдилиниңлар.

7. Станокни ишләватқанда тазилимаңлар, айланмиларни қол билән яки әсвапларниң ярдими билән тохтатмаңлар.

8. Станокни тохтатмиғичә башқа нәрсигә көңүл бөлүшкә, сөзлишишкә, униң йенидин кетишкә болмайду.

9. Ишләп болғандин кейин станок үстидә қоллинилған әсвапларни, қурулғулар вә тәйярлимиларни қоюп қоюшқа болмайду.

10. Металлни кәскәндә, кесидиган бөләкни пәләй билән тутуңлар.

иш аяқлашқанда:

1. Иш аяқлашқанда, станокни қалдуқлардин мәхсус щетка билән тазилаңлар.

2. Қалдуқларни қол билән тазилашқа яки пүдәветишкә болмайду.

3. Қалдуқларни металл ящиккә ташлаңлар, у толуп кәтсә, достлириңлар билән чевәрханидин тазилап чиқириңлар.

4. Бөләкләрни, әсваплар билән қурулғуларни орни-орниға қоюңлар; станокниң көрүнмәйдиган булуңлирида угакларниң қалмиғанлигини төкшүрүңлар.

5. Станокни ишқа тәйярлаңлар (тасмиларниң тартилишини күчәйтиңлар, кесиш қураллириниң бәкиткүчлирини төкшүрүңлар, подшипник вә сүркилидиган бөләклирини майлаңлар вә башқилар).

6. Иш орнини рәткә кәлтүрүңлар: станоктин қурал-әсвапларни еливетиңлар, униң сүртүлидиган бөләклирини майлаңлар, тәйярлима вә детальларни сәрәмжан қоюңлар.

• **Электр қураллири билән ишлигәндә**

ишқа киришмәстин бурун:

1. Барлиқ бөләкләрниң пухта бәкитилгәнлигини төкшүрүңлар, комплектниң тәркивий қураллирини түгәлләңлар. Бағлаштурғучи кабельниң электр вилкиси билән қорғиғучи қепида нуқсанниң йоқлигини, изоляциясиниң пүтүнлигини қарап чиқиңлар.

2. Қуралниң қошуш копкисиниң нуқсани йоқлиғини, қурални бош жүргизип (күч чүшәрмәй) тәкшүрүңлар.

3. Қуралларни техникилик сүпәтлимисигә мувапиқ қоллиниңлар. Сақлиғучи буюмни көрсәтмилиридә көрситилгән ток күчигә мувапиқ келиши керек.

4. Әсвапни (үскүнини) ишқа қошқанда бузулған йәрлири байқалса, уни дәрһал өчүрүп, бу һәктә муәллимни хәвәрдар қилиңлар.

иш жәриянида:

1. Иш жәриянида пәхәс болуңлар, башқа ишлар билән сөзләргә диққәт бөлмәңлар.

2. Бехәтәрлиги өзәңларға тонуш ишларнила орунлаңлар.

3. Иш жәриянида әсвапларниң тутқучлири бехәтәр материали бар әсвапларни пайдилиниңлар, һажәт болса диэлектрик пәләй кийиңлар.

4. Ишқа қошулған әсвапларни бир-бириңларға бәрмәңлар.

5. Бағлаштурулидиған кабельниң тартилип, толғинип, нәм яки майлиқ йәрләргә тегип кәтмәслигини назарәт қилиңлар.

6. Әсвапниң ишида бузулған йәрлири байқалса, уни дәрһал өчүрүп, бу һәктә муәллимни хәвәрдар қилиңлар.

7. Әсвапни пайдиланғанда көйүк пуриги чиқса, тарақлиған, дирилдигән үн чиқса, өчәргүч дурус ишлимисә, бирдин тохтитиңлар.

8. Ишқа қошулған әсвапларни диққәтсиз қалдурмаңлар.

иш аяқлашқанда:

1. Иш аяқлашқандин кейин, барлиқ әсвапларни өчүрүш керек.

2. Әсваплар токтин ажритилип, электр системисиниң өчүрүлгәнлигигә көз йәткүзүңлар.

3. Иш орнини рәткә кәлтүрүңлар.

• *Турмуштики жәндәш ишлири пәйтидә*

ишқа киришмәстин бурун:

1. Жәндәш ишлирида қоллинидиған барлиқ қурал-ярақларниң ишқа ярайдиғанлиғини тәкшүрүңлар.

2. Қурал-жабдуқни керәк йәргила пайдилиниңлар.

3. Һәр қандақ ишта мәхсус кийим вә көз билән дәм елиш мүчилирини һимайә қилидиған нәрсиләрни пайдилиниңлар.

4. Бехәтәр ишләш үчүн иш орнини тәйярлавелиңлар: артуқ нәрсиләрни еливетиңлар, йетәрлик дәржидә йоруклинишини тәкшүрүңлар.

иш жериянида:

1. Иш орнини пакизэ тутуңлар, у йэргэ артуқ нэрсилэрни қоймаңлар.
2. Жөндөш ишлириға бегишланған нэрсилэрни көрсэтмигэ мувапиқ пайдилиниңлар.
3. Жөндөш ишлириға бегишланған материалларни иссиқтин нери вэ кереклик мөлчөрдэ сақлаңлар.
4. Тез тутушуп кетидиған материалларни бир йэргэ жиғмаңлар вэ догланған йеридэ ташлап кэтмөңлар.
5. Орун алған барлиқ нуқсанлар билэн хэтэрлик жағдайлар тоғрилиқ бирдин муэллимни хэвөрдар қилиңлар.
6. Төкүлгөн лак-бояқ материаллирини куруқ, яхши сиңиридиған рэхт билэн сүртүңлар. Көп мөлчөрдэ төкүлгөн материалларға куруқ кум чечиңлар. Булғанған рэхтни вақитлиқ сақлашқа бегишланған йэргэ апирип қоюңлар.
7. Өйниң ичидэ һаваға пуруғи тарилидиған материаллар билэн ишлигөндө эйнөкни ечип қоюңлар яки шамалдатқучни пайдилиниңлар.
8. Нэрсилэрни даттин, қетип қалған бояқтин тазилиғанда респиратор кийиңлар.

иш аяқлашқанда:

1. Иш орнини рэткэ кэлтүрүңлар.
2. Пайдилинилған қуралларни тазилаңлар, уларни мөхсус орунлириға қоюңлар.

ЛУҒӘТ

Безәк-әмәлий сәнъити

Интернет-аукциони – товарлар билән һүнәр мөһсулатлирини, башқиму нәрсиләрни алдин-ала бөлгүләнгән тәртип бойичә интернет арқилиқ көпчилиқкә сетиш.

Бәдий безәш – тәйяр буюмни көргәзмигә қоюш үчүн пәдәзләш.

Модератор – форум, чат, интернет администратори.

Мозаика – бирхил яки һәрхил бөләкләрдин (таш, смальта, керамикилик плитка вә башқилар) курулған ойма-нәқиш.

Мозаика устиси – мозаика техникиси бойичә ишләйдиған безәк-әмәлий сәнъәт устиси яки рәссам.

Мозаика панноси – әмәлий вә бәдий мәхсәт атқуридиған, мозаика техникисида ишләнгән панно.

Мозаикиниң тәтүр усули – мозаикини асасқа тәтүр қаритип селиш усули.

Мозаикиниң оң усули – мозаикини асасқа оң қаритип селиш усули.

Сәнъәтшунас – сәнъәт нәзәрийиси бойичә мутәхәссис.

Смальта – металл оксидлири билән әйнәктин һасил болған бир түрлүк, очуқ әмәс парчиләр түридики вә мозаика панносини кураштурушқа беғишланған әнъәнивий материал.

Тессер – мозаика кураштуруридиған әйнәк, черепица, таш кесәклири.

Фотосүрәтчи – фото сүрәткә чүширидиған мутәхәссис.

Шаблон – контурлири бойичә сизма яки буюм тәйярлаш үчүн пластинидин ясалған үлгә.

Дизайн вә технология

Аваз режиссери – телекөрситишләр вә фильмларниң аваз мәсипилиригә жавапкәр мутәхәссис.

Акрил – қелипқа қуюлуп бөләкләр тәйярлинидиған пластмассиниң бир түри.

Буюмни зенәтләш – ташқи тәрипини пәдәзләп, зәхмиләнмәслиги үчүн тамамән қайта ишләш.

Винил пленкиси – бир тәрипи безеклинип, бир тәрипидә йелимлик қәвити бар пленка.

Графикичи рәссам – реклама (елан, буклет) вә полиграфиялик мәһсулатларни (журнал, каталог, китап) тәйярлайдиган мутәхәссис.

Журналист – журналистика билән шуғуллинидиган бәдий хизмәтчи.

Кәскәкчи – кесиш устиси, оюп кесиш билән шуғуллинидиган рәссам.

Кәспий яғашчи – яғачтин буюмларни тәйярлайдиган вә қайта ишләйдиган ишчи.

Концепция – қандақту бир нәрсини тәрипләштә өзара бағлинишлиқ вә бир-биридин келип чиқидиган чүшәнчиләр топлими.

Қураштуруш һөжжәтлири – буюмниң тәркиви билән қурулуми көрситилгән, уни тәйярлап, байқаш, пайдилиниш, жәндәш, әмәлгә ашуруш мәлуматлири бар графикалиқ яки мәтинлик һөжжәт.

Материалларни қайта ишләш – буюмни безәп, һәжәткә яритиш үчүн түрлүк материалларни қайта ишләшкә беғишланған усул-амиллар билән қураллар.

Менеджер – башқуруш вә уюштуруш паалийти билән шуғуллинидиган мутәхәссис.

Модельлашқа вә йепиштурушқа беғишланған пластик – музлатқанда қаттиқ, әвришим вә чиң болидиган, исситқанда шәклини тез өзгәртидиган сүнъий қошулма.

Оюн мәйдани – оюн өткүзүлидиган түзләң йәр. Үстәл үсти оюнлири үчүн мәхсус тахта яки мәхсус қатурма картондин тәйярлиниду.

Оюнни синақтин өткүзүш – оюнниң камчилиқлирини ениқлашқа беғишланған тәкшүрүш.

Пластмасса – тәйяр болғанда мустәһкәм, ишләп чиқиришта әвришим болидиган сүнъий материал.

Пенопласт – түри қетип қалған мазғап охшаш йеник пластмасса.

Полимер лейи – һавада қетип қалидиган, йепиштурушқа беғишланған сүнъий материал.

Рендиләш (рейсмус) станогы – керәк қелинлықтики бөләкләрни тәйярлайдиган, һәридәш материаллирини елишқа беғишланған станок.

Сценарийәчи – кинофильм, мультфильм, спектакль, телесериал, компьютер оюнлири вә башқиларниң сценарийә муәллипи.

Тахтай – дәрәқ ғолини һәридәп елинған тәбиий материал.

Тоқума (текстиль) – өрүлгән жиплардин тәйярланған материал.

Турмуш буюмлири – күндилик турмушта, өйниң ичини безәштә қоллинлидиган жиһаз, қурал-ярақлар, буюмлар.

Үстәл үсти оюни – үстәл үстигә яки оюнчиларниң қолиға сиғидиган мөлчәрдики нәрсиләрла қоллинлидиган оюн.

Фетр – жуңдин яки униң сүнъий түрлиридин бесип тәйярланған материал.

Һүнәрвән – қолһүнәрвәнчилиги билән шуғуллинидиган кәспий мутәхәссис, уста.

Яғашчи – яғач имарәтлирини ясайдиган вә яғачни қайта ишләйдиган ишчи.

Өй мәдәнийити

Агроинженер – йеза егилиги саһасида йеңи системиларни вә жабдуқларни қелиплаштуруп, өзләштүридиган мутәхәссис.

Агроном – йеза егилигидә мәһсулат өстүрүп вә жиғишқа лайиқ һәр тәрәплимә билими бар мутәхәссис.

Агропанель – һава райи соғ болидиган өлкиләрдә иссиқ вә нәмлик тәләп қилидиган өсүмлүк вә гүлләрни өстүрүшкә беғишланған сүзүк пластиктин ясалған буюм.

Агротехнология – экологиялик турғудин бехәтәр, йеза егилигиниң ихтисадий пайдисини вә сапасини ашурушқа беғишланған технологиялик операцияләр комплекси.

Аквaponика – өсүмлүкләрниң оғути үчүн, тузсиз су қаниварлириниң мәһсулатини пайдилинишқа беғишланған йеза егилигиниң жуқури технологиялик усули.

Гидропоника – өсүмлүкни тописиз йәрдә өстүрүш усули. Өсүмлүк томури мәхсус еритиндилар арқилиқ минералға қениққан нәм һавада пәрвиш қилиниду.

Тамчилитип сугириш – мөлчәрләнгән тамчилигучларниң ярдими билән өсүмлүк томуриға су әвәтилидиған усул.

Қоллиниш қаидилири – мәһсулатниң тәркивий алаһидилиги, тәркивий бөләклири, иши, пайдиланғанда инавәткә алидиған бехәтәрлик қаидилири, жөндөш, күтүп-тутушқа бағлиқ мәлуматлар берилгән вә товарға тиркилидиған нормативлиқ-техникилиқ сүпәттики тәклипләр.

Әвришим таш – тәбиий қумлуқтин кесилип, әвришим асасқа қоюлған әйнәк яйма. Имарәтләрни безәштә ишлитилиду.

Гипс-виниллиқ панель – гипсокартонниң үстигә непиз пленка йепиштурулған безәк материали.

Микробиолог – аддий бактерия, вирус охшаш микроорганизмларни тәтқиқ қилидиған илмий мутәхәссис.





























Пенобетон – мазғап структурилиқ бетон.

Пробкилиқ яйма – дәрәқ қовзигидин беналарни безәш үчүн тәйярланған экологиялик материал.

Селекционер – нәсиллик мал вә өсүмлүкниң йеңи түрлирини қелип-лаштуридиған мутәхәссис.

ҚОШУМЧӘ

Қазақтың ойма-нәқишлериниң түрлири

Һайванатқа аит	Өсүмлүккә аит	Космогониялик шәкилләр	Геометриялик шәкилләр
			
қошқар мүнғүз	яғач	чәмбәр	тикбулуңлуқ
			
қош мүнғүз	йопурмақ	майланған	илмәк
			
қиңғир мүнғүз	үч йопурмақ	төртқулақ	төртүшкүл
			
ғаз боюн	өткүзмә	шола	пәләмпәй
			
төгә тапан	түгүн	юлтуз	қармақ
			
өркәш	гүл	айчә	тумарчә
			
тор	тюльпанчә	пүтмәс	зәнжірчә

ПАЙДИЛИНИЛҒАН ӘДӘБИЯТЛАР ТИЗИМИ

1. Белл Р. Энциклопедия настольных игр народов мира / пер. с англ. Л. А. Игоревский. – М.: Центрполиграф, 2001.
2. Жолдасбекова С., Изтилеуова А., Ыскак А. и др. Народные ремесла: учебное пособие. – Астана: Фолиант, 2013.
3. Маргулан А. Х. Казахское народное прикладное искусство. – Алма-Ата: Өнер. – Т. I, 1986.
4. Миллз Т. Искусство мозаики. Энциклопедия / пер. с англ. Ю. В. Устиновой. – М.: Арт-родник, 2007.
5. Муқанов М. С. Казахские домашние художественные ремесла. – Алма-Ата: Казахстан, 1979.
6. Негізгі орта білім беру деңгейінің 5–9-сыныптарына арналған «Көркем еңбек» пәнінен жаңартылған мазмұндағы үлгілік оқу бағдарламасы. – Астана: Ы. Алтынсарин атындағы Ұлттық білім академиясы, 2016.
7. Тохтабаева Ш. Ж. Шедевры Великой степи: [Монография]. – Алматы: Дайк-Пресс, 2008.

ҚОШУМЧӘ ӘДӘБИЯТЛАР ТИЗИМИ

1. Андреева Е. А. Художественная работа по дереву. – М.: Рипол-классик, 2007.
2. Асанова С., Птицина А. История казахской национальной одежды и прикладного искусства. – Астана: Фолиант, 2008.
3. Барышникова Т. Школа ремонта. – М.: «Э», 2016.
4. Ералин К., Халмуратов Ж. Мастера искусств Казахстана. – Алматы, 1997.
5. Лидин А. Справочник столяра. – Ростов н/Д.: Феникс; СПб.: Северо-Запад, 2007.
6. Маркевич А. Изобретение настольных игр. – М.: Издательские решения, 2016.
7. Омирбекова М. Ш. Традиционная культура казахов: учебное пособие для занятий по труду и изобразительному искусству. – Алматы: Алматыкітап, 2004.
8. Шилкова Е. А. Мозаика. – М.: Рипол-классик, 2011.
9. Шкляева С., Муратаев К. История искусств Казахстана. – Алматы: Өнер, 2011.