

Р. Ш. Алимсаева, Е. Е. Велькер, О. С. Лосенко, И. А. Развенкова

Бәдидий әмгәк

Умумий билим беридиган
мәктәпниң 8-синип
оқуғучилириға беғишланған

ДӘРИСЛИК

(қизлар үчүн нусха)

Қазақстан Жумһурийити Билим вә пән министрлиги тәвсийә қилған



КӨКЧЕТАВ

УДК 373.167.1

ББК 85.12я72

Б14

Алимсаева Р. Ш. вә башқилар.

Б14 Бәдий әмгәк: умумий билим беридиган мәктәпниң 8-синип оқу-гучилириға бегишланған дәрислик (қизлар үчүн нусха) / Р. Ш. Алимсаева, Е. Е. Велькер, О. С. Лосенко, И. А. Развенкова. – Көкчөтәв: Келешек-2030, 2018. – 96 б.

ISBN 978-601-317-363-4

Дәрисликиң электронлуқ нусхиси: <http://keleshek-2030.kz/books/ht8dug.php>

УДК 373.167.1

ББК 85.12я72

ISBN 978-601-317-363-4

© «Келешек-2030» ЖЧШ, 2018

ШӘРТЛИК БӘЛГҮЛӘР



– әмәлий иш



– тәтқиқат



– издиниш ишлири



– йәккә иш



– топ билән иш



– соал вә тапшуруқлар



– бехәтәрлик техникиси қайдилери



– компьютерда ишләш



– презентация

МӘЗМУНИ

Киришмә	5
Безәк-әмәлий сәнъити	6
§ 1. Қазақ хәлқиниң әмәлий сәнъити (бора тоқуш, кигиз бесиш).....	8
§ 2. Хәлиқ ижадийитиниң түрлири. Материаллар вә курал-жабдуқлар.....	10
§ 3. Буюмниң эскизини вә материаллар билән қурал-жабдуқларни тәйярлаш.....	12
§ 4. Ижадий ишни орунлаш.....	14
§ 5. Зенәтләш. Безәш.....	20
§ 6. Ишларни тонуштуруш рәсмийити. Көргәзмә уюштуруш.....	22
Дизайн вә технология	24
§ 7. Қазақ хәлқиниң миллий кийими. Этностиль.....	26
§ 8. Ойма-нәқиш вә уни стильлаш.....	28
§ 9. Этностильдики буюм дизайни (баш кийим, пинжәк).....	30
§ 10. Этностильда буюм тәйярлаш (баш кийим, пинжәк).....	32
§ 11. Безәш.....	44
§ 12. Ишни тонуштуруш.....	46
§ 13. Миллий пичим асасидики кийим модельлириниң дизайни (туташ пичимлик йең).....	48
§ 14. Идея ойлаштуруш. Эскиз. Қурал-жабдуқлар билән материаллар тәйярлаш.....	50
§ 15. Миллий үлгидики пичим асасида буюм тәйярлаш.....	52
§ 16. Йеңи туташ пичилгән мүрилик буюмни модельлашниң алаһидиликлири.....	56
§ 17. Бөләкләрни пичиш.....	58
§ 18. Айрим бөләкләрни қайта ишләш. Бөләкләрни бириктүрүш вә безәш.....	60
§ 19. Буюмни нәқиш элементлири билән безәш.....	64
Өй мәдәнийити	66
§ 20. Интерьерға бегишланған безәк буюмлар (2D / 3D форматта).....	68
§ 21. Эскиз. Материаллар билән қурал-жабдуқлар тәйярлаш.....	70
§ 22. Интерьерни жабдуқлашқа бегишланған 2D / 3D безәк буюмлар ясаш.....	72
§ 23. Өсүмлүк егилигидики илимниң роли.....	78
§ 24. Өсүмлүкләрниң медицинада, фитотерапия вә косметологияда қоллинилиши.....	80
Бехәтәрлик техникиси қайдилери	84
Лугәт	87
Қошумчә	91
Пайдилинилгән әдәбиятлар тизими	95
Қошумчә әдәбиятлар тизими	95

КИРИШМӘ

Қиммәтлик оқуғучилар!

Силәр бир жылға чоң болуп, салмақлиқ болдуңлар, «Бәдий әмгәк» пәниниң мәхсити вә тапшурмилириму өзгәрди.

Оқуш жили жәриянида силәр қазақ әмәлий сәнъити, хәлиқ ижадийитиниң түрлири билән тонушисиләр. Силәр буюмларни ясашни, ижадий иш жәриянида түрлүк техникалар вә бәдий материалларни өзлигиниң түзүшни вә таллашни үгинисиләр.

«Дизайн вә технология» бөлүмини үгинип, кийимдики миллий пичим алаһидиликлири билән тонушуп, униң һазирқи модада қоллинилишини қараштурисиләр. Ижадий идеяләрни тәтқиқ қилиш вә тәрәққий әттүрүш үчүн түрлүк әхбарат мәнбәлирини өзәңлар таллайисиләр. Функционалиқ, эстетикилиқ, эргономикилиқ вә ихтисадий нормиларға лайиқ буюмниң дизайнини тәйярлашқа беғишланған тапшурмиларни орунлайисиләр. Әмәлий сәнъәтниң элементлирини пайдилинип олтирип, буюмниң дизайнини этностильда тәйярлайисиләр. Тоқума материалларни ишләп чиқириш билән безәшниң үнүмлүк усуллирини ениқлаш вә қоллинишни үгинисиләр.

«Әй мәдәнийити» бөлүмидә интерьер буюмлирини ясашни үгинип, өз бөлмәңларни безәштә өзләштүргән билим вә иқтидариңларни қоллинип, иллиқлиқ, гезәллиқ берисиләр. Медицина, фитотерапия вә косметология саһалиридики өсүмлүкниң әһмиийити һәққидә биллип, баһалашни үгинисиләр.

Һәрқандақ ишни қизиқиш билән орунлашқа тиришиңлар, шу чағда һәммиси қолуңлардин келиду. Бәдий әмгәк дәрислигини оқуш вә өзләштүрүштә силәргә утуқ тиләймиз!

Муәллипләр

БЕЗЭК-ӘМӘЛИЙ СӘНЪИТИ

Бөлүмни өzlөштүрүш жәриянида силәр:

- безек әмәлий сәнъитиниң риважлиниш тарихи тоғрилиқ билимиңларни көңөйтәләйсиләр;
- хәлиқ ижадийитиниң түрлирини биләләйсиләр;
- хәлиқ һүнәрвәнчилигиниң һәрхил нәқиш композиция алаһидиликлири билән тонушалайсиләр;
- қазақ хәлқи вә Қазақстан Жумһурийитиниң башқиму хәлиқлириниң безек-әмәлий сәнъитини тәһлил қилип, тәтқиқат қилалайсиләр;
- өзәңларниң ижадий маһарәтлириңларни, өз қарарлириңларниң креатив вә әжайип екәнлигини көрситәләйсиләр;
- өzlөштүргән материаллар асасида өз ижадий әмгәклириңларни вужутқа кәлтүрәләйсиләр;
- ижадий әмгәклириңларни орунлиғанда һәрхил техника вә бәдий материалларни мустәқил өниқлап, таллап вә арилаштуруп пайдиланайсиләр;
- ижадий әмгәк вә буюмлириңларни тәйярлиғанда, қазақ миллий мәдәнийитиниң элементлирини пайдиланайсиләр;
- өзәңларниң вә өзгиләрниң әмгәклирини тәһлил қилиш арқилиқ, баһалаш қабилийәтлириңларни риважландуралайсиләр;
- илгәрки тәҗрибәңларға асаслинип, қол әмгәк кураллири билән ишләш қабилийәтлириңларни риважландуралайсиләр;
- тамашибинлар үчүн онлайн-мәйданда тәйяр буюмниң презентациясини уюштуралайсиләр.



Қазақ неқиши билен безэлген буюм

§ 1. ҚАЗАҚ ХӘЛҚИНИҢ ӘМӘЛИЙ СӘНЪИТИ (БОРА ТОҚУШ, КИГИЗ БЕСИШ)

Жуң
Жүн
Шерсть
Wool



Ақ бора (фрагмент)



Бора ишик (фрагмент)



Чим бора (фрагмент)



Қазақ хәлқиниң әмәлий сәнъити әсәрлириниң умумийлиги немидә?

Қазақларниң өй кәспи вә һүнәр-вәнчилиги көчмәнчилик шараити-да тәрәққий етип, адәмләрниң мәиший еһтияжени қандурған.

Ши тоқуш (бора) вә жуң бесиш (кигиз бесиш) – қазақ қизлириниң әнъәнивий һүнири.

Борини дала чөплириниң ғолидин яки қомучтин тоқуған. Ойлаштурулған рәсим бойичә һәрбир ғолни игирилмигән жуң яки һәрхил рәңлик жиплар билән орап чиқип, андин уларни өрүп, нәқиш чиқарған.

Бориларни кигиз өйниң керегесини орап, иссиқ вә соғдин сақлиниш үчүн, шундақла қурут қурутуш, жуң бесиш үчүн пайдиланған, кигизләр нәм болмаслиги үчүн, йөргә, уларниң астиға салған, дан тазилаш в. б. үчүн пайдиланған.





1. Бора тәйярлашниң һәрхил алаһидилигини тәтқиқ қилиңлар. Уларни пайдилинидиған саһаларни ениқлаңлар.

2. Тәтқиқ қилиш нәтижилирини жәдвәл түриде йезиңлар.

Бесилған жуңдин кийим, халта (аяққап, йотқан қепи, тәһийә қап), дәстихан, қача-қомуч салидиған қап, сандуққап вә башқиларни тәйярлиған.

Кигиз буюмлири (*кигиз, теки-мәт, сирмақ, сирдақ вә башқилар*) кигиз өйниң ичидә қоллинилған.

Ақ вә күлрәң жуңлуқ *кигизләр* өй егилигидә пайдилинилған.

Кәштиләнгән рәңлик кигиз (түс-киіз) өйниң иссиғини сақлап, уни безигән. Чәтлиригә вә үстигә кәң кәштиләнгән рәхт тикилгән.

Сирмақ мозаика техникисидә орунлинип, асасиға кигиздин кесилгән һәрхил сүрәт тикилгән.

Текимәт – ярим тәйяр асасқа рәңлик жуңдин нәқиш бесиш арқилиқ ясилидиған кигиз.

Сирдақ – кигизниң үстигә рәңлик жуң жиплар билән нәқиш кәшти-ләнгән кигиз.



Иллюстрацияләрни қараңлар. Бу буюмларни тәйярлашта қандақ техника пайдилинилған?



Бора токуш вә кигиз бесиш охшаш қазақ миллий буюм композициялириниң алаһидилиги немидә?



Аяққап



Қача-қомуч салидиған қап



Текимәт (фрагмент)

§ 2. ХӘЛИҚ ИЖАДИЙТИНИҢ ТҮРЛИРИ. МАТЕРИАЛЛАР ВӘ ҚУРАЛ-ЖАБДУҚЛАР

**Алаһидилик
Ерекшелік
Особенность
Uniqueness**



Гиләм буюмлири (фрагментлар)



Хәлиқ устилири қандақ буюмлар ясиған? Улар қандақ материалларни қолланған?

Хәлиқ һүнәрвәнчилиги буюмлири қазақларниң материаллиқ-мәдәний мирасиниң муһим тәркивий қисми болуп һесаплиниду.

Хәлиқ ижадийитиниң түрлири

- Зәргәрлик
- Теричилик
- Бәдий оюш (таш, яғач, сүйәк)
- Темүрчилик
- Кәштә бесиш
- Тоқумичилиқ
- Гиләм тоқуш
- Өрүш

Металлни қайта ишләш вә зәргәрлик буюмларни тәйярлашта – зәргәр, дәрәқни қайта ишләштә – *яғашчи устилар* әмгәк қилған.

Аяллар, асасән, гиләм вә бора тоқуған. Мундақ ишлар, асасән, көпчилик билән әмәлгә ашурулған. Бу өз ара сәһбәтлишиш вә ижадий һәмкарлиқта ишләш болған.

Өз һүнәрлириниң сирлирини һүнәрвән аяллар әвлаттин әвлатқа қалдурған.



1. Тәсвирләрни селиштуруңлар. Қазақ халқиниң безәк-әмәлий сәнъитигә мәнсүп буюмларни атаңлар. Өз таллишиңларни дәлилләңлар.

2. Бу буюмларни ясаш үчүн чевәрләр қандақ материалларни вә қурал-жабдуқларни қолланған?

Қазақ халқиниң безәк-әмәлий сәнъити өзигә хас миллийлик вә чоңқур бәдиий мәзmun арқилиқ алаһидиликкә егә.

Тарихий жәриянда тәрәққий етип, мукәммәлләшкән қазақ ижадийитиниң түрлири бүгүнки күнди му өз алаһидилигини йоқатмиди.

Һәрхил техникада орунланған өй буюмлири бүгүн му заманивий интерьерни безәп туриду.



Өз аиләңларда ата-бовилардин давамлишип келиватқан хәлиқ ижадийитиниң кона буюмлири һәққидә ейтип бериңлар. «Вақитни бағлаштурғучи ядикарлиқ» намлиқ қисқа көргәзмә тәйярлаңлар.



1. Өмәлий сәнъәт қандақ тәрәққий әткән вә униң алаһидиликлири немидә?

2. Қазақ хәлқи қандақ қол һүнәр билән көпирәк шуғуланған? Улар қандақ буюмларни ясиған?

3. Сизниң өйдә хәлиқ устилириниң қандақ әсәрлири бар?



Көштә бесиш



Өрүш

§ 3. БУЮМНИҢ ЭСКИЗИНИ ВӘ МАТЕРИАЛЛАР БИЛӘН ҚУРАЛ-ЖАБДУҚЛАРНИ ТӘЙЯРЛАШ

Асасий ой Түпкі ой Замысел Concept



Шивақ тәйярлаш



Бора тоқуш үчүн материалар



Ойлинип көрүңлар, қазақ халқиниң безәк-әмәлий сәнъитигә мәнсүп қандақ буюмни (бора тоқуш, кигиз бесиш) ясиғуңлар келәр еди. Униң үчүн сизгә қандақ материаллар билән қурал-жабдуқлар һажәт?

Бора тоқуш вә жуң бесиш зенәт буюмлирини, сувенирлар вә турмушқа һажәт башқа буюмларни ясашқа, интерьерни безәшкә мүмкинчилик бериду.

Буюмни ясаш униң эскизини ойлаштуруш вә сизиштин башлиниду. Бу келәчәк буюмниң тәйяр түридә қандақ болидиғанлиғини көрнәклик түрдә көрүшкә, идеягә баһа беришкә вә һажәт болса, түзитишләр киргүзүшкә, қайта ишләшкә мүмкинчилик бериду.

Ениқ, чирайлиқ селинған эскиз рәнлик йешим, һажәтлик материаллар, фурнитура, безәк элементлирини таллашқа ярдәмлишиду.



1. Иллюстрацияләрни қарап чиқиңлар.
2. Силәргә әмәлий иш үчүн қандақ материал вә қураллар һажәт?

Бора тоқуш техникисидә буюмларни тәйярлаш үчүн чиғ ғоли, жуң (мулине жиплириму болиду), йелим, қайча охшаш материал вә қураллар һажәт.

Жуң бесиш үчүн титилмиған жуң, адәттә қой жуңи ишлитилиду.

Жуңни куруқ бeсиш йoған буюмларни (oюнчуқларни, зeнeт буюмларини, муeллиплик қoчақларни в. б.) яшашта керeк болса, жуңни һeл бeсиш япилақ буюмларни (панно, полотно в. б.) тeйярлашта ишлитилиду.

Жуңни куруқ бeсиш үчүн кeсмиги бар мeхсус жиңнe ишлитилиду. Мундақ жиңнини тикқанда, жуң талчиқлири кeсмигe илинип, бир-бири билeн орилиду.

Жуңни һeл бeсиш үчүн совунниң мазғибини пайдинилип, қолда eмeлгe ашуриду. Мазғaпни жуңга тeкши сүркeп, сүркилиш нeтижисидe бир хил полотно һасил болиду.



1. Графикиниң түрлүк кураллирини пайдиленип, өз буюмлариңларниң эскизини тeйярлаңлар.

2. Eзeңларниң вe синипдашлириңларниң ишлирида көрситилгeн идеялар билeн мавзуларни баһалап, тeһлил қилңлар.

3. Тегишлик eзгиришлeрни киргүзүңлар.

4. Технологиялик хусусийeтлиригe қарап материалларни таллаңлар.

5. Керeклик курал-жабдуқларни таллаңлар.

6. Буюмни тeйярлашниң рети билeн орунлуқ усуллирини ойлаштуруңлар.



1. Бeсишниң қайси усулидин пайдиленип буюм ясиғуңлар келиду?

2. Уни тeйярлаш үчүн қандақ материаллар билeн курал-жабдуқлар һажeт?

Жуңниң икки түри болиду: eтиязда қирқилған жуң (eтиязлиқ жуң) вe күздe қирқилған жуң (күзлүк жуң).

Eтиязлиқ жуң тоқумичилиқта пайдилениду.

Күзлүк жуң бош, йeпишқақ, йеник санилиду. Күзлүк жуңдин көпинчe кигиз бeсиллиду.



Кигизни куруқ бeсиш үчүн керeк материаллар вe кураллар



Кигизни һeл бeсиш үчүн керeк материаллар вe кураллар

§ 4. ИЖАДИЙ ИШНИ ОРУНЛАШ

Калуй, ромб, үчбулуң вә квадраттин түзүлгән йоған рәңлик нәқиши бар бора тоқумисиниң сүрәтлик нәқишини тәйярлаш чевәрликни вә көз мөлчәриниң дәл болушини тәләп қилиду.

Безәклик бора тоқумисини ясаш сәнъити һазирқи вақитқичә сақлинип кәлгән. Қедимий дәвирдин бора тоқуш әнъәнивий технологияси бүгүнки күнгичә өзгәрмигән.



Ақ боридин өрүлгән панно

Бора өрүш



Бора өрүшниң орунлиниш ретини қараштуруңлар. Уни ясаш үчүн қандақ материаллар билән қурал-жабдуқлар һажәт?

Нәқишлик чим бора ясаш жәриянида қомучларни яхшилап таллаш һажәт: улар узун вә инчикә, диаметри бойичә бирдәк болуши керәк.

Нәқиш ениқ көрүнүши вә буюм бош болмаслиғи үчүн, иш жәриянида бирхил өрүлүшини вә таяқчиларниң арилиғи бирдәк болушини назарәт қилған һажәт.

Ишни аяқлаштурғандин кейин, таяқчиларниң училирини бирхил тәкшиләп кирқиду.



Буюм эскизи

Орунлаш рети


1



2



3



4



5



6



Кигиз бесиш Киіз басу Валяние Felting

Кигиз бесиш – нөччө жөрияндиң ибарәт наһайити мураккәп өмгөктур.

Жуңни тәйярлап, жуоп, бояп, қурутуп, тал чивиклар билән тип, бориға ташлап иссиқ мазғал суни чечип, бора билән биллө орап қоюду. Нәр бир орамға су чечип, басиду. Тәйяр болғанда, йейип, түз өмәс йөрлирини кесиветип, аптапта қурутиду.



Кигиз бесиш

Жуңдин ясалған панно



Кигизни қурғақ бесиш усули билән жуңдин буюмлар ясашниң орунлиниш ретини қараштуруңлар. Уни ясаш үчүн қандақ материаллар вә қураллар һажәт?

Бирдин мураккәп буюмни бесишқа киришмәңлар, аддий түридин башлаңлар.

Бармақлириңларни зәхимләштин авайлаңлар. Қурғақ бесишқа бегишланған жиңниләр наһайити учлуқ болиду, жараһәтлинип қалмас үчүн, жуңни авайлап тешиш керәк.


Ишни мөхсус орунда: қилчиқ, поролон яки губкида орунлаңлар.

Кигиз бесишни йоған жиңнидин башлап, буюмниң жичлишишиға қарап инчикә жиңнигә алмаштуруш һажәт.



Буюм эскизи

Орунлаш рети





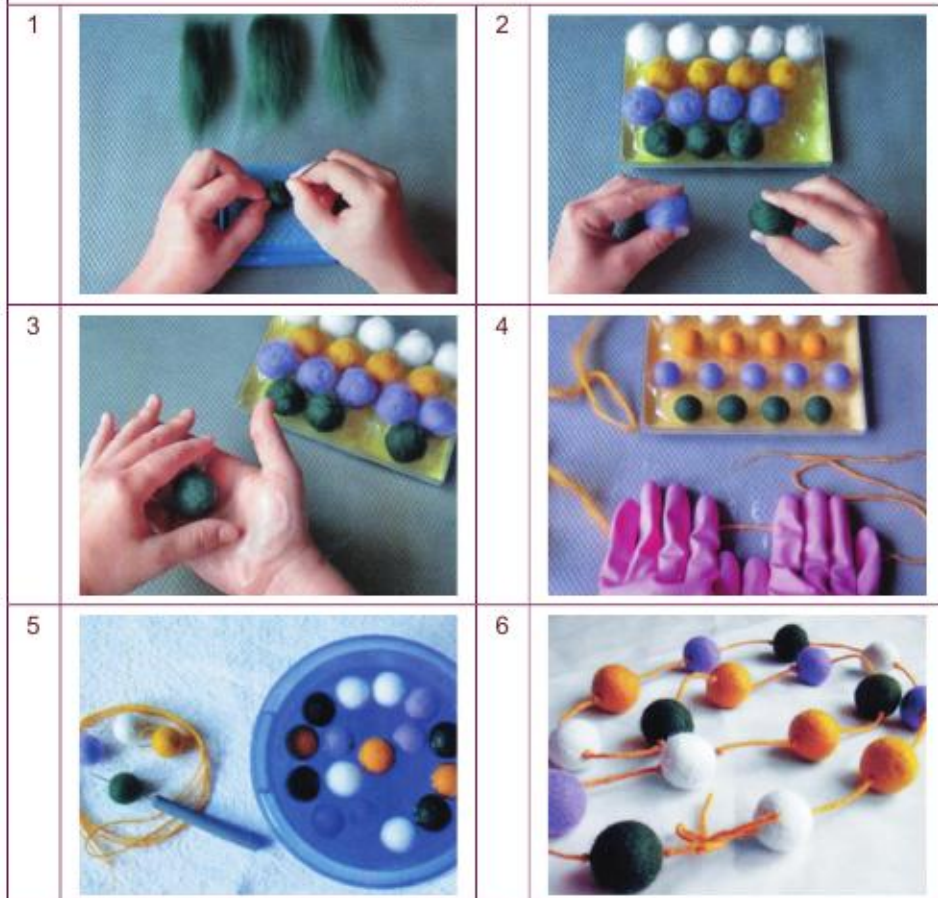
Буюм эскизи

Мончақлар



Һөл бeсиш усули билән орунланған жуңдин ясалған көләмлик буюмниң орунлиниш ретини қараштуруңлар. Уни ясаш үчүн қандақ материаллар билән кураллар һажәт?

Орунлаш рети





БТ

Әмәлий ишни башлимастин бурун бехәтәрлик техникиси қайдилерини тәкратлаңлар.

Р. Ахмедовниң һөл бәсиш усулида орунланған иши



Жуңдин һөл бәсиш техникисидә өз алдиңларға буюм ясаңлар.

1. Өз буюмлириңларниң эскизини тәйярлаңлар.

2. Рәңлик гаммини вә әсвапларни әстә тутқан һалда, материал таллаңлар.

3. Ишниң орунлиниш ретини ойлаштуруңлар.



1. Қандақ буюм тәйярлидиңлар?

2. Иш жәриянида қолуңлардин немә кәлди? Қандақ қийинчиликлар болди?

3. Орунланған ишни баһалаңлар.



Һөл бәсиш усули билән ясалған буюмлар

§ 5. ЗЕНӘТЛӘШ. БЕЗӘШ

Өзгичилик
Өзгешелік
Оригинальность
Singularity



Безәш үчүн керәк фурнитурилар



Көштө билән безәш



Қазақ миллий мәдәнийәт элементлирини қоллинип, тәйяр буюмни қандақ бәдий безәшкә болидиғанлиғини ойлаштуруңлар. Өз идеялириңларни синипдашлириңлар билән тәһлил қилиңлар.

Безәш (зенәтләш) – буюмни безәк элементлири билән безәш. Шундақла буюм яки нәрсиниң шәклини, фактурисини, рәңгини толуктуруш яки өзгәртиш; безәйдигән нишанни жийәкләш.



Түрлүк мәнбәләрни пайдиланған һалда, буюмни неминиң ярдими билән безәшкә болидиғанлиғини ениқлаңлар. Ишниң нәтижисини синипдашлириңлар билән бөлүшүңлар.

Безәк материаллири һәрхил. Дизайнерлар уларни қоллинип олтирип, һәқиқий гөһәрләрни яритиду. Безәк билән аксессуарлар буюмға тәқрарланмас вә алаһидә гезәллик бериду.

Безәк ретидә түрлүк рәңлик япилақ фетр, түгмиләр, бисер, тасмилар, түрлүк фурнитура вә башқиларни қоллинишқа болиду.

Безәк материаллирини буюмниң рәңгини, сизиклирини, шәклини вә қурулумини әстә тутқан һалда таллаш наһайити муһим.



Бөлөклэрни бириктүрүш усули буюмға қоюлидиган төлөплөргө, бириктүрүлидиган материаллар түригө, уларниң фактуриси билән қоллиниш мәхситигә вә эстетикалық сиртқи көрүнүшигә бағлинишлиқ таллиниду.

БТ

Әмәлий ишни башлимастин бурун бехәтәрлик техникиси қаидилирини төкарлаңлар.



Өзәңлар орунлиған ишни қараштуруңлар. У өз идеялириңларни йөткүзәлидиму? Буюмни безәшкә беғишланған тикиш материаллири яки һәрхил фурнитурилар арқилиқ безәп, көргәзмигә тәйярлаңлар.

?

1. Асасий ойлириңларни әмәлгә ашурдуңларму?
2. Силәргә немини орунлаш қийин болди?
3. Өзгичә алаһидилигини көрситәлидиңларму?



Бисер билән безәш



Апликация билән безәш



Рамка билән жийөкләш

§ 6. ИШЛАРНИ ТОНУШТУРУШ РЭСМИЙИТИ. КӨРГӘЗМӘ УЮШТУРУШ

Көргәзмә Көрме Выставка Exhibition

Көргәзмининң түп томури – «йәрмәнкә» һәққидә дәсләпки язма мөлуматлар 629-жил билән керситилгән вә у Париж йенида өткән.

Кезилма ишлири 2000–3000 жил бурун Йеқин Шәриқтә йәрмәнкигә бегишланған орунлар тәйярлинип, униңда әләмниң көплигән әллиридин содигәрләр еқип көлгәнлигини көрсәтти.

Көргәзмининң жиһазлири яғачтин ясалған әкчиләр вә матадин ясалған әддий тәңзиләрдин (лоток) башлап, заманивий витрина вә көләмли көргәзмә стенд-лиригәчә көплигән өзгиришләргә учриған.

Заманивий Қазақстанда көргәзмә мәркәзлири жәмийәтнинң ижтимаий-мәдәний һаятининң ажралмас қисми болуп һесаплиниду вә елимизнинң хәлиқаралиқ имиджининң шәкиллинишигә муһим роль атқуриду.

«Атакент» комплекси (Алмута), «Көрме» мәркизи (Астана) вә Қазақстаннинң башқиму шәһәрлиридә көргәзмә мәркәзлиридә һәр жили түрлүк мавзуларда чоң миллий вә хәлиқаралиқ көргәзмәләр уюштурилиду.

Көргәзмә – көрүп тамашә қилиш үчүн қоюлған қандақту бир буюмларнинң, ишләпчиқариш мәһсулатлирининң, тәсвирий сәнәәт әсәрлирининң яки башқиму нәрсиләрнинң жиғиндиси.

Көргәзмә дәп иш-чарининң өзиму, униң өткүзүлидиған орниму атилиду.



Тәйяр ишни көпчилиқкә тонуштуруңлар (көргәзмә, тонуштуруш рәсмийити вә ш.о.):

1. Өзәңларнинң ижадий ишлириңларни көргәзмигә рәсмийләштүрүңлар.

2. Буюмлириңларни көргәзмигә қоюш үчүн ярдәмчи материалларни таллаңлар.

3. Тәвсийә қилиш түрини таллаңлар (көрситиш жәриянида өз идеялириңларни вә уни әмәлгә ашуруш жәриянини баянлап, ишлириңларға чүшәнчә бериңлар).

4. Буюмләрни көрситишкә яки көргәзмигә бегишланған орун, жабдуқлар таллаңлар.

5. Уюштуруш-техникилиқ тәңкәшлиқни (музыка, интерактивлиқ жабдуқ вә ш. о.) ойлаштуруңлар.

6. Тамашибинларға чақариш қәғәзлирини тәйярлаңлар.



1. Өз ишлириңларнинң нәтижиси яқтиму?

2. Сапаси билән эстетиклиқ түрини яхшилаш мәхситидә буюмнинң қайси йеригә өзгәртиш киргүзгүңлар келиду?

Ишларни тонуштурушқа
тәйярлаш



ДИЗАЙН ВӘ ТЕХНОЛОГИЯ

Бөлүмни өzlөштүрүш жәриянида силәр:

- һәрхил жийөклөш үчүн тикин материаллирини вә фурнитуриларни тәтқиқат қилишни;
- этностильниң алаһидиликлири тоғрилиқ, хәлиқ нәқишлирини стильлашни;
- қолда, тикиш машинисида тикиш вә нәмлик-иссиқлиқ қайта ишлөш ишлирини орунлиғанда иш орнини тәйярлашни, бехәтәр ишлөш қаидилирини өzlөштүрүшни;
- буюм тәйярлаш рәтликлиги билән қолайлиқ усуллирини өниқлап, графикалиқ вә технологиялик һөжжәтләр тәйярлашни;
- тәйярлиған технологиялик һөжжәти асасида, һәрхил материаллар билән конструкцияләрни қоллинип, буюм ясашни;
- материал билән буюмни қайта ишлөшниң технологиялик жәриян түрлирини тәтқиқ қилишни;
- пичишни вә қазақ миллий мәдәнийәт элементлирини қоллинип, тоқума материаллирини қайта ишлөшни, қураштурушни, безәшни;
- онлайн-платформида чәвәрлик дәрижиси вә өз идәялириңларни тонуштурушни үгинәләйсиләр.



Этностильдики кийим

§ 7. ҚАЗАҚ ХӘЛҚИНИҢ МИЛЛИЙ КИЙИМИ. ЭТНОСТИЛЬ

**Миллий
Ұлттық
Национальный
National**



Қызлар кийими
XX ғасырның 30-жыллыри.
Шималий Қазақстан вилайити



Миллий вә этностильдики дизайнерлиқ кийимни селиштуруңлар. Қандақ пәрқи бар?

Қазақ хәлқиниң миллий кийими – материаллиқ мәдәнийәтниң кам учрайдиған көрүнүши, һаят вәзийәтлири тәсиридин вә температуриниң өзгириши, язниң аптап иссиғи, шамили, соғ болуп келидиған қишлиқ даладики тирикчиликкә маслашқан хәлиқ мирасиниң ажралмас белиги болуп һесаплиниду.

Қазақ хәлқиниң миллий кийимигә аддийлиқ, мөхсәтлик, оңайлиқ, ат билән жүрүшкә қолайлиқ, тәнни соғдин, иссиқтин, шамалдин сақлашқа мувапиқлашқанлиқ хас.



Миллий кийим түрлири һәққидә презентация тәйярлаңлар.

Бүгүнки күндә көплигән устилар кийим моделини тәйярлашта миллий мотивни қоллиниду. Бу стиль «этно», «фольклорлуқ», «хәлиқчил» дөп атилиду. Этностиль хәлиқниң миллий кийимини жанландуриду. Кийим тәйярлашта шу хәлиқкә тән пичим үлгиси, материаллар, рәң, ойма-нәқишләр, аксессуарлар қоллинилиду.

Заманивий кийимләрдә миллий кийим әһәнисини қоллиниш кәң таралған.

Этностиль кийимдики өзгичилиги билән вә көпчиликкә өз ала-хидилигини көрситишкә мүмкинчилик берип олтирип, модидин өз орнини алди.

Қазақстанда бүгүнки күндә этникилик йөнилиштә йеңи коллекцияләрни давамлик түрдә чиқири-диған бирнәччә чоң мода өйлири билән көплигән мустәқил дизайнерлар ишләйду.

Безәш үчүн қоллинилдиған мотивлар, ойма элементлири стильлаш мәзмуни болуп һесаплиниду.

Стильлашта әң дәсләп әнъәнивий кийимгә охшатиш әмәс, ижаткарлик билән қайта ойлаштуруп, мошунуң асасида йеңи түрдә заманивий үлгиләр ясаш.



«Өгәр мән дизайнер, модельер, тикинчи болсам ...» мавзусиға эссе йезиңлар.



Қазақ хәлқиниң әнъәнивий вә стильланған кийимлириниң охшашлиқлирини өниқлаңлар.



1. Қазақ хәлқиниң әнъәнивий кийими қандақ элементлардин түзүлгән?

2. Миллий кийим элементлирини өзгәртишкә немә тәсир қилиду?

3. Заманивий кийим дизайнидики қазақ хәлқиниң кийимидә бәдий әнъәнә қандақ қоллинилиду?



Этностильдики модель.
Дизайнер Ая Бабани



Этностильдики модель.
Дизайнер
Нуржамал Нурпейисова

§ 8. ОЙМА-НӘҚИШ ВӘ УНИ СТИЛЬЛАШ

Стильлаш Мәнерлеу Стилизация Stylization



Тәбиий мотивлар вә
нәқишләрни стильлаш



Ойма-нәқишниң қандақ түрлирини билесиләр?

Миллий ойма-нәқишлириниң мәзмун-мәнаси бай вә алаһидә, һәрбир нәқишниң өз тарихи бар.

Һәрқандақ һүнәрвән яки устилар ойма-нәқиш сәнъитиниң сирлирини билиши лазим. Ойма-нәқишләр билән ижат қилғанда төвәндики қаидиләр инәвәткә елиниду:

1. Ойма-нәқиш буюмниң шәкли билән көләмигә лайиқ болуши лазим.

2. Ойма-нәқиш композицияси асас фониниң рәңги билән маслишиши керәк.

3. Композициядики ойма-нәқишләр симметриялик орунлишиши лазим.

4. Нәқишни композицияниң безәк оттури билән қирлири һәрхил рәңләр арқилиқ алаһидилинип туруши тегиш.

Заманвий ойма-нәқиш хәлиқ устилириниң әнъәнилирини давамлаштуриду. Қол һүнәрвәнлириниң ижадий издинишиниң арқисида у йеңи мәзмун билән толуп, йеңи түрләр билән жанрларға айланмақта. Стильлаш кәң түрдә қоллинилмақта.



Стильланған тәбиий мотивларни қарап чиқиңлар.

1. Улар қандақ жаниварлар, кушлар вә өсүмлүкләр билән бағлинишлиқ?

2. Улар заманвий ойма-нәқишләрде қандақ тәсвирләнгән?

Нәқишни стильлаш – әсли шәкилни безәк стильда ясаидиған муәллиплик иш.

Стильлаш жәрияниниң үч усули болиду:

1. Әсли тәбий элементларға яки фотосүрәтниң өзигә қарап сүрәт селиш, андин көпирәк безәп, йәни ениқ хусусийитини күчсизләндүрүп яки күчәйтип, умумлаштуруп олтирип өзгәртиш.

2. Шәкилни йетилдүрүш усули – тәбий шәкил симметриясини қоллиниш, симметрияси толуктурулғичә түзәш.

3. Ассоциация, фантазия вә хиялни бағлаштуруп арқилиқ стильланған тәсвир яшаш.



Алмини заманивий түрдә стильлаш



Һайван яки өсүмлүкниң стильланған безәк сүритини селиңлар.



Һәрхил мәнбәләрни пайдилинип, миллий кийим моделини таллаңлар. Кийимдә нәқишниң қандақ роль атқуридиғанлиғини ениқлаңлар.



Ирис гүлини стильлаш үлгилири



1. Бу мавзуни оқуш жәриянида қандақ йеңи билим алдиңлар?

2. Ишни орунлиғанда немә утуқлуқ болди, қандақ қийинчиликлар учрашти?

3. Буюмлириңларни безәштә қандақ идеяни қоллинисиләр?

§ 9. ЭТНОСТИЛЬДИКИ БУЮМ ДИЗАЙНИ (БАШ КИЙИМ, ПИНЖӘК)



Заманавий дизайнерлар өз ижадийитидә этностиль элементлирини қандақ қоллиниду?



Тақия



Сәукеле

Миллий кийим заманавий кийим моделини яашта илһамландуридиған мәнбә болуп һесаплиниду.

Қазақ хәлқиниң миллий аяллар кийими яш өзгичиликлиригә қарап: қиз кийими, келин кийими, оттура вә яшанғанлар кийими болуп бөлүниду.

Миллий заманавий қизлар кийиминиң асасий элементлири – *көйнәк*, *камзол* (*пинжәк*) вә *тақия*.

Көйнәк XIX әсирниң иккинчи йеримигичә узунлиғидин туташ пичилгән. Кейинирәк көйнәк пичими мурәккәплишип, бәл сизигичә қисим пичилип, қошуп тикилгән. Юбкисини кәң қилип, андин пүрмә қилип жиғип, йеңи вә етәклиригә жәлбәр тикилгән, кәштә бесип, күмүч тәңгиләр, мәхсус тәңгиләр билән безәлгән.

Көйнәкниң сиртидин тән қурулуши бойичә тикилгән, йәңсиз, яқисиз, алди очуқ *камзол* кийгән.

Һәрбир турмушқа чиқмиған қиз *тақия* кийгән. Тақияни бисер, ойма-нәқишләр билән кәштә бесилип безигән, тумар ретидә қуш пәйлиридин ясалған үкә тақиған.

Урпи-адәт бойичә өйлиниш тойида қизлар бешиға сәукеле кийгән (егизлиги 70 см-ға йеқин), уни турмушқа чиққандин кейин жил бойи пәкәт мәйрәмләрдә кийгән. Тунжа балиси дуняға кәлгәндин кейин қелин ақ рәхттин тикилгән кимешек кийгән.

Аял киши чечини, болупму чекке қисмини көрсәтмиши керәк еди.

Яшанған аяллар көң көйнәк үсти-дин узун *камзол* кийгән.

Қишта аяллар бәрқуттин тикил-гән *чалан*, һайван терисидин жийәк-ләнгән баш кийим – *бәрик* кийип, яғлиқ тақиған.

Һазирқи вақитта қазақстанлиқ кийим дизайнерлири заманивий өнъәнивий мөдәнийәтнің алаһи-диликлирини бириктүргән һалда, кам учрайдиған стиль ясаһ үстидә ишлимәктә.



Қазақстанлиқ дизайнерларның этностильда ясиған кийим моделлирини тәһлил қилиңлар. Улар қолланған қазақның миллий кийиминиң функционаллық вә муһим элементлирини ениқлаңлар.



Қазақ миллий мөдәнийәт элементлирини қоллинип, баш кийим яки пинжәк моделиниң эскизини тәйярлаңлар. Ишлән-гән кийим модельлирини топта муһакимә қилиңлар.



1. Қазақ миллий кийиминиң түзүлүшиниң шәкиллинишигә тәсир қилидиған факторларни атаңлар.

2. Заманивий қазақ миллий кийиминиң көрүнүши қандақ?



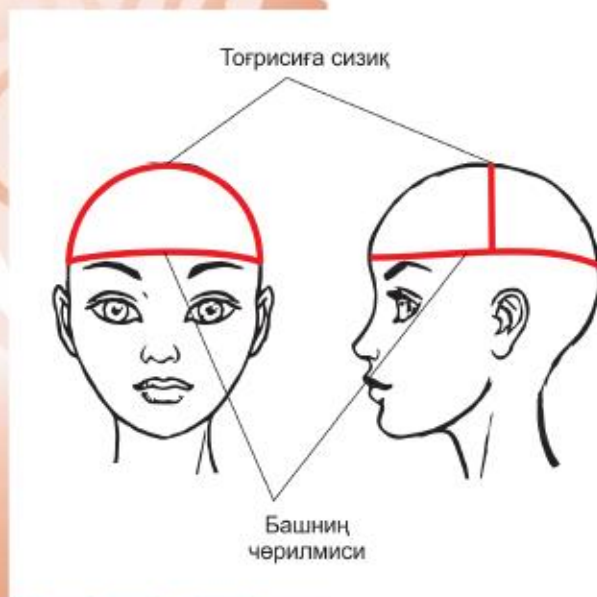
Камзол



Сөукеле

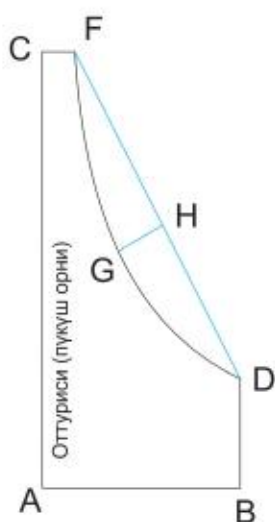
§ 10. ЭТНОСТИЛЬДА БУЮМ
ТӘЙЯРЛАШ (БАШ КИЙИМ,
ПИНЖӘК)

Стильланған миллий баш
кийим



Өлчәм елиш

Өлчәм	Һәриптә бәлгүләш	Өлчәмниң мәхсити	Өлчәм елиш
Башниң черүлмиси	БЧ	Башниң (баш кийимниң) өлчимини ениқлаш	Башни тоғрисиға, қулақниң кәйнидин гөжгигичә, лента билән айландуруп өлчәш. Қаштин 1,5–2,5 сантиметр егизликтә болуш керәк.
Тоғрисиға өлчәм	ТӨ	Баш кийимниң чоңқурлуғини ениқлаш	Башниң бир чекисидин иккинчисигә башниң чоққисидин айландуруп сантиметрлик лентини жүргүзиду.



Стильланган миллий баш кийим пичимини түзүш

Баш кийим Баским Головной убор Headdress

Өлчөм елиш

№	Сизиш рэтлиги	Һесаплаш формулиси
1	↑ А чекитидики егизликтини тик булуң-луқ куруш	
2	→ АВ (баш чөрүлмисиниң өлчимини кийиклар саниға бөлүш)	$AB = BC : 5 : 2$
3	↑ AC	AC = 30 см-дин вә көпирәк (бәдий образға бағлиқ)
4	→ CF	$CF = 1-2$ см
5	↑ BD	$BD = T\Theta : 2 - 3$
6	F чекити вә D чекитини қошуш	Сизиш
7	FD кесиндиниң оттурисидин 3 см-гә төң перпендикуляр жүргүзүш вә G чекитини қоюш	$FH = HD$ $HG = 3$ см
8	F, G, D чекитлирини әгир сизик билән қошуш	Сизиш
9	Үлгиниң четлирини асасий сизик билән қошуш	Сизиш


Непиз кигиз
Жұқа киіз
Фетр
Fibre felt




Баш кийим тәйярлашның ретини қараңлар. Баш кийим тәйярлаш үчүн қандақ материаллар билән қураллар һажәт?

1-нусаха

Орунлаш рети





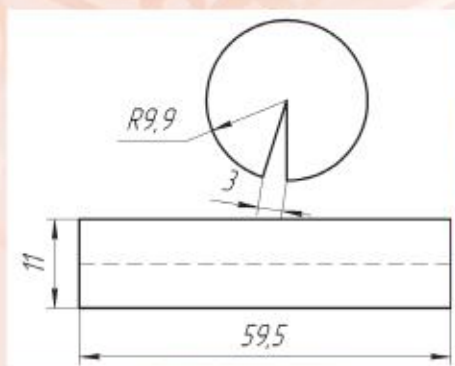
Непиз кигиз (фетр) билэн ишлигәндә кичигирәк қайча пайдилиниңлар. Уни қолда ту-туш қолайлиқ вә униң қисқа үзи билән буюмниң түрлүк әгир сизиклирини вә ойма-нәқишләр-ни қийивелиш оңай болиду.

Непиз кигизни чаплаш үчүн непиз кигиз вә башқиму буюм-ларға беғишланған тоқума йе-лимни қоллиниңлар, мисалға, «Момент-Кристалл» яки термо-йелим.

Бөләкләрни қошқанда йелим-ни непиз, түз қилип йеқиңлар.



Тәйяр буюм



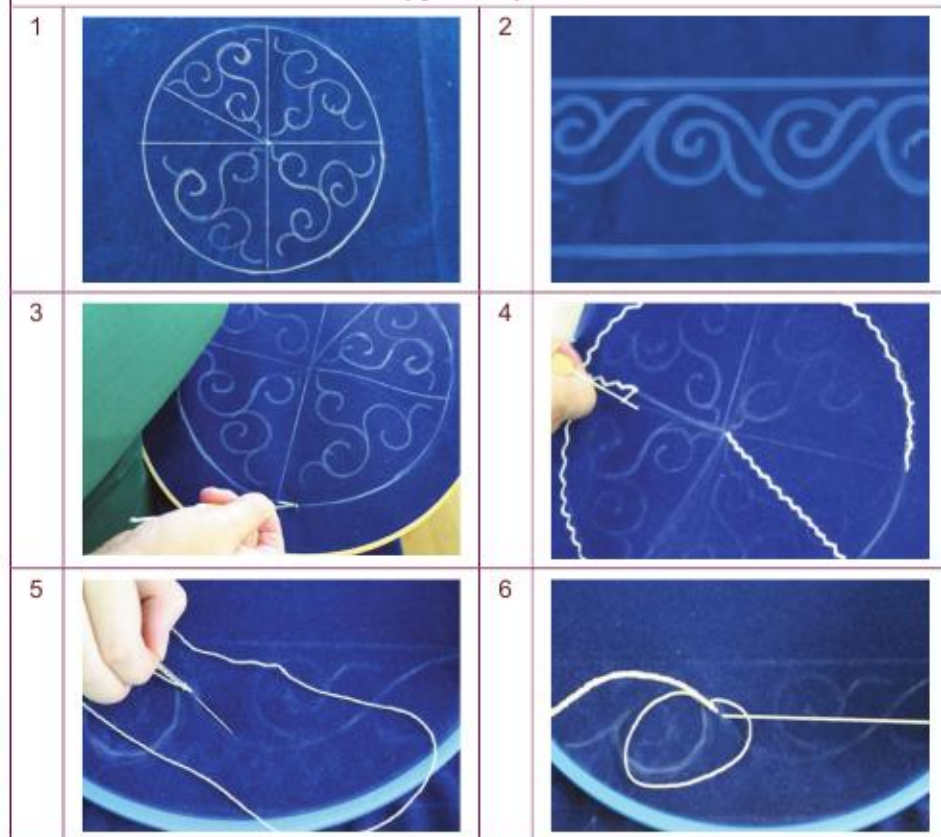
Тақияниң сизмиси









2-нусаха



Тақияниң эскизи

Орунлаш рети

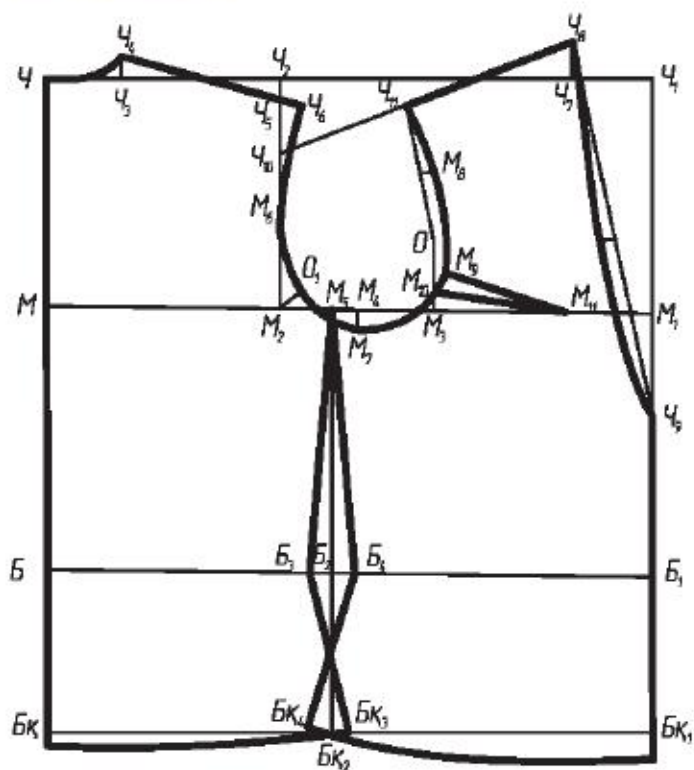


7		8	
9		10	
11		12	
13		14	

Пинжәк
Қамзол
Жилет
Vest

Пинжәк

Пинжәк сизмисини қуруш



Пинжәк асасиниң сизмисини сизишқа бегишланған өлчәмләр

№	Атилиши	Шәртлик бәлгүләр
1	Йерим боюн айлиними	ЙБнА
2	Йерим мәйдә айлиними	Йма
3	Йерим бәл айлиними	ЙБлА
4	Йерим биқин айлиними	ЙБқА
5	Мүрә көңлиги (узунлуғи)	Мк
6	Артқи бойниң бәлгичә узунлуғи	Абу
7	Буюмниң узунлуғи	Бу
8	Қошумчә	Қ

Пинжәк асасиниң сизмисини сизиш рәтлиги

Сизма торини қуруш

№	Һәриптә бәлгүләш	Сизиш рәтлиги, кесиндиниң нами	Һесаплаш формулиси
1	Ч	↓ Ч чекитидә тик булуң қуруш	
2	ЧЧ ₁	→ Тор кәңлиги	Йма + Қм
3	ЧМ	↓ Мәйдә сизиғи	Йма + 3 + 3
4	ЧБ	↓ Бәл сизиғи	Абу + Қ
5	ММ ₂	→ Артқи бой кәңлиги	Йма : 3 + Қ
6	М ₂ М ₃	→ Оюқ кәңлиги	Йма : 4 + 0,5
7	М ₃ О	↑ Оюлминиң чиқип турған сизиғи	Йма : 8
8	М ₅ Бк ₂	↓ Биқин сизиғи. Биқин тикишиниң орунлишиши, М ₅ чекитидин биқин сизиғигичә Б ₂ , Бк ₂ чекитлирини қоюш	М ₂ М ₃ : 2
9	ЧБқ	↓ Буюм узунлуғи	Бу + Қ

Артқа бойниң сизмисини сизиш

1	ЧЧ ₃	Боюн кәңлиги	Йма : 8 + 0,5
2	Ч ₃ Ч ₄	Боюн чоңқурлуғи	↑ 1,5 см
3	ЧЧ ₄	Боюн сизиғи	Чекитләрни қошуш
4	Ч ₂ Ч ₅	Мүрә сизиғиниң әгитмиси	↓ 3 см
5	Ч ₄ Ч ₆	Мүрә сизиғиниң түзүлүши	Ч ₄ вә Ч ₆ чекитлирини қошуш
6	М ₆	Ярдәмчи чекит	Ч ₅ М ₂ : 2
7	М ₄ М ₇	Оюлма чоңқурлуғи	М ₄ ↓ 2 см
8	М ₂ О ₁	Ярдәмчи сизиқ	⊥ 2 см
9	Ч ₆ М ₆ О ₁ М ₇	Мүрә оюлмисиниң сизиғи	Чекитләрни қошуш
10	Б ₂ Б ₃	Артқи бой биқини сизиғиниң орунлишиши. Г ₅ чекити арқилиқ бәл сизиғигичә сизип, Б ₃ чекит қоюш.	← 1 см

11	$B_{K_2} B_{K_3}$	Көңейтиш	$\rightarrow 1 \text{ см}$
12	$M_5 B_3 B_{K_3}$	Биқин сизиғи	Чекитләрни қошуш
13	B_K	Бқ төвөнгә 1см-гә узартиш	$\downarrow 1 \text{ см}$
14	$B_K B_{K_3}$	Артқи бой сизиғиниң төвини	Чекитләрни қошуш

Алдинқи бойниң сизмисини сизиш

1	$Ч_1 Ч_7$	Боюн кәңлиги	Йма : $8 + 1$
2	$Ч_7 Ч_8$	Боюн егизлиги	$\uparrow 3,5 \text{ см}$
3	$Ч_1 Ч_9$	Боюн чоңкурлуғи	$M_1 B_1 : 2$
4	$Ч_8 Ч_9$	Боюн сизиғи	Чекитләрни қошуш $Ч_8 Ч_9 : 2; \perp 1 \text{ см}$
5	$Ч_2 Ч_{10}$	Мүрә сизиғиниң әгитмиси	Йма : $8 + 1$
6	$Ч_8 Ч_{10}$	Ярдәмчи сизиқ	Чекитләрни қошуш
7	$Ч_8 Ч_{11}$	Мүрә сизиғи	Мк
8	$Ч_{11} O$	Ярдәмчи сизиқ	Чекитләрни қошуш $\rightarrow 0,5 \text{ см}$
9	$O M_3$	Ярдәмчи чекит	$O M_3 : 2; \rightarrow 0,5 \text{ см}$
10	$M_3 M_{10}$	Ярдәмчи чекит	$M_3 \uparrow 1 \text{ см}$
11	$Ч_{11} M_8 M_9 M_{10} M_7$	Алдинқи оюғиниң сизиғи	Чекитләрни қошуш
12	M_{11}	Мөйдә пүкмисиниң орунлишиши	$M_1 M_3 : 2 - 1$
13	$M_9 M_{11}$	Пүкминиң жуқури тәрипиниң узунлуғи	Чекитләрни қошуш
14	$M_{10} M_{11}$	Пүкминиң төвөн тәрипиниң узунлуғи	Чекитләрни қошуш
15	$B_2 B_4$	Биқинниң алди тәрипиниң орунлишиши	$\rightarrow 2 \text{ см}$
16	$B_{K_2} B_{K_4}$	Биқин сизиғиниң кәңийиши	$\leftarrow 2 \text{ см}$
17	$M_5 B_4 B_{K_4}$	Алди биқининиң сизиғи	Чекитләрни қошуш
18	B_{K_1}	Алди төвөн тәрипи сизиғиниң орунлишиши	$\downarrow 2 \text{ см}$
19	$B_{K_1} B_{K_4}$	Алди төвөн тәрипи сизиғи	Чекитләрни қошуш



Пинжәкниң орунлиниш ретини қараштуруңлар. Уни тәйярлаш үчүн қандақ материаллар билән қурал-жабдуқлар керәк?

1-нуса


Орунлаш рети





2-нуска





БТ Эмәлий ишни башлимас-тин бурун бехәтәрлик техникиси қандилирини тәқрарлаңлар.

В Этностильда буюм (баш кийим яки пинжәк) тәйярлаңлар.

1. Буюмниң графикалик вә технологиялик һөжжәтлирини тәйярлаңлар.
2. Рәңлик гаммисини әстә тутуп, материал вә кураллар таллаңлар.

? 1. Буюмни тәйярлаш жәриянида қандақ билим вә иқтидарға егә болдуңлар?

2. Ишни орунлашта немә утуқлуқ чиқти, қандақ қийинчиликлар учрашти?



Тәйяр буюм

§ 11. БЕЗӘШ



Безәлләндүрүлгән буюмлар



Қазақ халқының миллий мәдәнийәт элементлирини пайдилинип, тәйяр буюмни безәш усуллирини ойлаштуруңлар.

Безәш – қазақ миллий кийимдики асасий элемент.

Пинжәк билән баш кийимни безәштә көпинчә ойма-нәқишни қолланған.

Қазақ аяллирида кийим билән баш кийимни безәшнің қәдимий вә кәң таралған түри кәштә бесиш болуп һесаплиниду. Кәштә бесишта қазақ халқының қоршиған әтрапқа көзқариши тәсвирләнгән, миллий мәдәнийәтнің сехирилик вә әстетикилик тәрәплири байқалған.



Һәрхил мәнбәләрни пайдилинип, түрлүк миллиәтләрниң баш кийимлири билән пинжәклириниң безәш үлгилирини қараштуруңлар. Уларның миллий кийимдики роли қандақ?

Көпинчә чәттин елип келингән қариму-қарши рәңдики яки асасий рәхтнің рәңги билән охшаш жуң, пахта, ипәк жиплири билән кәштә бесилған.

Пинжәк билән баш кийимни зенәтләшнің йәнә бир түри бу алдин-ала бәлгүләнгән сүрәтнің нәқишини яки униң бир бәлигини түрлүк есил вә йерим есил ташлар билән безәлләш.

Йешиштурма безәкләр (апликация) кәң таралған. Кийимни безәллигәндә, бир түслүк вә һәрхил түслүк рәхт, непиз кигиз, замша, терә қийиқлирини асасий рәхттики нәқиш контуриға йешиштурған. Безәк контурлири қелин кәштә яки зәнжірлик кәштә билән бесилған. Кәпинчә безәк кийимниң жийәклиригә орунлаштурулған. Йәң, боюн оймисиға, етәк жийәклиригә тикилгән нәқишләр тениниң йепилмиған өзалирини зулум күчләрдin қорғайду дөп һесаплиған.

Заманивий безәк тарихи үлгиләрдin асасән орунлиниш технологияси вә қоллинидиған безәк материаллири билән пәриқлиниду. Бирақ безәшнiң кийимни чирайлиқ һәм көркәм қилиш мәхсити сақланған.

Жәмийәтнiң тәрәққий етиши билән әмәлий сәнъәтнiң бәзибир буюмлириниң түрлири билән шәкиллири йеңиланған. Уларниң барлиғи миллий колоритқа егә вә бүгүнки күнгичә қоллинилип кәлмәктә.

БТ

Әмәлий ишни башлимастин бурун бехәтәрлик техникиси қаидилирини тәқрарлаңлар.



Дәристә тонушқан усулларниң бири билән тәйяр буюмни зенәтләңлар.



Иш жәриянида қандақ қийинчиликлар учрашти вә немә утуқлуқ чиқти?



Безәлләндүрүлгән буюмлар

§ 12. ИШНИ ТОНУШТУРУШ

Мода көрситиш
Мода көрсетілімі
Показ моды
Fashion show



Дефиле

Кийимнің йеңи модельлирини тонуштурушның асасий усуллири, модельларни көрситиш, дефиле, мода журнали, каталоглар болуп несаплиниду.

Әхбарат-техникалик қуралларниң тәрәққий етиши онлайн-платформада (онлайн-форум, ишти-май тармақлар в. б.) кәң аудитория үчүн дефиле өткүзүшкә мүмкинчилик бериду.



Кийимнің йеңи үлгилирини тонуштурушның қандақ усуллирини билесиләр?



Қошумчә әхбаратни пай-дилинип, кийим коллекциясини тонуштуруш усуллири тоғрилик мәлумат тәйярлаңлар.

Онлайн-көрситиш материаллири слайд-шоу тәйярлашқа беғишланған һәрқандақ программа (мәсилән, Power Point), сүрәтләрни қайта ишләшкә беғишланған графикалик редактор в. б. арқилик тәйярлиниду.

Онлайн-көрситиш Flash технологиясиниң ярдими билән ясилидиған анимациялик файл болуп несаплиниду.

У шуниң билән биллә дикторниң қатнишиши билән язилған модельларни көрситиш видеофайли болуши мүмкин.



Тәйяр ишни көпчиликкә тонуштуруш (көргәзмә, мода көрситиш, в. б.):

1. Дефилега яки көргәзмә үчүн ижадий ишлириңларни тәйярлаңлар.

2. Өз ишиңларни төвсийә қилиш усуллирини таллаңлар (көрситиш жәриянида өз идеялириңлар билән уларни әмәлгә ашуруш йолини көрситип, ишни чүшәндүрүңлар).

3. Модель көрситиш үчүн сийма (образ) ойлаштуруңлар яки көргәзмәгә бегишланған қошумчә материаллар таллаңлар.

4. Модельларни көрситиш яки тонуштуруш үчүн жабдуқлар билән орун таллаңлар.

5. Уюштуруш-техникилик тәңкешлики (музыка, интерактивлик жабдуқ вә ш. о.) ойлаштуруңлар.

6. Реклама кампаниясини уюштуруңлар.

7. Тамашибинларға бегишланған чақириш қәғәзлирини тәйярлаңлар.



1. Ясалған ишқә өзәңлар төһлил жүргүзүңлар.

2. Аудитория билән әкси бағлиниш орнитип алалидиңларму? Тамашибинларниң пикри силәргә пайдилиқ болдиму?

3. Тамашибинларниң пикрини инавәткә елип, хуласә чиқириңлар.

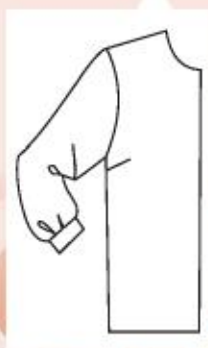
4. Алған билимиңлар келәчәктә һажәт боламду?



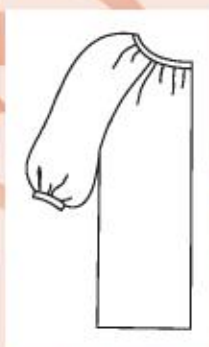
Тәйяр буюмниң тонуштурулуши

§ 13. МИЛЛИЙ ПИЧИМ АСАСИДИКИ КИЙИМ МОДЕЛЬЛИРИНИҢ ДИЗАЙНИ (ТУТАШ ПИЧИМЛИК ЙӘҢ)

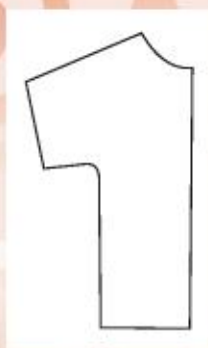
Миллий пичим Ұлттық пішім Народный крой National cut



а



ә



б

Йәң түрлири: а – уланған;
ә – реглан; б – туташ пичилған



Кийим пичиминиң қандақ түрлирини билесиләр? Уларниң алаһидилиги немиде?

Кийим пичими – бәлгүлүк бир пичиш усули арқилиқ қелиплашқан кийим көрүнүши.

Заманиви дизайнерлар вә модельерлар кийим моделини тәйярлиғанда, миллий мәнбәләргә асаслинип, миллий кийимниң этникилик алаһидиликлирини пайдилиниду.

Мүрилик кийимниң пичими йәңниң оюлма билән бириктүридиған түри билән алаһидилиниду, йәни йәң пичими.

Йәң – қолни толук яки бир қисмини япидиған кийим бәлиги, йәңниң узунлуғи билән пичими һәрхил болуши мүмкин.

Уланған (қондурған) *йәң* – мүридин қолға өтидиған йәрдә йәңниң оюндиға бириктүрүлүп тикилидиған йәң пичими.



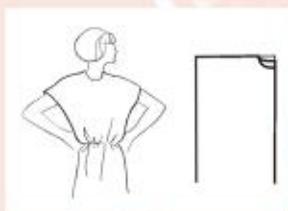
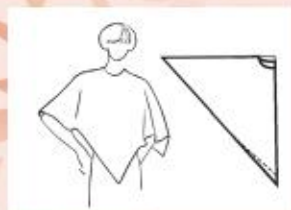
Реглан – йәңниң мүриси билән алдиқи вә артқи тәрипи билән пичилиши. Пичимниң асасий алаһидилиги боюн сизигидин башлинидиған оюнда болуп санилиду.

Туташ пичилған йәң – буюмниң алдиқи вә артқи тәрипи билән бөләк қилип пичилидиған йәң пичими. Мүрә сизиги йеник болуп көрүнүду.



Йәң түрлирини қараштуруңлар. Уларни селиштуруңлар. Уларниң пичимлирида қандақ алаһидиликлири бар?

Туташ пичилған йең – миллий пичимниң алаһидилиги. Униң түрлик модельлири миллий кийимләрде, жүмлидин қазақ миллий кийимлириде көп учрайду. Миллий кийимниң асасий силуэти тик, трапециялик вә бәдәнгә мувапиқ пичимда болиду.



Һәрхил хәлиқниң миллий кийимлириниң пичимигә қараңлар. Пичим алаһидилигини ениқлаңлар. Кийимниң қолайлиқ вә лайиқ болғанлигини дәлилләп көрситиңлар.

Туташ пичимлик йеңләр һәрхил: кең, тар, узун, қисқа в. б. болуши мүмкин.



Мода журнаlines пайдиленип, миллий пичим асасида ясалған кийим модельлирини таллаңлар. Қандақ ойлайсиләр, модель ясашта модельерларни немә илһамландурди?



1. Миллий үлгидики пичимниң алаһидилиги немидә?
2. Барлиқ миллий кийимниң пичими немишкә охшаш?
3. Йеңи туташ пичимлик кийимниң артуқчилиги немидә?
4. Кийим пичими хәлиқниң мәдәний әһәмиәти билән бағлинишлиқму?

Туташ пичимлик йеңниң һәрхиллиги

§ 14. ИДЕЯ ОЙЛАШТУРУШ. ЭСКИЗ. ҚУРАЛ-ЖАБДУҚЛАР БИЛӘН МАТЕРИАЛЛАР ТӘЙЯРЛАШ



Эскиз тәйярлаш



Буюмниң эскизи

Кийим модельлириниң эскизи өзиниң графикалық мәзмунигә егә болиду. Бәдән сүрети шәртлик, схема түридә берилиду, тамашибинниң диққити кийимгә қаритилиду. Шуниң билән биллә сүрәт чирайлық, чүшинишлик көрүнүши вә кийим моделиниң пропорциясини бериши лазим. Эскизда силуэти тәсвирләнген вә буюмни тикишкә қоллинидиған рәхт көрситилиши керәк.



Қандақ туташ пичимлик йәңлик буюмни тәйярлар едиңлар? Униң үчүн немә керәк?

Кийимни тикиш жәрияни эскиз-ни ойлаштуруш вә модель тәйярлашқа керәк материални таллаштин башлиниду.

Буюмниң эскизи билән дизайн идеясини көплигән йөрләрдин елишқа болиду. Бу тәбиәтнин һәрқандақ һадисиси, жәмийәтлик әһваллар, һәқиқий нәрсиләр в. б. болуши мүмкин.

Кийим моделини тәйярлаш – бу тәтқиқат. Ениқ талланған бирнәччә мавзуни ойлаштурған дурус. Мәнбәни үгинип, кийим тәйярлашта пайдилинидиған қизиқ идеяләрни таллиған дурус.



Мода журналиниң кесиндилиридин яки фотосүрәтләрдин бәлгүлүк бир мавзуга абстрактлик коллаж түзүңлар. Силәрни қандақ идея қизиқтурди?

Һазирки көплигән дизайнерлар заманивий кийим модельлирини тәйярлиғанда, миллий кийимни ижадий трансформацияләйду.



Кийим модельлириниң эскизлирини издәштүрүңлар. Уларни тәйярлаш үчүн немә илһам бәрди?



Фор-эскизлар (буюм шәк-линиң алдин-ала тез сизил-ган сүрәтлири) тәйярлаңлар. Уларни селиштуруңлар. Өз оюңларни йәткүзәлидиңларму?

Өз идеясини қәғәзгә тәсвирләп көрситиш – эскиз селиш жәрияни болуп һесаплиниду.

Қаттиқ қериндаш, қелин қәғәз вә яхши өчүргүч тәйярлаңлар. Алди билән эскиз рәсимләр – сүрәтнің асаси болидиған, модель түридики бәдән қәдди-қамитини (фигурисини) селиңлар.

Кийим моделини бояш үчүн һәрхил рәңлик маркер, сия яки бояқ керәк. Бу басқучта: шәкли, безәк, түси, рәхт вә буюмнің қандақ алаһидилиги болидиғанлиғини йешиш һажәт.

Эскиз тәйярланғандин кейин кийим тәйярлашқа һажәтлик материаллар, қурал-жабдуқларни таллашқа киришиш керәк.



1. Өз кийим моделинің эскизини тәйярлаңлар.

2. Уни ясашқа һажәтлик материал вә қурал-үскиниләрни таллап елиңлар.



1. Өз эскизлириңларға қарап, униң қайси йерини йетилдүрүшкә болидиғанлиғини ойлаштуруңлар.

2. Буюмни зенәтләш, безәш үчүн нәкиш композицияси қандақ таллиниду яки тәйярлиниду?

3. Һазирқи миллий кийим немиси билән пәриқлиниду? Қандақ әнъәний элементлар қоллинилған?



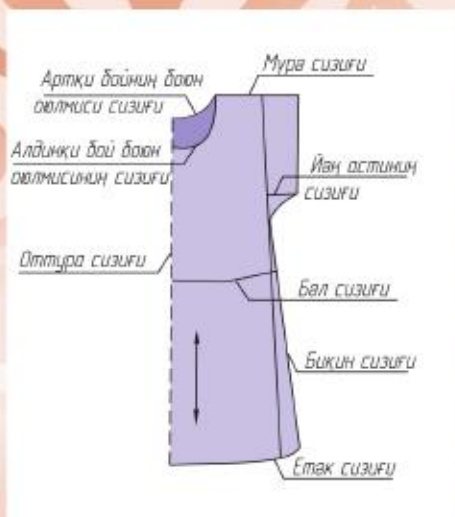
Тәбиий һадисә асасидики эскизлар

Эскиз тәйярлиғанда рәхтнің рәңгигә охшаш қәғәздин яки тәвсийә қилинған рәхтләрдин кийим силуэтининиң коллажини ясашқа болиду. Бу ишни орунлаш жәриянида чирайлиқ рәңлик уйғунлуқни, шуниң билән биллә кийимнің йеңи конструктивлиқ йешимини қоллиниш һажәт.

§ 15. МИЛЛИЙ ҮЛГИДИКИ ПИЧИМ АСАСИДА БУЮМ ТӘЙЯРЛАШ

Йеңи туташ пичилгән мүрилик буюм асасиниң сизмисини түзүшкә бегишланган өлчәмләр

№	Нами	Шәртлик бөлгүси
1	Йерим боюн ай-линими	ЙБНА
2	Йерим мәйдә айлиними	ЙМа
3	Йерим биқин айлиними	ЙБқА
4	Мүрә айлиними	Ма
5	Артқи бойниң бөлгичә узунлуғи	Абу
6	Буюм узунлуғи	Бу



Йеңи туташ пичилгән мүрилик буюм асаси сизмисиниң қурулум сизиклири



Хәлиқ пичимидики буюмниң пичилиш рәтлигини ойлап көрүңлар.

Буюмни тәйярлаш үчүн пичимниң сизмисини түзүш керәк. Сизминиң дурус түзүлүши билән буюмниң бәдәнгә қонушлуғи өлчәмниң дурус елинишиғә бағлинишлиқ.



Буюмниң сизмисини түзүш
1. Жәдвәлдә көрситилгән өлчәмләрни елиңлар.
2. Дәптириңларға йезивелиңлар.

Сизмида туташ пичилгән йең алдинқи вә артқи бойи билән биллә сизилиду, йәни артқи вә алдинқи бойлири йеңи билән биллә бир бөләкни тәшкил қилиду.

Мүрилик буюм сизмисини түзүш сизминиң базислиқ торини сизиштин башлиниду. Торниң горизонталь вә вертикаль сизиклири буюмниң артқи бой, алдинқи бой бөләклириниң узунлуқ вә енини ениқлайду. Пичим сизмисиниң асасий контури қурулум сизиклирини сизиш болуп һесаплиниду.

Қурулум (конструктивлиқ) сизиклар – кийим силуэти билән униң бөләклирини тәшкил қилидиған сизиклар, шуниң билән биллә асасий бөләкләрни бириктүридиған сизиклар. Туташ пичилгән йең билән мүрә буюминиң бириктүрүлгән пичим сизмиси артқи вә алдинқи бойлардин туриду. Уларниң пичими билән өлчими бирдәк, пәқәт боюн оюлмиси сизигиниң пичими өзгичә, шуңлашқиму артқи бой билән алдинқи бой биллә бир базислиқ торда сизилиду.

Базислик тор кәңлиги билән узунлуғи бойичә буюмниң өлчимини ениқлайду.

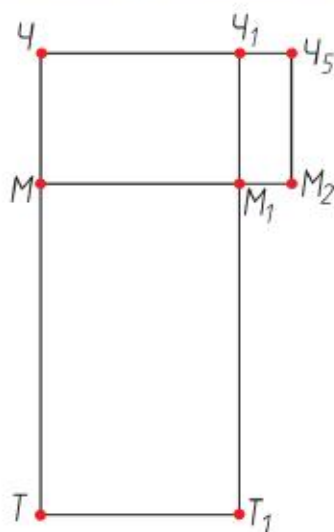


3. Йеңи туташ пичилгән мүрилик буюм асасиниң сизмисини сизиңлар.

Кийимни кийгәндә адәм өзини қолайлиқ сезиш үчүн тикиш буюм-лириниң пичимини түзүш жәрияни-да өлчәм билән биллә әркин йешип туридиған йәргә қошулидиған қошумчә (техникилик) вә безәк зенитини (безәк-қурулум) әстә ту-туши һажәт.

Йеңи бирпүтүн пичилгән мүрилик буюм қурулими үчүн қошумчә кө-ләми төвәндикичә:

- йерим мәйдә айлинимига қо-шумчә (ЙБНАҚ) – 6–8 см;
- мүрә айлинимига қошумчә (МаҚ) – 5–7 см;
- боюн оюлмисиниң кәңлигигә қошумчә (БоҚҚ) – 1,0 см.



Йеңи туташ пичилгән мүрилик буюм пичими сизмисиниң базислик тори

Мүрилик буюм асасиниң сизмисини қуруш рәтлиги

Сизма торини қуруш

№	Һәриптә бәлгүләш	Сизиш рәтлиги, кесиндиниң нами	Һесаплаш формулиси
1	Ч	Ч жуқури чекитидики тик булуңлуқ қуруш	Қуруш
2	ЧЧ ₁	Буюм кәңлиги	ЙМа : 2 + ЙБНАҚ
3	ЧТ	Буюм узунлуғи	Бу
4	ЧЧ ₁ Т ₁ Т	Тик булуңлуқ сизиш	Сизиш

Боюнлуқни сизиш

№	Һәриптә бәлгүләш	Сизиш рәтлиги, кесиндиниң нами	Һесаплаш формулиси
1	$ЧЧ_2$	Боюн кәңлиги	ЙБнА : 3 + 1
2	$ЧЧ_3$	Артқи боюн чоңқурлуғи	$ЧЧ_2 : 3$
3	$Ч_2Ч_3$	Артқи боюн оюлмисиниң сизиғи	Сизиш
4	$ЧЧ_4$	Алдиңқи боюн оюлмисиниң чоңқурлуғи	$ЧЧ_2 + 1$
5	$Ч_2Ч_4$	Алдиңқи боюн оюлмисиниң сизиғи	Сизиш

Йәңни сизиш

№	Һәриптә бәлгүләш	Сизиш рәтлиги, кесиндиниң нами	Һесаплаш формулиси
1	$ЧМ = Ч_1М_1$	Оюлма чоңқурлуғи	Мк : 2 + ЙМаҚ
2	$Ч_1Ч_5 = М_1М_2$	Йәң узунлуғи	$ө/ө = 5...6$
3	$Ч_5М_2$	Йәң кәңлиги	Сизиш
4	$М_3$	Ярдәмчи чекит	$М_1М_2 = М_1М_3$
5	$М_4$	Ярдәмчи чекит	$М_2М_3 : 2$
6	$М_4М_5 \perp М_2М_3$	Қатлам чоңқурлуғи	$М_4М_5 (ө/ө) = 1,5$
7	$М_2М_5М_3$	Йәңниң биқин кесилими	Сизиш

$ө/ө$ – өзгәрмәс өлчәм

Төвән вә биқин сизиғини сизиш

№	Һәриптә бәлгүләш	Сизиш рәтлиги, кесиндиниң нами	Һесаплаш формулиси
1	T_1T_2	Төвәнини кәңәйтиш	$ө/ө = 10...12$
2	M_3T_2	Биқин сизиғи	M_3T_2 қошуш
3	T_2T_3	Биқин сизиғини кетириш	$ө/ө = 1,5$
4	T_4	Ярдәмчи чекит	$ТТ_1 : 2$
5	$ТТ_4Т_3$	Төвән сизиғи	Н, Н ₄ , Н ₃ чекитлирини силиқ әгир сизиқ билән қошуш

Бөл сизигини сизиш

№	Һәриптә бәлгүләш	Сизиш рәтлиги, кесиндиниң нами	Һесаплаш формулиси
1	Ч ₃ Б	Бәл сизигигичә болған узунлуқ	Абу
2	ББ ₁	Горизонталь сизиқ	Сизиш
3	Б ₁ Б ₂	Бәл сизиқлири билән биқин сизиқлирини қошуш	Сизиш
4	Б ₂ Б ₃	Бәл сизигини кәтириш	$\varphi/\varepsilon = 1,5$
5	Б ₄	Ярдәмчи чекит	ББ ₁ : 2
6	ББ ₄ Б ₃	Бәл сизиги	ББ ₄ Б ₃ чекитләрни қошуш
7	Сизмидики асасий пүтүн сизиқларни бесип сизиш		

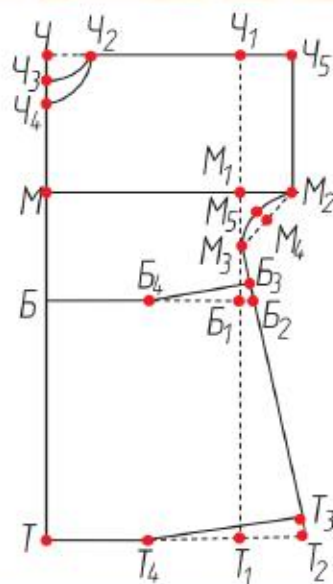


4. Йеңи туташ пичилгән мүрилик буюмни өз өлчими бойичә тикиш үчүн керәклик рәхтнәң мөлчәрини тәхминән һесаплаш:

- кәңлиги 140...150 см болғанда – Бу + 20 см (етигини қайта ишләш вә етәкни пичиш үчүн);
- кәңлиги 80...100 см болғанда – 2Бу + 20 см (етигини қайта ишләш вә етәкни пичиш үчүн).



1. Өлчәм елиш вә мүрилик буюм сизмисини сизиш пәйтидә қандақ қийинчиликлар туғулди?
 2. Миллий үлгидики пичим асасида қандақ буюмларни тәйярлашқа болиду?



Йеңи туташ пичилгән мүрилик буюм сизмиси

**§ 16. ЙЕҢИ ТУТАШ
ПИЧИЛГӘН
МҮРИЛИК БУЮМНИ
МОДЕЛЬЛАШНИҢ
АЛАҢИДИЛИКЛИРИ**



а

ә



б

в

Мүрилик буюмның кокетка шәкиллириниң түрлири:
а – түз, ә – фигурилик,
б – үчбулуңлуқ, в – оваллик



1. Модельлаш дегинимиз немә?
2. Модельлашниң қандақ усул-лирини билисиләр?

Базилик модельниң йеңи модельдин алаһидилиги – буюм узунлуғи, боюн оймисиниң пичими, йеңиниң өзгәртилиши, кокетка вә башқиларниң қошулушида.

Йеңи туташ пичилгән сизма аса-сида түрлүк мүрилик буюмларни: ятқанда кийидиған көйнәк, көйнәк, халат, пинжәк вә башқиларни модельлашқа болиду.

Модельлаш – базислиқ сизма аса-сида кийимниң йеңи модельлирини ясаш бойичә ижадий жәриян.

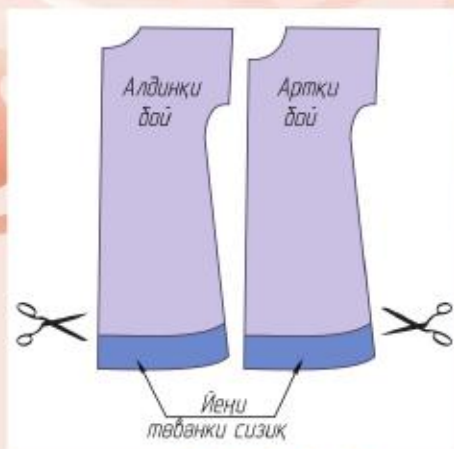
Модельлашниң икки түри бар – *техникилик* вә *бәдий*.

Техникилик модельлаш – йеңи модельға мувапик пичимниң асасий сизмисини өзгәртиш. Техникилик модельлаш билән инженер-конструкторлар шуғуллиниду.

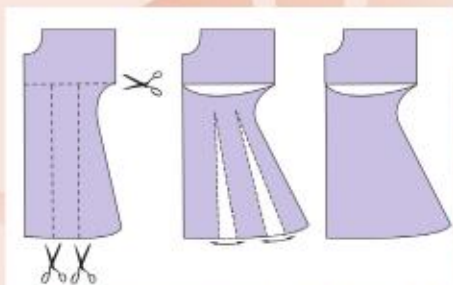
Бәдий (ижадий) модельлаш – мода йөнилишини, қоллинилини-шини, рәң уйғунлиғини, бәдий безәш түрлирини, фурнитура вә аксессуарларни инавәткә алған ҳалда, модельлар коллекцияси-ни тәйярлаш. Бәдий модельлаш билән рәссам-модельерлар, ди-зайнерлер шуғуллиниду.

Модельлашның көпчиликкә аммибап түри – кокеткини вә буюм етигини кәңәйтиш. Кокетка сизиги талланған стильға вә фантазияға бағлиқ һәр хил: тик, фигурилик, үчбулуңлуқ, созуқ вә башқа пичимда болуши мүмкин.

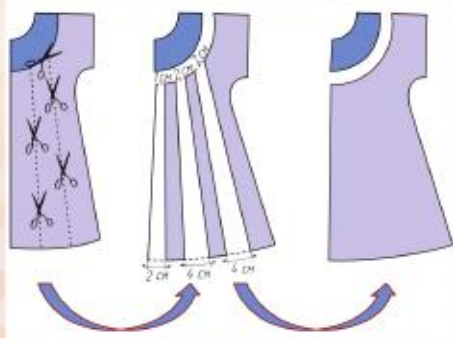
Кокеткини модельлаш вә буюм етигиниң сизигини кәңәйтиш пәйтидә кокетка сизигини вә етәкни кәңәйтиш сизигини бәлгүләш, андин бәлгүләнгән сизиклар бойи билән кесип, пичимни силжитиш керәк. Нәтижидә тик кокетка вә етәк сизиги кәңәйтилгән буюмниң йеңи үлгиси пәйда болиду.



Иллюстрацияләрни қарап чиқиңлар. Йеңи туташ пичилгән пичим асасида мүрилик буюмни модельлашның түрлирини атаңлар.



Модель эскизи асасида йеңи туташ пичилгән мүрилик буюм асасиниң сизмисини модельлашни орунлаңлар.



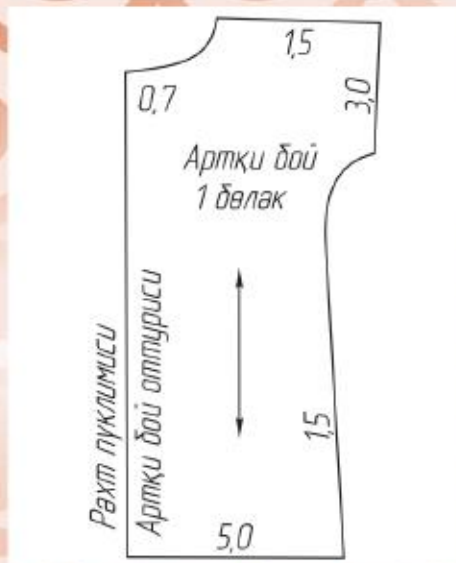
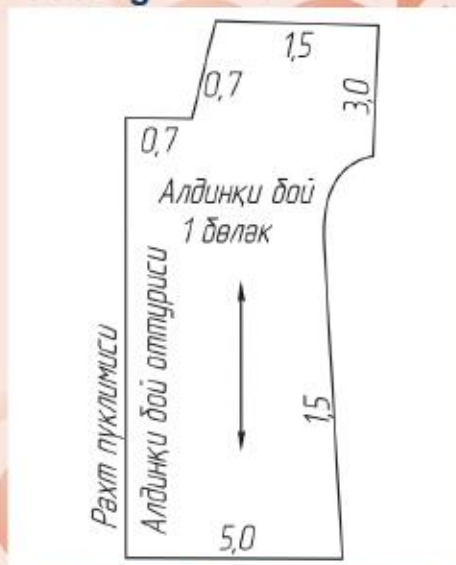
1. Мүрилик буюмларни модельлаш усулларини атаңлар.

2. Модель тәйярлаш үчүн модельлашның қандақ усулларини қолландиңлар?

Мүрилик буюмларни модельлаш

§ 17. БӨЛӘКЛӘРНИ ПИЧИШ

Пичиш Пішу Раскрой Cutting



Пичимларни тәйярлаш

Буюмни пичиш алдида рәхтни *пичишқа тәйярлаш* керәк:

1. Рәхтниң оң тәрипини ениқлаш.
2. Рәхттә нухсан болмаслиғини төкшүрүш.
3. Рәхтни декатирләш.
4. Түклүк рәхт түкиниң йетиш йөнилишини ениқлаш.
5. Сүрәт йөнилишини ениқлаш.

Пичимни пичишқа тәйярлаш:

1. Пичимни тәйярлаш.
2. Пичимниң барлиқ бөләклиригә намлирини, бөләкләр санини йезиш, бойлуқ жипниң йөнилишини көрсәткүч билән көрситиш.
3. һәр қийиқ тикишигә қошулидиган қошумчә мөлчәрини бәлгүләш (см билән).

БТ

Әмәлий ишни башлимастин бурун бехәтәрлик техникиси қаидилирини төкәррәләш.

В

Рәхткә пичимни орунлаштуруш

1. Рәхтни йоған үстәл үстигә йейип пичқан қолайлиқ. Рәхтни оң тәрипини ичигә қаритип пүкүп, жийәклирини қошуш лазим. Пичиватқанда, рәхт қозғилип кәтмәс үчүн, бөләкләрниң контури ичидин уни санчигүчлар билән санчип қоюшқа болиду.

2. Пичимләрни рәхтниң тәтүр тәрипигә, бойлуқ жипниң йөнилишини көздә тутуп, орунлаштуруш керәк.

3. Рәхткә алди билән йоған бөләкләрни, андин кейин ушшақларни орунлаштуруш лазим. Рәхткә пичимни ихчам орунлаштурушқа тиришиңлар.

4. Рәхтнің пүкүлгән йеригә йерим өлчәм билән берилгән пичим бөләклирини орунлаштуруш керәк. Пичилгәндин кейин туташ бөләк чиқишқа тегиш.

Буюмни пичиш

1. Бөләк пичимлирини рәхткә санчигуч билән санчип, бор билән сизиш лазим.

2. Алди билән узун, андин кейин қисқа вә әгир (овал) сизиқларни бәжириш керәк. Сизиқлар түз болуши керәк.

3. Бөләкләрни бор билән сизип чиққандин кейин, тикишләргә қошумчә сизиш лазим.

4. Йейилминиң орунлишиши вә бор билән айландуруп сизған сизигиниң дурус экәнлигигә йәнә бир көз йәткүзгәндин кейинла, рәхтни пичишқа башлаш керәк.

5. Рәхтни миннәтлик түрдә тикиш қошумчиси бойи билән пичиш лазим.

Буюмни өлчәп (кийип) көрүшкә тәйярлаш

1. Бәл вә оттуриға байқаш сизиқлирини жүргүзүңлар.

2. Бәл сизиги бойидики байқаш чекитлирини тәңләштүрүп, биқин қийиқлирини санчип, көкләңлар.

3. Артқи вә алдинқи бойиниң мүрә қийиқлирини санчип, көкләңлар.

4. Буюм етигини пүкүп көкләңлар.

5. Буюмни биринчи өлчәмдин өткүзүңлар.




Буюмни өлчәп (кийип) көрүшкә тәйярлаш пәйтидә қандақ қийинчиликлар учрашти?



Рәхтни пүкүш арни

Рәхткә пичимларни орунлаштуруш



Бор билән сизиш вә пичиш

Әстә сақлаңлар: төкүлүп туридиған рәхтләрни пичқанда, тикиш қошумчилириниң көләмини артуғирақ елиш керәк!

§ 18. АЙРИМ БӨЛӘКЛӘРНИ ҚАЙТА ИШЛӘШ. БӨЛӘКЛӘРНИ БИРИКТҮРҮШ ВӘ БЕЗӘШ



Биқин вә мүрә кесиндилерини қайта
ишләш

БТ

Әмәлий ишни башлимас-
тин бурун бехәтәрлик техникиси
қайдилерини тәқрарлаңлар.

БТ

**Кийимни кийип көрүш үчүн
көрсәтмә**

1. Кийимни кийиш. Алдинқи, артқи бойлар сизиклирини тәкшүрүш.
2. Буюмниң кәңлигини ениқлаш.
3. Эскизниң моделиға қарап боюн чоңқурлуғи билән шәклини тәкшүрүш. Бор яки санчиғуч билән боюнлуқ билән оюлмиларниң йеңи сизиклирини бәлгүләш.
4. Буюмниң узунлуғини ениқлаш.

**Биқин вә мүрә
кесиндилерини қайта ишләш**

1. Биқин вә мүрә кесиндилерини алдинқи тәрипидин ширип тикиш.
2. Тикишләрни қолда яки тикиш машинилирида йәмәп тикип, қайта ишләш, тикишләргә дәмал селиш.

Тәкшүрүңлар:

- биқин вә мүрә тикишлири тәкши болдиму;
- биқин вә мүрә кесиндилериниң чәтлири яхши (көкләп) қайта ишләндимү;
- биқин вә мүрә тикишлиридә нәмлик-иссиқлик қайта ишләш дурус бәжирилдиму.

**Боюн оюлмисини пичимлик
эдәп билән қайта ишләш**

Пичимлик эдәп овал сизиклиқ, үчбулуң вә ш. о. боюнлуқ пичим вә башқа қийиқларни қайта ишләштә қоллинилиду. У бөләктики қийиқ өлчими вә шәкли ениқлинип, буюмни өлчәмдин өткүзгәндин кейин пичилиду.

Эдәп вә бөләктики бойлуқ жип йөнилиши тоғра келиши керәк.

Эдәпни пичиш

1. Буюм астиға қәғәз селип, артқи вә алдинқи бойниң боюн оюлмисини айландуруп сизиш, мүрә тикишиниң йөнилишини бөлгүләш.

2. Қәғәздә артқи вә алдинқи бойниң оттура сизиклири бойдин 3,5–5,0 см өлчәп, артқи вә алдинқи бой боюн оюлмисиниң эдәп кәңлигини бөлгүләш. Эдәп сизиклирини сизиш. Пичимни қийиш.

3. Пичим бөләклирини рәхткә орунлаштуруп, санчигуч билән санчиш, мүрә қийиғи бойидин тикишкә қошумчә қалдуруп, эдәп бөләклирини сизип, қийип елиш.

**Эдәпни йелимлик селинма
билән бәкитиш**

1. Боюн оюлмиси әдивиниң пичим бөләклириниң шәкли бойи билән қистурма арилиқ селинмини пичиш. Қистурма арилиқ селинмини йелимланған тәрипи билән эдәпниң тәтүр тәрипигә селиш.

2. Йелимлик қистурма арилиқ селинмини бесип дәзмаллаш.




Эдәпни пичиш



Эдәпни йелимлик селинма билән
бәкитиш



Бөләкләрни бириктүрүш



Боюн оюлмисини қайта ишләш

Боюн оюлмисини қайта ишләш

1. Өдәп бөләклирини бөлгүләнгән сизиқ бойи билән бириктүрүп, тикиш сизиғи бойи билән қошуп көкләш вә ширип тикиш. Тикиш қошумчисини айрип дәмаллаш. Өдәпниң сиртқи қийиғини һәрқандақ усул билән қайта ишләш.

2. Өдәпни оң тәрипи билән кийимниң оң тәрипигә боюн оюлмиси бойи билән селиш, бөләкләр оттурисини тәңләштүрүп, өдәпни кийимгә тикиш сизиғи бойи билән көкләш, қошуп тикиш. Тикиш сизиғи бойлап, қийиқ четидин 0,5–0,7 см қалдуруп көкләш вә машина тикиши билән ширип тикиш. Көклигән жипларни елип ташлаш.

3. 0,5 см қалдуруп, тикиш қошумчисини қийип елип, дүгләк оюлған йәрләр бойи билән тикишкә 0,2 см йәтмәй кесик қийиш. Тикиш қошумчисини өдәпкә қаритип ятқузуп дәмаллаш.

4. Өдәпни йәмәп тикишигә тақап, тикиш қошумчисигә тикиш.

5. Өдәпни тәтүр тәрипигә өрүп, түзүлүш вә асасий рәхттин 0,1–0,2 см кант ясап, оюлма бойи билән көкләш. Өдәпниң ташқи четини артқи бойиғә қаритип ятқузуп дәмаллаш. Өдәпниң сиртқи четини йошурун тикиш билән асасий бөләккә йепиштуруп тикиш.

Тәкшүрүңлар:

- боюн оюлмисини қайта ишләш тикишлири тәкши болдимү;
- өдәпниң чәтлири яхши (көкләп) қайта ишләндимү;
- йошурун тикиш дурус бәжирилдимү;
- боюн оюлмисидә нәмлик-иссиқлиқ қайта ишләш дурус бәжирилдимү.

Буюмның төвөнки қийиғи билән йәңниң астинқи белигини очуқ қийиқни пүкүп тикиш билән қайта ишләш

1. Бөләк қийиқлирини алдин-ала торлаш.
2. Тәтүр тәрипигә 0,5–0,7 см өгип, пүкүп көкләш.
3. Машина тикишини жүргүзүп яки йошурун тикиш билән тикиш.
4. Тикишни бесип дәмал селиш.

Тәкшүрүңлар:

- буюмның төвөнки қийиғи билән йәңниң астинқи белигини қайта ишләш тикишиниң түзлигини;
- тикиш қийиқлириниң торлинишиниң пухтилиғини;
- қийиқ бойиниң пүкүш кәңлигиниң бирхиллиғини;
- йошурун тикишниң пухтилиғини.

БТ

Әмәлий ишни башлимастин бурун бехәтәрлик техникиси қаидилирини тәқрарлаңлар.



Буюмның ахирқи қайта ишлиниши (вақитлиқ тикилгән жипни елип, бор изини өчириңлар) вә ниқини орунлаңлар.



1. Бөләкләрни қайта ишләш пәйтидә қандақ қийинчиликлар учрашти?
2. Иш орунлаш жәриянида немә утуклуқ чиқти?



Очуқ қийиқлиқ пүкүп тикиш

Нәмлик-иссиқлиқ қайта ишләш ишини орунлашқа қоюлидиған тәләпләр

1. Тикиш машинисидә орунлидиған һәрбир операциядин кейин қайта ишләнгән бөләк яки буюмни нәмләп, рәхт толуқ қуруп кәткичә дәмал салиду.
2. Бөләкләрни яки буюмни ушшақ бөләкләрдин башлап, бойлуқ жип бойи билән дәмал салиду.
3. Нәмлик-иссиқлиқ қайта ишләш иши пәйтидә бөләкниң яки буюмниң қайта ишлинидиған белигини өзигә қаритип йеқинлитип, қолайлиқ қиливалған дурус.
4. Нәмлик-иссиқлиқ билән қайта ишләштин кейин тикиш изи буюмниң оң тәрипигә чүшмәс үчүн, тикиш қошумчисини сәл кетирип, униң астидики бөләккә дәмал селиниду.

§ 19. БУЮМНИ НӘҚИШ ЭЛЕМЕНТЛИРИ БИЛӘН БЕЗӘШ

Өзини вә кийим-кечигини безәләш хаһиши инсан тарихиниң чоңқур тегиғә кетиду. Адәм қедимдинла өз муһити арасида пәриқлинип көзгә чүшүш үчүн дәсләп тениғә тамғилар сизиш арқилиқ, кейинирәк кийимигә алаһидилик беридиган һәрхил элементлар қошуп, чирайлиқ кийиниш арқилиқ өзигә диққәт ағдурған.

Кийим үлгилириниң тәрәққияти вә йетилиши йепиштурма, нәқиш тоқуш, инкрустацияләш, перфорацияләш, набойка, металл билән безәш, кәштә бесиш охшаш зенәтләш усулларини қелиплаштурди.



Нәқиш элементлири билән безәлгән буюм фрагменти (йепиштурма)



Тәйяр буюмни һәрхил тоқума, тәбиий вә сүнъий материалларниң ярдими билән безәш усулларини ойлаштуруңлар.

Безәк орунлуқ, буюмниң қоллинлиши билән стилиға лайиқ болуши тегиш.



Тикиш буюмини безәш үчүн қандақ материаллар вә фурнитура қоллинилиду? Уларни таллаш немигә бағлинишлиқ?

Буюмни безәштә нәқиш алаһиде орунни егиләйду. Нәқиш билән кийимниң һәрхил бөләклири: көйнәкниң йеңи, яқиси, етиги билән мәйдә бөлиги, камзол, юбка, той баш кийиминиң бөләклири (сәукеле), турмушқа чиққан аялларниң баш кийими, халат, әрләр көйнигиниң яқиси, тақия в. б. безәлләндүрүлиду.



Есиңларға чүшириңлар, йепиштурма (апликация) дегән немә? Тикинчилик буюмини қайта ишләш пәйтидә уни қоллинишқа боламду?



Ойлинип көрүңлар, буюмни нәқиш билән қандақ безәшқа болиду? Бирнәччә нухисини тәйярлап, синипдашлириңлар билән бөлүшүңлар.



«Нәқиш тәйярлаш усулири» мавзусиға тонуштуруш тәйярлаңлар.



Әмәлий ишни башлимастин бурун бехәтәрлик техникиси қайдилерини тәқрарлаңлар.



1. Эскизға лайиқ буюмни нәқиш элементлири билән бәзәлләңлар.
2. Иш басқучлирини ойлаштуруңлар.



1. Синипдашлириңлар билән бирлишип, «Мәвсүм модели» мода көрситишини уюштуруңлар.
2. Мода көрситиш үчүн орун тәйярлаңлар. Йоруқ, аваз, модельларниң чиқиш новитини ойлаштуруңлар.
3. Чақириш қәғизини тәйярлап, реклама ойлаштуруңлар.



1. Кийимни бәдий бәзәлләшнiң асасий қурамини атаңлар.
2. Қазақ миллий кийимини бәзәштә қандақ сәнхәт түрлири қоллинилиду?
3. Нәқиш тәйярлашнiң қандақ усулини билисиләр?



Нәқиш элементлири билән бәзәлгән буюм фрагментлири (кәштә)

Өй мэдэнийити

Бөлүмни өзлөштүрүш жэриянида силэр:

- һэр түрлүк буюмларни тэһярлаш вэ модельлаш үчүн заманивий вэ энъэнилик эмэс материалларни мустэқил таллашни;
- ижадий ишларни орунлаш жэриянида һэр түрлүк техника вэ бэдий материалларни мустэқил өниқлашни, таллашни вэ бириктүрүшни;
- интерьерга бегишланған модельлик элементлар ясашни; бөхэтэрлик техникисини сақлап, эстетикилик вэ техникилик тэлэплэрни инавэткэ алған һалда, 2D вэ 3D форматидики интерьерга бегишланған модельлик буюм ясаш бойичэ идеялириңларни эмэлгэ ашурушни;
- өзиниң вэ өзгилэрниң эмгэклирини йэтилдүрүш вэ бейимлаштуруш үчүн қоллинилидиған идеялэр билэн усулларни селиштурушта, баһалашта асасланған тәнқидий пикирлэр беришни;
- ижадий идеялэрни риважландуруш вэ эмэлгэ ашурушта өз алдиға таллиған әхбарат көзлиридин қоллинишни;
- өсүмлүклэр өгилгидики илим-пәнниң ролини өниқлап, йеза өгилгиниң тэрәққий этишидики илмий усулларни тәһлил қилип, баһалашни;
- өсүмлүкниң медицина, фитотерапия (чөп билэн давалаш), космологиядэ өһмийитини тэтқиқ қилишни, тәһлил қилип, баһалашни үгинөләйсилэр.



Этностильдики заманвий интерьер

§ 20. ИНТЕРЬЕРҒА БЕҒИШЛАНҒАН БЕЗӘК БУЮМЛАР (2D / 3D ФОРМАТТА)

Өй-жай интерьери Үй-жай интерьері Интерьер помещений Interior of the premises

Қедимий Мисир – қедимий замандики тарихта мемарчилик һәйкәлләр ясалған, безәш сәнъити пәйда болған, турмушини яхшилашқа, безәшкә көп көңүл бөлгән әләмдики дәсләпкә мәмликәтләрниң бири.

Мисир ақсүйәклириниң әйлири ташлардин селинған, көплигән бөлмиләрдин туридиған мурәккәп комплекс болуп санилип, ички һойла билән бирләшкән.

Ундақ һойлиларниң тамлири барельеф вә бәдий сүрәт билән безәлгән. Нәрсиләр бир мөзгилдә уларға уттур вә йенидин қаригәндәк селинатти.

Устилар өй буюмларини безәштә алтунни көң қолланған, униңдин жийәк, ойма безәк, скульптура, зибу-зенәтләр, қача-қомуч, терә, жуң тәйярлиған. Тоқумини непиз вә хелә көңирәк қилип ясашқа мүмкинчилик беридиған, тоқума станогиниң йетилдүрүлишигә бола өй вә өй жабдугида пәрдә есиш (драпировка) пәйда болди.

Бронза пәйда болғанда болса, интерьер төмүр билән қапланған буюмлар билән безәллинишкә башлиди.



Бөлминиң интерьерини немә алаһидә көрситиду?

Өй-жайни интерьердики һәрхил буюмлар арқилиқ бөләкчә жабдуқлашқа вә қолайлиқ шараит яритишқа, шуниң билән биллә, интерьерға өзгичә алаһидилик беришкә вә чирайлиқ орунлаштурушқа болиду. Улар жабдуқларни өзгәртип, алаһидә гезәллигигә көңүл бөлгүзиду.



Қошумчә әдәбиятлар билән интернет мәнбәлирини пайдилинип, турушлуқ өй интерьерлирини қарап чиқиңлар.

Улар қандақ усуллар билән безәлгән? Өз хуласәңлар һәққидә синипдашлириңлар билән бөлүшүңлар.

2D форматтики буюмларға япилақ буюмлар – әйнәк, йешиштурма, япилақ панно в. б. ятиду.

Көләмлик картина, ваза вә гүлқачилирини вә ш. о. 3D безәк буюмлар дөп аташқа болиду.



«2D вә 3D форматтики безәк буюмлар» мавзусиға тонуштуруш ясаңлар.



1. Өй-жайни безәшнiң қандақ идеяси яқти?
2. Өз ишинларда уларниң қайсисини қолланған болаттиңлар?

Тамни безэш үлгилири



**§ 21. ЭСКИЗ.
МАТЕРИАЛЛАР БИЛЭН
ҚУРАЛ-ЖАБДУҚЛАР
ТӘЙЯРЛАШ**



Ижадий иш үчүн эскиз



Өмөлий ишни орунлашқа бегишланған асасий қурал-жабдуқлар вә материаллар



Интерьерға қандақ безәк буюм ясиған болаттиңлар? Униң үчүн силәргә немә һажәт?

Өз идеялириңларни синип-дашлириңлар билән муһакимә қилиңлар.

Бөлмини безәш үчүн һәрхил буюмларни қоллинишқа болиду.

Асасий шәрти – пәтир интерьериниң адәмниң мижәзи, адәтлири, дуниятонушиға лайиқ болуши.

Интерьер дизайнида умумий йөнилиш байқилип, айрим элементлар өз ара уйғун болушқа тегиш.

Бөлминиң функционаллиғиға қарап безәш үчүн асасий материаллар ениқлиниду.

Мәсилән, ярма, макарон вә кофе мөһсулатлиридин ясалған картиниларни ашханиға орунлаштурған, мотив билән, теридин ясалғанлар билән ятақхана вә мөһманхана тамлирини безигән дурус.

Заманивий паннолар таш, рәхт, терә, әйнәк қалдуқлиридин, қәғәзләрдин ясилиду.

Ишни орунлаш сапасиға материал вә қурал-жабдуқларни дурус таллашниң көп тәсири бар.



Мөһманхана, ятақхана, ашхана вә ш. о. интерьерини безәш идеясини тәйярлаңлар (таллаш бойичә). Стилини, композицияни, рәңлик гаммисини ойлаштуруңлар. Безәк үчүн 2D вә 3D форматтики буюм таллаңлар.

Безек буюм ясашниң асасий басқучлири

Буюм таллаш

Эскизини тәйярлаш

Материалини тәйярлаш

Қурал-жабдуқларни таллаш

Рети билән орунлаш

Буюм безәш



Интерьерни безәш үчүн безек буюмниң эскизини тәйярлаңлар. Уни ясаш үчүн силәргә қандақ материаллар билән қурал-жабдуқлар һажәт?



3D модельлаш үчүн һәр қандақ программани пайдиленип, интерьерни безәшкә беғишланған көләмлик безек буюм эскизини тәйярлаңлар. Буюмни қандақ материалдин ясашқа болидиганлиғини ойлаштуруп, һажәтлик жабдуқларни таллаңлар.



Өз оюңларни эскизда өмәлгә ашураладиңларму?



Ижадий иш үлгилири


§ 22. ИНТЕРЬЕРНИ ЖАБДУҚЛАШҚА БЕҒИШ- ЛАНҒАН 2D / 3D БЕЗӘК БУЮМЛАРНИ ЯСАШ



Панно нусхилириниң орун-
линиш ретини қараңлар. Улар-
ни тәйярлашқа қандақ мате-
риаллар билән қурал-жабдуқлар
керәк?

Панно
(1-нусха)

Орунлаш рети





Иш жәриянида иссиқ йелимни керәк йәргә авайлап йеқиш керәк.

Йелимни пәқәт бир тәрипигә йеқиш, бәкитиш керәк.

Термойелим бирнәччә секунд ичидә қатидиған болғанликтин, уни тез, сәрәмқан вә дәл йелимлаш керәк.



«Чүш тутқучи» панноси

Панно
(2-нуска)

Орунлаш рети

1



2



3



4



5



6




7



8





Гофрланған қатарма қәгизини (картон) йоллири тик болидиғандәк қилип тоғрисиға қийиш керәк.

Қийиш пәйтидә сизғучни пайдилинишқа болиду. Гофр қатурминиң фактурисини бузуп алмаслиқ үчүн сизғучни қаттиқ басмас керәк.









Йелимлаш пәйтидә миннәтлик түрдә пәлкүчни пайдилиниңлар вә қәвәтләрни қаттиқ сулимаңлар – бу фактурини бузуши мүмкин.



«Өлкәм даласи» панноси


Панно
(3-нуска)


Орунлаш рети


1		2	
3		4	
5		6	
7		8	



БТ Өмәлий ишни башлимастин бурун бехәтәрлик техникиси қаидилирини тәкрарлаңлар.

 Панно ясаңлар (таллаш бойичә).
 1. Өз буюмуңларниң эскизини тәйярлаңлар.
 2. Рәңлик гамма билән қуралларни көздә тутуп, материал таллаңлар.

 Тәйяр ишлардин көргәзмә уюштуруңлар.

 1. Ишни орунлаш жәриянида қандақ қийинчиликлар туғулди?
 2. Қайсиси өң утуқлуқ чиқти?



«Тропика йопурмақлири» панноси

Канцеляр пичиги билән ишлигәндә кесиш үчүн гиләмчә яки линолеум, қелин картон кесиндиси пайдилиниңлар.

Сизмини келәчәк оюлминиң кәйни тәрипидин сизип, оюп елиңлар.

Түз сизикларни оюш пәйтидә сизгучни қоллинишқа болиду.

Оюп елинидиған йәрләрниң бөләклирини кесилмигән бойичә қалдурмаңлар вә қолуңлар билән жулуп алмаңлар. У чағда иш пухта ишләнмигән болуп көрүниду.

§ 23. ӨСҮМЛҮК ЕГИЛИГИДИКИ ИЛИМНИҢ РОЛИ

Өсүмлүк егилиги Өсімдік шаруашылығы Растениеводство Plant growing



Санаәт карханисида помидор-
ни гидропонлук система билән
өстүрүш



Агропанельда өсүмлүк өстүрүш



Қандақ ойлайсиләр, йеза егилигиде һосулниң үнүмлүгини ашурушқа қандақ шәрт-шарайтлар һажәт?

Һазирқи өсүмлүк егилги өсүм-лүкниң төрәққий етиш алаһиди-ликлирини, уларниң муһит шәрт-лиригә қарап төләплирини тәтқиқ қилидиған илим принциперида қурулиду. Үнүмлүк һосули үчүн уларни қайта ишләш технологияси билән қолайлиқ қоллиниш тәртиви ясалған.



Қошумчә әхбаратларни пайдилинип, өсүмлүк егилигиде қоллинилидиған йеңи техноло-гияләр һәққидә материаллар топлаңлар. Алған әхбарат билән синипдашлириңлар билән бөлү-шүңлар.

Алимлар мәдәний өсүмлүкләрни өстүрүшниң, йәр вә башқа ресурсларни әксигә кәлтүрүш, сақлаш, үнүмлүк пайдилинишниң усуллирини ишләп чиқармақта.

Йеңи технология агропанелни қоллиниш, очуқ йәрдә өсүмлүк өстүрүш мүмкинчилигини бериду.

Агропанель терилғу тез сүрәттә өсидиған иссиқ жай болуп һесаплиниду. Панельниң ички вә сиртки температурисиниң айримчилиғидин нәм ичидә суға айлениду вә су тамчиси өсүмлүккә қир бойи билән төвәнгә қарап ақиду, қир бойи билән тәбийий тамчилик суғириш әмәлгә ашиду.

Гидропоника өсүмлүкни тописиз өстүрүшкә мүмкинчилик бериду.

Бу усулның өсүмлүк өстүрүшүнң адәттики (топилик) усули билән селиштурғанда көп артуқчилиғи бар. Өсүмлүк һажәтлик мөлчәрдә өзигә керәклик минералларни үнүмлүк елип олтириду. Шуңлашқа топиға қариганда илдам, чиң вә яхши өсиду. Шунң билән биллә һосул бериш үнүмлүги вә безәк өсүмлүкләрниң гүллиниши бир-нәччә һәссигә ашти.

Аквапоника – суда өстүрүш егилиги (белик, моллюскилар, вә башқа су һайванлири билән өсүмликлирини өстүрүш) билән гидропоникиниң (өсүмлүкни тописиз өстүрүш) уйғунлишиши. Бу технология экологиялик тәрипидин бехәтәр. Белик вә өсүмлүк экосистемисиниң қайдиси билән ишләйду: белик өсүмлүкни озук билән тәминләйду, өсүмлүк болса, суда яшиғучилар үчүн тәбиий сүзгүч хизмитини атқуриду.

Усулның мәхсити – тузсиз су һайванлириниң (белик, креветка) қалдуқлирини өсүмлүкниң озуги ретидә пайдилиниш. Өсүмлүк сунитазилап, кислород билән тәминләп, һайванлардин бөлүнидиган минераллар билән озуклиниду.



Башқа вилайәттә яшайдиган тәңтушиңларға өз вилайитиңлардики өсүмлүк егилигиниң алаһидилиги һәққидә хәт йезиңлар.



1. Қандақ әхбарат саңа пайдилиқ болди? Келәчәктә саңа у һажәт боламду?
2. Өсүмлүк егилигиниң тәрәққиятида илимниң роли қандақ?



Тамчилик суғириш



Аквапоника



Фитопирамида

§ 24. ӨСҮМЛҮКЛӘРНИҢ МЕДИЦИНИДА, ФИТОТЕРАПИЯ ВӘ КОСМЕТОЛОГИЯДӘ ҚОЛЛИНИЛИШИ



Қазақстанда чиқирилған
фитомәһсулатлар билән тәбиий
косметикалар



Қандақ шипалиқ өсүмлүк-
ләрни билесиләр? Уларниң
қоллиниш саһасини атаңлар.

Өсүмлүкләрниң көплигән пайди-
лик хусусийәтлири бар. Шуңлаш-
қиму шипалиқ чөпләр медицинада,
фитотерапиядә вә косметологиядә
паал пайдилинилиду.

Дунияйүзидә шипалиқ хусусийәт-
ләргә егә 12 000 дин ошуқ өсүм-
лүкләр бар, уларни әнъәнивий вә
хәлиқ тибабәтчилигидә паал түрдә
қоллиниду. Шипалиқ өсүмлүкләр
әнъәнивий түрдики давалаш усул-
лири билән яхши маслишиду. Улар
организмни давалаш пәйтидә һи-
майә қилиш, ярдәм бериш сүпити-
дә, тазилашта, терапевтлик алди-
ни елишта пайдилинилиду.

Фитотерапия (чөпләр билән
давалаш) әң қәдимий медицина
илиминиң бири, униң тарихи 7 миң
жилдин ошуқ вақитни өз ичигә али-
ду.

Заманивий фитотерапия әсир-
ләр давамида синақтин өткән чөп
билән давалаш әнъәнилиригә
асаслинип, заманивий медицина
илиминиң утуклириниму пайди-
линиду. Шипалиқ өсүмлүкләрдин
тиндурма, қайнатма, май, порошок
вә ш. о. тәйярлайду.

Фиточай шипалиқ өсүмлүкләрниң
жиғиндиси болуп һесаплиниду.
У алдини елиш яки давалаш ху-
сусийитигә егә болуши мүмкин.

Фитотерапия – қолайлиқ, оңай
усул, у саламәтликни сақлаш вә
яхшилашқа хизмәт қилиду.

Фитотерапияның ярдими билән организмға витаминлар, минераллиқ затлар, аминкислоталар, эфир мейи вә бизниң организмимизға ижабий тәсир қилидиған башқиму биологиялик паал затлар берилиду.



«Фитотерапиядә пайдилинидиған шипалиқ өсүмлүкләр» мавзусиға кроссворд түзүңлар.

Заманивий косметологларму тәбиәт соғилириға алаһидә көңүл бәлиду. Косметика ишләш мәхситидә пайдилинидиған өсүмлүкләр шипалиқ чөпләргә қариганда анчә тонуш әмәс, бирақ уларниң хусусийити билән адәм организмиға тәсири умумға бирдәк тонуш.

Һәрбир өсүмлүк аз учрайдиған вә терә билән организмни биллә алғанда, өз хусусийитигә вә тәсир қилиш һәрикитигә егә. Теригә күтүм қилишқа беғишланған түрлүк косметикилик затларға қошидиған, йеңи тәйярланған қайнатмилар вә тиндурмилар яки тәйяр экстрактлар, эфир мейи пайдилинилиду.

Өсүмлүкләрниң қайси бәлиги косметикилик мәхсәттә пайдилинидиғиниға вә уларни қайта ишләш усулиға қарап өсүмлүкләрдин лосьон, тоник, косметикилик маска, чач үчүн чайқиғуч вә ш.о. тәйярлашқа болиду.



«Өсүмлүкләр медицинада: қоллиғучилар билән қарши чиққучилар» мавзусида пикирталаш жүргүзиңлар.



Дорилик майчечәк



Явайи қизил гүл



Чиған



Белжүргән



Календула



Мисир тәнни күтүш васитилирини пайдилениш вәтини болуп һесаплиниду. Бу йәрдә тәнни күтүш васитилири 4000 жил илгири пайдиленилип кәлгән. Қәдимий қәбирстанлиқларда, һәрхил хушпурақлиқ майлар қуюлған қачиларниң тәпилиши, жүқурида ейтқанлиримизниң ярқин дәлили болалайду.

Археологлар тапқан топламда өсүмлүкләрдин тәйярланған безәк маддилириниң надир рецетплири – қаш билән кирликкә бегишланған тушлар, упилар, чачқа бегишланған бояқлар бар еди. Улар тәнгә һечқандақ зиян йәткүзмәйду вә тени наһайити назук адәмләргиму тоғра келиду.

Косметика затлири

Тәнни күтүш үчүн	Жуюнуш үчүн майчечәкниң, шалфейниң, ялпузниң, календулиниң, липа гүлиниң, әмбәгүлниң, қилияш, өгәй чәпләрниң (терә түригә қарап) арилашмисини пайдилениду.
Чиш вә агиз бошлуғини күтүш үчүн	Пастига тәбий қошулма ретидә деңиз водоросльлири, мевиләр, жиңнә йопурмақлиқлар, майчечәк вә чайқорай, лаванда билән чиған в. б. пайдиленилиду.
Чачни күтүш үчүн	Дорилик-алдини елиш затлири тәркивигә, миннәтлик түрдә, дорилик чәпләрниң экстрактлири: хинә тиндурмиси, хмель яңақлири, чаққақ йопурмақлири, череда, қаримуч мевилириниң экстрактлири, майчечәк гүллири, қериқиз йилтизи қошулиду.
Косметика	Өз тәркивидә календула, сериқ кипарисниң, алозниң, майчечәкниң, чиғанниң в. б. өсүмлүкләрниң экстрактлири қошулиду.

Косметикилик мәхсәттә гия композициясини таллашта уларниң хисләтлири вә қоллиниш көрсәтмиси билән шәртлик түрдә тонушуш керәк.

Майчечәк гүллирини маска сүпитидә пайдилинишкә болиду. Уни қайнақ суға селип, сүзүп алғандин кейин қалған арилашмини үзгә йеқиш керәк. Униңдин башқа, у ишшиқни яхши басиду, майчечәк терини пайдилиқ нәрсиләр билән тәминләп, уни яхши сиңдүриду.

Бөлмә өсүмлүги алоэму яшларниң бетидики данихорәкни давалашкә яхши ярдәмлишиду. Униң бир йопурмиғини ушшақ тоғрап, һәсәлгә арилаштуруп қаймақ дәрижисигә йәткүзүш керәк – маска тәйяр. Мәзкүр арилашмини һәптисигә бир қетим қоллинишкә болиду.

Өйдә мошу өсүмлүкләрдин ясалған арилашмини турақлиқ пайдиланғанда, сизниң териңиз силиқ, таза вә рәңгиниң наһайити яхши болушиға өлип келиду. Үз терисиниң дайим сағлам вә чирайлиқ болуши үчүн уни кичигидин күтүш керәк.



Дәптириңларға үз вә чач үчүн, өз терәңләргә лайиқ келидиған түрлүк маска рецетлирини таллап йезиңлар.



Силәр өйдә қандақ чепләрни қоллинисиләр? Уларниң пайдилиқ хисләтлири қандақ? ӘКТ-ни пайдилинип, синипдашлириңлар билән әхбаратлар бойичә пикирлишиңлар.



1. Шипалиқ өсүмлүкләр һәққидә йеңидин немә билдиңлар?
2. Келәчәктә силәргә бу әхбарат һажәт боламду?



Чабреç



Чаққақ



Чайқорай



Пақа йопурмиғи



Репейник

БЕХӨТӨРЛИК ТЕХНИКИСИ ҚАИДИЛИРИ

• Умумий

1. Мəхсус кийим кийип, чачни қийиқ яғлиқ астиға жиғиңлар.
2. Қоллиниш қаидилири тонуш әмәс қуралларни қолланмаңлар.
3. Нухсанлири бар яки қашаң қуралларни қолланмаңлар.
4. Иш жәриянида әсвапни муәллим көрсәткәндәк тутуңлар.
5. Иш ахирида қурал-жабдуқларни мəхсус орниға қоюңлар.
6. Қурал-жабдуқларни муәллим ейтқан рети бойичә орунлаштуруңлар.
7. Иш орнуңларни таза вә сәрәмжан тутуңлар.

• Рəхт билән ишлигәндә

иш пәйтидә:

1. Жиңнә вә санчигучларни мəхсус орунда (ястукчә, мəхсус қутилар в. б.) сақлаңлар, уларни иш орнида қалдурмаңлар.
2. Дат басқан жиңниләр вә санчигучларни қолланмаңлар.
3. Жиңнә билән тиккәндә, оймақни пайдилиниңлар.
4. Рəхт пичимлирини санчигучниң учини өзиңиздин нери қаритип санчиңлар.
5. Қайчиларни мəхсус орунда сақлаңлар, өткүр учлирини өзиңиздин нери қаритип, йелик түрдә қоюңлар, бир-бириңларға сепини алға қаритип бериңлар.
6. Тикинчи машинисиниң һәрикәттә турған бөләклиригә йеқин турмаңлар.
7. Бармақлириңларни тикинчи машинисиниң жиңнисини билән жараһәтләп алмас үчүн, тапиниға йеқин тутмаңлар.
8. Жипни қайча билән кесиңлар.

иш ахирида:

1. Электр тикинчи машинисини токтин ажритиңлар.
2. Иш қураллириңларни түгәлләп, иш орунлириңларни рәткә кәлтүруңлар.
3. Мəхсус кийимиңларни йешип, қоллириңларни пакиз жуоңлар.

• Электр дәммилини пайдилиниш пәйтидә

иш бешида:

1. Дәмалниң вилкисиниң нухсансиз екәнлигини вә электр симлириниң изоляциясини текшүруңлар.
2. Дәмалға беғишланған иссиққа тәзүмлүк дәмал қойғуч билән электр токини өткүзмәйдиган гиләмниң бар екәнлигигә көз йәткүзүңлар.

иш пәйтидә:

1. Электр дэзмилини токқа куруқ қол билән қошуп, ажритиңлар.
2. Қисқа вақитлиқ үзүлүшләр пәйтидә электр дэзмилини иссиққа тэзүмлүк дэзмал қойғучқа қоюңлар.
3. Дэзмалниң иссиқ тапини электр симиға тегип қалмаслиғиға диққәт қилиңлар.
4. Қоллириңларни көйдүрүп алмас үчүн дэзмалниң иссиқ металл бөләклирини тутмаңлар вә гәзмални қаттиқ һөлдимәңлар.
5. Токқа қошулған дэзмални назарәтсиз қалдурмаңлар.
6. Дэзмалниң бирхил ишлишини тәкшүрүп, симдин пәқәт арисидин тутуп ажритиңлар.

иш ахирида:

1. Электр дэзмилини токтин ажритиңлар.
2. Иш орнини рәткә кәлтүрүңлар.
3. Мәхсус кийимни йөшип, қолни пакиз жуюңлар.

• Қайча билән ишлигәндә

1. Мәхсус орунда яки қутида сақлаңлар.
2. Йепиқ қайчини ишләватқан адәмгә тәтүр қаритип қоюңлар.
3. Бир-бириңларға йепиқ үзидин тутуп бериңлар.
4. Ишни орунлап болғандин кейин мәхсус қапларға селип қоюңлар.

• Қол билән орунлинидиған ишларни орунлиғанда

иш бешида:

1. Жиңнә салғучтики жиңнә билән санчиғучларниң санини һесаплаңлар.
2. Қурал-жабдуқлар вә әсвапларни мәхсус орунлириға қоюңлар.

иш пәйтидә:

1. Еһтият болуңлар.
2. Оймақни оң қолниң оттура бармиғиға кийиңлар.
3. Жиңнә вә санчиғучларни пәқәт жиңнә салғучқа селиңлар.
4. Қайчини үзи йепиқ түрдә оң тәрәпкә өзиңиздин нери қаритип қоюңлар.
5. Қайчини биригә үзи йепиқ түрдә вә тутқуч тәрипи билән бериңлар.

иш ахирида:

1. Жиңнә салғучтики жиңниләр вә санчиғучларниң санини һесаплаңлар (уларниң сани иш бешидикидәк болуши керәк).
2. Иш орнуңларни тазилаңлар.

• Йелим пистолети (термопистолет) билән ишлигәндә

1. Токқа қошуш алдида пистолетниң корпуси вә симида нухсанниң йоқлуғиға көз йәткүзүңлар.
2. Пистолетниң металл учидин қетип қалған йелимни елип ташлаңлар.
3. Токқа қошулған пистолетниң учини қол билән тутушқа болмайду.
4. Пистолет қизип кәтмәс үчүн, иш пәйтидә вә иш түгигән пәйттә токтин ажритип турушни унтумаңлар.

• Фильц жиңнилири билән ишлигәндә

1. Еһтиятлиқни сақлап, силикон оймақларни қоллиниңлар.
2. Жиңниләрни қутиларда сақлаңлар.
3. Жиңнә санчип алған әһвалда муәллимгә ейтиңлар.
4. Жиңниләрниң пүтүнлүгигә көз йәткүзүңлар. Иш пәйтидә жиңниләрниң қаттиқ, кигиз бесишқа беғишланмиған нәрсиләргә тегип кәтмәслигини назарәт қилиңлар.
5. Иш пәйтидә сунған жиңниләрни муәллимгә тапшуруңлар.

• Компьютер билән ишлигән пәйттә

иш бешида:

1. Персоналлик компьютерниң жигиндисиниң толуклиғиға көз йәткүзүңлар (монитор, системилик блок, клавиатура, чашқан). Толук болмиса, муәллимни хәвәрдар қилиңлар.
2. Корпусниң пүтүнлигини, электр симлириниң ажритилишини тәкшүрүңлар.
3. Нухсанлик, ховуплуқ өрт һалити яки өрт чиққан вақитта, өз алдиңларға һәрикәт қилмаңлар, дәрру муәллимни чақирип, униң ейтқанлирини орунлаңлар.
4. Персоналлик компьютер билән ишни пәкәт муәллимниң рухсити билән башлаңлар.

иш пәйтидә:

1. Компьютерни токқа куруқ қол билән қошуп, ажритиңлар.
2. Қоллириңларни, башқа нәрсиләрни компьютер блогиниң кәйнигә вә экраниға тәккүзмәңлар.
3. Компьютерниң үстигә ят нәрсиләрни қоймаңлар.
4. Бириктүрүлгән кабельларниң симлирини тутмаңлар.
5. Кәскин һәрикәт қилмай, иш орнини муәллимниң рухситисиз ташлимаңлар.

иш ахирида:

1. Қурал-жабдуқни токтин ажритиңлар.
2. Иш орнини рәткә кәлтүрүңлар.

Безәк-әмәлий санъити

Ақ ши – ойма-нәқишсиз тоқума бора.

Алаша – тоқулған йоллардин қураштуруп тикилгән гиләм.

Аяққап – қача-қомуч салидигән қап.

Бора ишик – кигиз өй ишигидики кигиздин ясалған япқучқа тикилидигән нәқишлик бора тоқумиси.

Жуңдин кигиз бесиш – қол һүнәрниң бөләкчә техникиси, жуңдин кигиз бесиш жәриянида кигизгә яки рәхткә сүрәт чүширилиду, көләмлик оюнчуқлар, панно, безәк элементлар, аксессуар буюмлири ясилиду.

Кигиз – кигиз өйниң сиртини йепишқа қоллинилдигән вә егиликтә һажәт нәрсә, ақ яки сур жуңдин бесилгән силиқ кигиз.

Кермеқап – халта (аяққап), дәстихан, қача-қомуч салидигән қап.

Оралма ши яки орақлиқ ши – жуң билән өң бойи пүтүн әмәс, һәр йеридин арилитип орилиду.

Орун-көрпә қеппи – йотқан қеппи, төһийә қапларни салидигән халта.

Сандуққап – сандуқни сақлаш үчүн япидигән қап.

Сәнъәтшунас – сәнъәт нәзәрийәсиниң мутәхәссиси.

Сирмақ, сирдамал – мәхсус бесилгән кигизгә ялаң, башқа рәңдики кигиздин кесип тәйярланған ойма-нәқишлик ширип тикиш арқилиқ ясалған яйма гиләм.

Сирдақ – кигиз бойи рәңлик жуң жип билән кәштиленгән яйма гиләм.

Ялаң гиләм – тоқулған түксиз гиләм.

Текимәт – йерим тәйяр асас үстигә боялған жуңдин түрлүк рәңлик нәқиш селип, бир нәччә қетим иссиқ су сепилип, бориға орап, аяқ билән тепип вә биләк билән дүглитип тәйярлинидигән яйма кигиз.

Терме ши – оюқ-кигиз, өй ичидики қача-қомуч билән өйниң керәк-ярақлирини, очақ бешини қоршап қоюшқа беғишланған бора.

Түклүк гиләм – тоқулған түки бар гиләм.

Түскигиз – тәйярлаш пәйтидә кигизни бәрқуттин ойма йепиштурулуп тикилидигән, өйниң темини безәшкә беғишланған кигиз гиләм. Биринчи ойминиң фони үчүн иккинчи ойминиң кесиндисини елиниду яки әксинчә. Түскигизниң чети түрлүк рәңлик жиплар билән нәқишлинип кәштиленгән бир рәңлик рәхт билән (бәрқут, сукно) жийәклиниду.

Фурнитура – қандақту бир ишлөп чиқиришта пайдилинидиған қошумчө материаллар (мәсилән, тикиш буюмини безәш пәйтидики – бисер, мончақ, таралға, түгмиләр вә ш. о.).

Савақ ши – далда, чимилдиқ сүпитидө қоллинилған, кигиз өйниң аяллар яшайдиған бөлигини (ишиқниң оң тәрипи) торашқа, бәзидө нәқишлик бора билән биллө кереге сиртини йепишқа пайдилинидиған бора.

Шидек – қуртни қурутушқа бегишланған бора.

Дизайн вә технология

Айландуруп көкләш – бөләкниң қайрилған четини жиңнә санчигучлар билән тикип, вақитчө бириктүрүш.

Әдәп – теридин яки тоқума материаллардин (рәхт) тикилгән буюмниң оюндиси билән қийиқлирини қайта ишләш үчүн тикиштө қоллинидиған пичим яки селинма бөләкләр. Әдәп билән боюн оюндиси, қолтуқ оюндиси вә пәшниң қийиғи тәтүр тәрипидин тикилиду.

Безәш – бәдий безәлләш.

Бесип дәмал селиш – тикишни вә бесип дәмал селиш.

Бириктирип көкләш – кичик бөләкләрни йоғанлириға вақитлиқ бириктүрүш.

Боюн оюндиси – боюн сизиғи билән елинған көйнәк, кофтиниң ойиғи.

Буюмни безәш – буюмға товарлиқ түр бериш үчүн ахирқи орунлинидиған иш.

Дәмал селиш – тикишни икки тәрәпкө ятқузуп дәмал селиш.

Дефиле – подиумда меңип, манекенларниң кийим модельлирини көрситиши.

Дублерин – рәхт асасидики бир тәрипи йелимлиқ материал.

Йелимлиқ материал – кийим тәйярлиғанда йелимлаш, бириктүрүш в. б. үчүн қоллинидиған материал. Йелимлиқ усул билән қошуш, қол билән орунлинидиған операцияни машина билән орунлашқа, буюм сапаси билән сиртқи түрини яхшилашқа мүмкинчилик бериду.

Йелимлиқ тор – өз ара бириктүрүлгән, полиамид жипидин рәтсиз орунлашқан талчиқлиқ сүзүк непиз канап.

Модельер – кийим үлгилирини тәйярлайдиған мутәхәссис.

Нәқиш – элементлириниң новәтлиниш вә қайтилиниш асасида яслидиған нәқиш; һәрхил буюмларни (өйниң керәк-ярақлири, қураллар билән тоқума буюмлири, жиһаз, китап в. б.) мемарчилик имарәтләр

(сирти вә интерьер), пластикилик сәнъәт әсәрлирини безәш үчүн қоллинилиду.

Нәқишлик композиция – қоллинилиши билән түрини, тәсвирий мәзmunини ениқлайдиган аяқлашқан чирайлиқ нәқиш қурулуминиң ясилиши.

Көкләш – охшаш икки бөләкни қол билән вақитлиқ тикиш.

Қошуп тикиш – һәрхил көләмдики бөләклирини қошуп тикиш.

Пичимлик әдәп – оюлма шәклини тәқрарлап, дәл қилип кесилгән пичим.

Стильлаш – сүрити билән түси бойичә селинидиған шәкилни умумлаштуруш вә аддийлаштуруш.

Тиқишкә қошумчә – буюм тиқиштә әстә тутилидиған, мәхсус һесап билән пичим чәтлиригә (қийиғиға) қошулидиған қошумчә өлчәм яки йолақ.

Туташ пичилгән йәң – буюмниң артқи вә алдинқи бойи билән биллә пичилидиған йәң пичими.

Флизелин – бир тәрипи йелимланған бесилған йелимлик материал.

Ширип тикиш – өлчәмләрниң икки вә бир нәччә бөләклирини машина тикиши билән бириктүрүш.

Ширип қошуп тикиш – икки вә униңдин көп бөләкләрни ширип тикиш.

Этностиль – бәлгүлүк бир хәлиқниң миллий кийим алаһидиликлирини (милләтниң кийимигә хас пичим, материал, рәң, нәқиш) намайиш қилидиған кийим-кечәк түркүминиң стили.

Өй мәдәнийити

Агроном – йеза егилик саһасида һәртәрәплимә билими бар, ашлиқ өстүрүш вә жиғиштуруш билән шуғуллинидиған мутәхәссис.

Агроинженер – йеза егилиги саһасида йәңи жабдуқлар вә системиларни киргүзүш вә ишләпчиқириш билән шуғуллинидиған мутәхәссис.

Интерьер – бенаниң ички бошлуғи яки бенадики бөлмә; бөлмә ичиниң жабдуқлиниши.

Композиция – шәклини очуқ вә уни бир пүтүн қилиш үчүн қураштурулидиған буюмниң алаһидилиги билән элементлирини топлаш сәнъити.

Косметология – инсанниң косметикилик камчилиқлириниң пәйда болуш сәвәплирини вә түрини оқуп үгинидиған медицина саһаси вә

мошу нухсанларниң алдини елиш, йоқитиш яки йошуруш усуллирини вә түрлирини ишләп чиқиду.

Косметолог – косметология саһасидики мутәхәссис, дохтур.

Оптималлиқ – бәлгүлүк шәртләргә вә вәзипиләргә әң яхши һәм мувапиқ.

Өсүмлүк өстүрүш – мәдәний зираәтләр вә жуқури турақлиқ һосул елиш үчүн уларни өстүрүш усуллири тоғрилиқ пән.

Өсүмлүк өстүргүчи – өсүмлүк тикиш, өстүрүш бойичә мутәхәссис.

Профилактика (медицинида) – жараһәт билән ағриқларниң пәйда болушиниң алдини елишқә вә уларниң тәрәққий етиш ховупини туғдурмасқә йөнәлгән чариләр комплекси.

Селекция – өсүмлүк яки мал тухумлириниң йеңи түрлирини чиқариш (сүнъий уруқландуруш) тоғрилиқ пән.

Селекционер – селекция бойичә мутәхәссис.

Өлчәмләрни елиш тәртиви вә қоллинилиши

Атилиши	Бәлгүси	Өлчәм елиш тәртиви	Қоллинилиши
Йерим боюн айленими	ЙБНА	Йәттинчи боюн омуртқисиниң йенидин бойнини айландуруп өлчиниду.	Тиқиш буюминиң боюн оюндисиниң өлчимини ениқлаш.
Йерим мәйдә айлиними	Йма	Артқи бойдин гүжәк сизиги дәрижисидә чиқип турған чекит арқилиқ, алди бойдин гөвдиниң әң чиқип турған чекитлири бойи билән өлчиниду.	Буюм кәңлигини ениқлаш.
Йерим бәл айлиними	ЙБЛА	Бәл үстидин бәлниң оруқ йеридин өлчиниду.	Бәл узунлигини ениқлаш.
Йерим биқин айленими	ЙБқА	Ямпашни чиқип турған чекитлири бойичә айландуруп тоғрисиға (горизонталь) өлчиниду.	Буюмниң төвәнки тәрипиниң енини ениқлаш.
Артқи бойниң бәлгичә узунлиғи	Абу	Йәттинчи боюн омуртқисиниң омуртқа бойи билән бәл сизигигичә өлчиниду.	Бәл сизигини ениқлаш.
Буюм узунлиғи	Бу	Мүриниң әң егизки чекитидин төвән омуртқиға параллель буюмниң һажәтлик узунлуғигичә өлчиниду.	Буюмниң өзиңиз халайдиган узунлуғини ениқлаш.
Мүрә кәңлиғи (узунлуғи)	Мк	Боюн асаси чекитидин мүриниң бойи билән четидики чекитигичә өлчиниду.	Йәң узунлуғини (кәңлиғи) ениқлаш.
Мүрә айлиними	Ма	Қолтуқ оймиси билән қолни айландуруп тоғрисиға (горизонталь) өлчиниду.	Йәңниң енини ениқлаш.
Алдиңқи бойниң бәлгичә узунлуғи	Аббу	Боюнниң асасий чекитидин көкрәк үсти билән бәл сизигигичә өлчиниду.	Алдиниң узунлуғини өң жуқарқи чекитидин бәл сизигигичә ениқлаш.

Қазақ халқиниң миллий кийим үлгилири
А. Ғалимбаева топлиған



Қизлар кийими.
XX әсирниң 20-жиллири.
Ақтөбә вилайити



Көйнәк вә камзол-бешпет.
XIX әсирниң биринчи йерими.
Ғәрбий-Қазақстан вилайити



Қизлар кийими.
XX әсирниң 20-жиллири.
Ғәрбий-Қазақстан вилайити



Қизлар кийими.
Ғәрбий-Қазақстан вилайити



Қызлар кийими.
XX ғасырның 20-жыллыры.
Қостанай вилайити



Әр киши тони.
Жамбул вилайити




Чәпан – халат.
Алмута вилайити



Жигит кийими



Көйнөк.
XX ғасырның беші.
Шималий-Қазақстан вилайити



Күпи – аяллар тони.
XX ғасырның беші



Аяллар кийими.
XX ғасырның 20-жиллири.
Жәнубий-Қазақстан вилайити



Келин кийими.
XX ғасырның беші.
Ақтөбө вилайити

ПАЙДИЛИНИЛГАН ӘДӘБИЯТЛАР ТИЗИМИ

1. Асанова С., Птицина А. История казахской национальной одежды и прикладного искусства. – Астана: Фолиант, 2008.
2. Джанибеков У. Эхо... По следам легенды о золотой домбре. – Алма-Ата: Өнер, 1990.
3. Қазақ халқының ұлттық киімдері. Национальная одежда казахского народа. National clothes of Kazakh people. – Алматы: Алматыкітап, 2007.
4. Маргулан А. Х. Казахское народное прикладное искусство. – Алма-Ата: Өнер, 1994.
5. Ожегов С. И., Шведова Н. Ю. Толковый словарь русского языка: 80 000 слов и фразеологических выражений / Российская академия наук. Институт русского языка им. В. В. Виноградова. – 4-е изд., дополненное. – М.: ООО «А ТЕМП», 2010.
6. Посыпанов Г. С., Долгодворов В. Е. и др. Растениеводство. – М.: КолосС, 2007.
7. Труханова А. Т. Технология мужской и женской верхней одежды: учебник. – М.: Высш. шк., 2003.
8. Негізгі орта білім беру деңгейінің 5-9-сыныптарына арналған «Көркем еңбек» пәнінен жаңартылған мазмұндағы үлгілік оқу бағдарламасы. – Астана: Ы. Алтынсарин атындағы Ұлттық білім академиясы, 2016.
9. Шкляева С., Муратаев К. История искусств Казахстана. В 3-х т. Т. 1. – Алматы: Өнер, 2011.

ҚОШУМЧЕ ӘДӘБИЯТЛАР ТИЗИМИ

1. Варламова О. И. Энциклопедия натуральных средств для красоты и здоровья. – М.: Эксмо, 2013.
2. Губина В. К. Большая энциклопедия для девочек. – М.: АСТ, 2016.
3. Иващенко А. А. Растительный мир Казахстана. – Алматы: Алматыкітап, 2009.
4. Кенжеахметұлы С. Быт и культура казахского народа. – Алматы: Алматыкітап, 2012.
5. Корфиати А. Кройка и шитье: основные техники и приемы. – М.: АСТ, 2016.
6. Өмірбекова М. Ш. Энциклопедия. Қазақтың ою-өрнектері – Алматы: Алматыкітап, 2005.
7. Сокур В. Уютные украшения для дома своими руками. – СПб.: Питер, 2016.
8. Хакселл К. Я и моя швейная машинка. Практическое руководство для начинающих. – Астана: Фолиант, 2014.
9. Шинковская К. А. Войлок. Все способы валяния. – М.: АСТ-Пресс Книга, 2016.