

Р. Ш. Алимсаева, И. А. Развенкова, О. С. Лосенко, Е. Е. Велькер

# Бәдий әмгәк

Умумий билим беридиган мәктәпниң  
7-синип оқуғучилириға бегишланған

**ДӘРИСЛИК**

(қизлар үчүн нусха)



Қазақстан жумһурийити Билим вә пән министрлиги төвсийә қилған



КӨКЧЕТАВ

УДК 373.167.1 (075.3)

ББК 37.279я72

Б 32

**Р. Ш. Алимсаева вә башқилар.**

**Б 32 Бәдий өмгәк:** умумий билим беридиған мәктәпниң 7-синип оқуғучилириға бегишланған дәрислик (қизлар үчүн нусха) /Р. Ш. Алимсаева, И. А. Развенкова, О. С. Лосенко, Е. Е. Велькер. – Көкчетав: Келешек-2030, 2017. – 76 б.

ISBN 978-601-317-265-1

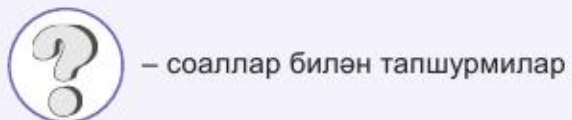
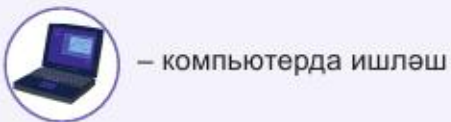
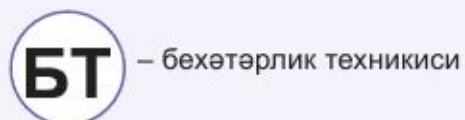
УДК 373.167.1 (075.3)

ББК 37.279я72

ISBN 978-601-317-265-1

© «Келешек-2030» ЖЧШ, 2017

## ШӨРТЛИК БЭЛГҮЛӨР



## КИРИШМӘ

### Җиммәтлик қызлар!

«Бәдий әмгәк» намлик билим дунясиға қизиқарлик сәяһәткә тәклип қилимиз. Бу сәнъәт, ижадийәт, парасәтлик вә қол әмгигини өз ичигә алидиган аммибап пән.

Бүгүнки күндики техникилик тәрәққият, әхбаратлик технологияләр вә турақлик илгириләш замани һәртәрәплимә тәрәққий әткән, ижадий турғуда паал вә алаһидә билимлик шәхсләрни күтмәктә. Йәни силәрни, келәчәктики алимлар билән инженерларни, конструкторлар билән программистларни, муәллимләр билән дохтурларни, учқучлар билән қурулушчиларни, ихтисатчилар билән археологларни күтмәктә.

Һәқиқий кәспий мутәхәссис қандақ болуши керәк? Әң алди билән, униң өзиниң кәспий хизмәт бойичә билими, тәҗрибиси, устилиғи болуши тегиш. Ой-пикри, тәпәккүри кәң болуши керәк, шундақла бәлгүлүк бир утуққа қол йәткүзгәндин кейин тохтап қалмай, билимини толуктуруп турғини дурус. У билимхумар вә сәнъәтхумар, тиришчан вә ишләмчан, шундақла зерәк вә чидамлик, мәхсәткә қол йәткүзүштә қәйсәр, тәдбирчан болушни билиши керәк. Шундиму әң асаси – һәрбир шәхстә кәспийлик алий әхлақий хисләтләрниң адәмгәрчилик хисләтләр билән мас болуши. Бу әгәр адәм балилик дәвридин өзиниң аң-сезимини, роһаний вә җисманий җәһәттин тәрәққиятини маслаштуруп йетилдүргән һаләттила болуши мүмкин. Шундақ экән, бу әһвалда «Бәдий әмгәк» силәрниң әң ишәшлик ярдәмчиңлар болиду.

Биринчи синиптин башлап сәнъәтниң хилму-хил түрлири билән рәссамчилик, графика, һәйкәлтарашлик вә тәсвирий сәнъәт, безәк қол һүнәрвәнчилиги билән тонуш болдиңлар. Сүрәт селиш вә қураштурушни, тикинчиликни вә қелип ясашни, һәрхил таамларни тәйярлашни вә өзәңларниң ижадий әмгәклириңларни тонуштурушни үгиниватисиләр. Жилдин-жилға нәзәрийивий билим топлап, уларни иш йүзидә қоллинишни үгинип келиватисиләр. Буниңдин башқа илмий әмгәктому дәсләпки қәдәмлириңларни бесишқа башлидиңлар: тәкшүрүш вә тәтқиқ қилиш ишлирини жүргүзүп келиватисиләр, диққәт қилип, хуласә чиқирисиләр, тәҗрибиләрни жүргүзисиләр. Мошу жили мәзкүр йөнилишләрни өzlәштүрүшни давамлаштурисиләр. Визуаллик сәнъәт вә тәсвирий сәнъәт ижадийити, өй вә ашпәзлик мәдәнийити бойичә өз билимиңларни техиму чоңқурлитип вә кәңәйтишкә башлайисиләр, устилиқ билән чевәрлигиңларни ашурисиләр.

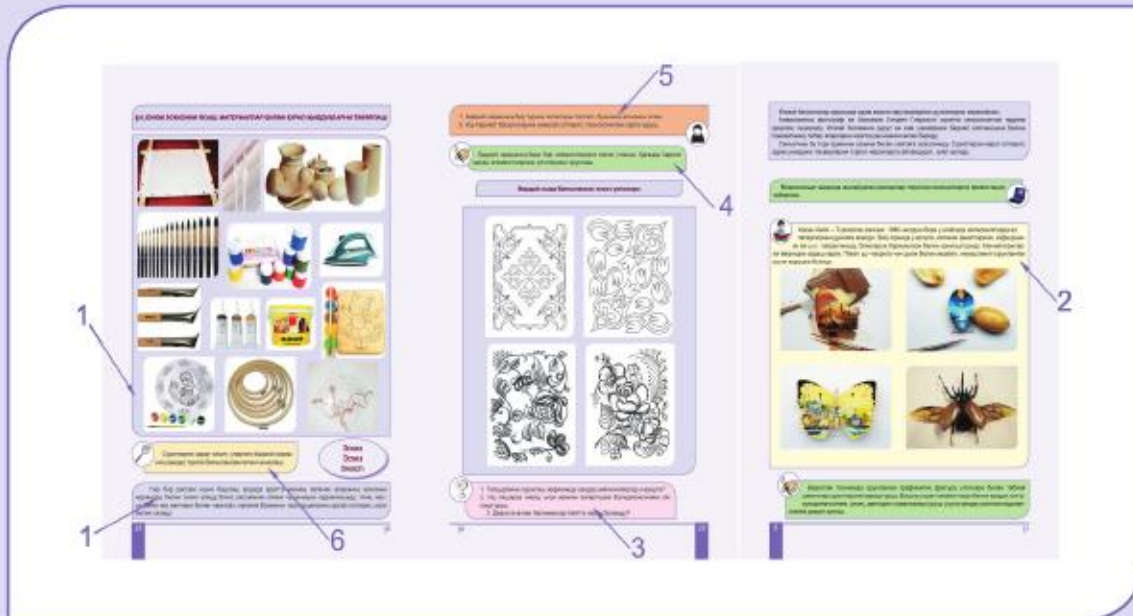
Заманивий техника билән сәнъәттики илмий утуқлар, бәдий нәқиш түрлири билән буюм эскизлирини ясаш, қазақ миллий таамлири билән дуня хәлиқлириниң таамлири тоғрилиқ көплигән муһим һәм қизиқарлик һөҗҗәтләр билән тонушисиләр. Ижадий реҗигә беғишланған идеяниң асасини ясап, уни әмәлгә ашурушни үгинисиләр. Тикинчилик буюмини өз алдиңларға тәйярлайисиләр, көргәзмә уюштуруп, өз әмгәклириңларни көпчиликкә тәвсийә қилисиләр.

Өй тирикчилигидә һәрбир аял киши өйдә қолайлик вә хуш кәйпият яритип, меһман күтүвелиши керәк. «Өй мәдәнийити» вә «Тамақлиниш мәдәнийити» мавзулири силәрни һажәтлик билим билән тәминләйду. Өзәңлар үчүн ашпәзлик маһаритиниң сеһирлик дунясини, униң тәрәққиятиниң қизиқарлик тарихини ачисиләр. Көплигән реҗептар билән тонушқәндин кейин пәкәт миллий таамларнила әмәс, шундақла делекатесларни (сапалиқ тәйярланған дәмлик таам) тәйярлашниму үгинисиләр. 7-синипта өй мәдәнийити вә егиликни жүргүзүш тоғрилиқ турмуш техникисини қандақ қоллиниш керәклигини, униң түрлирини; өсүмлүкләр билән өйниң интерьерини ижадий турғудин қандақ безәшкә болидиганлиғини үгинисиләр.

Алдимизда силәрни узақ, лекин наһайити қизиқ сәпәр күтмәктә. Бизниң мәзкүр дәрислигимиз бу йолда силәрниң ишәшлик ярдәмчиңлар вә сәпдишиңлар болидиганлиғиға ишинимиз.

Дәрисликтә өзәңларға тонуш шәртлик бәлгүләрни учритисиләр. Уларниң һәрқайсиси немини билдүридиғанлиғини яки бәлгүләйдиғанлиғини 3-бәткә қарап есиңларға чүширип алалайсиләр.


7-синип дәрислигидә сия рәң асасий болуп һесаплиниду. Нәзәрийвий материал сия рәң фреймларда (1), қошумчә қизик әхбарат ақуч сериқ фреймларда берилгән (2), ақуч қизғуч рәңлик фреймларда (3) соаллар билән тапшурмилар берилгән. Әмәлий тапшурмиларниң барлиқ түрлири сус йешил (4), топ билән вә йәккә орунлинидиған ишлар тоқ сериқ (5), ижадий тапшурмилар сериқ (6) рәңлик фреймларда берилгән.



Утуқ тиләймиз!

## ВИЗУАЛЛИҚ СӘНЪӘТ

### § 1. СӘНЪӘТТИКИ ЗАМАНИВИЙ ТЕХНИКА ВӘ ИЛМИЙ УТУҚЛАР. ТӘБИӘТТИКИ МИКРОСУРӘТЛӘР



1. Визуаллиқ сәнъәт әсәрлирини қараштуруш.
2. Қоршиған әтрапниң визуаллиқ элементлирини атаңлар.
3. Бу ишларниң алаһидилиги немидә? Уларниң қайсиси силәрни көпирәк қизиқтурди?
4. Улар қандақ жанрда вә йөнилишләрдә орунланған?

Микросәнъәт  
Микроәнер  
Микроискусство  
Microart

Бүгүнки күндә адәмниң барлиқ хизмәт тармақлирида илмий технологияләр бар. Заманивий технологияләр билән сәнъәтниң өзара бағлинишиниң мисали сүпитидә микроминиатюрини (микросәнъәтни) елишқа болиду.

Микроминиатюра (микросәнъәт) – ишлири, адәттә, микроскоп арқилиқ орунлинидиған тәсвирий сәнъәтниң бир йөнилиши.

## Микроскопиялик сүрөтлөр

Бор



Акацияның гүл атилиги



Гүлхэйригүл гүлинің атилиги




Тухум



Санлиқ микроскоп вә өсүмлүк материали билән биллә һүжәйрә тәркиви арқилиқ ясалған сүрөтләрни қараштуруш. Чоңайтилған сүрөтләрни селиштуруш. Қандақ ойлайсиләр, бу фотосүрөтләрни сәнъет әсәрлиригә ятқузушқа боламду?

Таам бояқлириниң кристаллири




Ямғур астидики көрүнүш (совун көвүги)



Кристал түридики ДНК



Майлиқ пәрде



Салицил кислотаси



Бояқлар уссули



Қар учқуни



Һәриләрниң учуши



Кепинәк қанити



Чоңайтқучи әйнәк яки микроскоп арқилиқ үлгиләрни (ушшақ қатурулған һашарәтләр, өсүмлүк йопурмақлири вә ш. о.) қараштуруш. Микроскоп билән қариганда сүрөтләр қандақ көрүниду?

Көргәнлириңларни рәсимгә чиширип яки сүритини альбомға селиңлар.

Илмий йеңиликларға бола, адәм көзигә көрүнмәйдиған дуняларни көрәләймиз.

Америкилик фотограф вә биохимик Линден Гледхилл сүрәтни микроскопниң ярдими арқилиқ чүшириду. Илмий билимини дурус вә кам учрайдиған бәдий қоллинишни билиш әжайип әсәрләрни яритишқа мүмкинчилик бериду.

Сәнъәтниң бу түри адәмниң сезими билән хиялиға асаслиниду. Сүрәтләрни көрүш арқилиқ, адәм униңдики тәсвирләрни түрлүк нәрсиләргә айландуруп, хиял қилиду.

Микросәнъәт жанрида ишләйдиған рәссамлар тоғрилиқ компьютерлик презентация тәйярлаш.



Хасан Кейл – Түркиялик рәссам. 1980-жилдин бери у алаһидә материалларда өз жәвһәрлирини дуняға әкәлди. Зипу орнида у қолүлә, кепинәк қанатлирини, кофе денини вә ш. о. пайдилиниду, бояқларни бармақлири билән арилаштуриду. Миниатюрларни йеқиндин көрүш керәк, шунда әжайип, нәқишлинип чин дили билән орунланған ишни көрүшкә болиду.



Берилгән техникада орунланған графикалик фактура үлгилири билән тәбийи шәкилләр сүрәтлирини қараштуруш. Бошлуқ сүрәт элементлири билән қандақ толдурулидиғанлиғини, сизик, дағларни уйғунлаштуруп усули қандақ қоллинидиғанлиғиға диққәт қилиш керәк.





Түрлүк графикалык фактуриниң 3–4 үлгисини орунлаш (шөкли 8×6 см; материали: гелъ қөлөмлөр, маркер).

Микроскоп арқилиқ көргөн сүрөтләрни түрлүк материаллар вә бәдий техника билән тәсвирләш.

Графикалык фактурини қоллинип қандақту бир тәбий шәкил схемисини санлиқ сүрөткә айландуруш (шөкли А4, материали таллаш бойичә).



### Тәбий шәкилләрниң санлиқ схемилири

Йопурмақлар



Белиқлар



Кепинәкләр



Дәрәқ



Өзәңлар көргүңлар келидиған қандақту бир тәсвир билән идеяни селиш (өсүмлүк, һайванатлар билән һашарәтләрниң фантастикиқ тәсвири вә ш. о.).

1. Орунлаш материали билән техникисини, буюмни көләмлиқ яки силиқ орунлашни (пластилиндин яшаш, мажәндин тоқуш, бәдий материал билән тәсвирләш) мустәқил таллаш.

2. Орунланған ишлардин көргәзмә уюштуруш вә уларни муһакимә қилиш.

1. Бу параграфтин йеңи немә үгәндиңлар?
2. Алған билимиңларни қандақ қоллиналайсиләр?



§ 2. ТӘСВИРИЙ СӘНЪӘТТИКИ ЗАМАНИВИЙ ЙӨНИЛИШЛӘР (ПОП-АРТ, ИНСТАЛЛЯЦИЯ).  
ӨЗ АЛДИҒА ТӨТҚИҚ ҚИЛИШ



1. Көчөрмә сүрәтләргә карап чиқиңлар. Силәрдә қандақ сезим пәйда болди?
2. Бу сүрәтләрнің классиқилиқ әсәрләрдин қандақ айримчилиғи бар?
3. Қандақ ойлайсиләр, бу сүрәтләрнің қайсилири заманивий рәссамларның қәлимигә мәнсүп?
4. Интернет мәнбәлирини пайдилинип, виртуал галерея, энциклопедия, журналлар вә мәтинләр топлими, әсәрләр стилини өниқлаңлар.



Йөнилиш  
Бағыт  
Направление  
Trend

## Тәсвирий сәнъәттики асасий заманвий йөнилишләр

### Реализм



И. Шишкин «Ерән ормини»



М. Ведерников  
«Чимбулақ»

Реализм – турмушниң һәқиқити, ениқ, һәртәрәплимә көрүнүши. Реалистик сәнъәт Х–XXI ғ. ғ. Очуқ миллий алаһидиликкә вә шәкилләрниң һәрхиллиғиға егә болди.

### Символизм



М. Врубель «Һазазул»



А. Әбилқайир  
«Умай қияпити «Өткән заман – Келәчәк»

Символист-рәссамлар көпирәк аллегориягә, мифологиялик вә диний сюжетларға тайиниду.

Символизм устилири: Г. Моро, Пьер Пюви де Шаванн, О. Редон, Ф. Ропс, Э. Бёрн-Джонс, Д. Габриэль, Джон Эверетт Миллес, Уильям Холмен Хант, М. Врубель.

### Сюрреализм



С. Дали «Пиллардин көрүнидигән ақушлар»



Л. Рэй «Арктика»

Рәхтниң бетигә һәқиқәткә ятмайдиған, қарғу сезим билән ойға кәлгән һәқиқәтни тәсвирләйду. Сюрреализм асасини салғучиларниң бири – испанлиқ рәссам С. Дали. Сюрреализм иллюзияләрни қоллиниши вә шәкилләрни лайиқлаштуруши билән пәриқлиниду.

### Кубизм



Л. Попова «Жаһанкөз»

Нәрсилек дуняни геометриялик фигурилар яки буюмларниң комбинацияси түридә тәсвирләйду.

Даңлиқ рәссамлар: П. Пикассо, Л. Попова.

### Гиперреализм



О. Ортис «Қоллар»

Гиперреалистларниң мәхсити – дуняни пәқәт ениқ сүрәтләпла қоймай, ашуруп охшитиш, һәқиқий қилип көрситиш.

### Поп-арт



Э. Уорхол «Көже»



Р. Раушенберг «Ребус»

Тәсвир өзиниң дәсләпки мәнәсидин жирақлап, бәдий сүпәткә егә болиду. Һазирқи турмуш нәрсилериниң, мәсилән өй тирикчилигидики нәрсиләр, товар қаплири, интерьер бөләклири, машина қисимлири в. б. тонулған шәхсләрниң даңлиқ фотосүрәтлерини, гезит қийиндилерини дәл тәсвирләйду яки бу нәрсиләр билән сүрәтләрдин композиция қуруду. Поп-артниң ениқ тәрәплимиси – күч вә етиварсизлиқниң уйғунлиғида.

Даңлиқ рәссамлар: Д. Джонс, Р. Раушенберг, Э. Уорхол, Р. Лихтенштейн.

### Инсталляция



Ай Вэйвэй «Bang»



М. Наримбетов «Қара пәриштә»

Учрашқан аддий нәрсиләрдин ясилип, бошлуққа қоюлидиган алаһидә уйғунлуқ билән ясалған композициялик бәдий әсәр. Композиция турмушта пайдилинидиган нәрсиләрдин, санаәт буюмлири билән материаллардин, тәбиәт шәкиллиридин ясилидиган, мәтинлик яки көрнәклик әхбараттин қурулуши мүмкин. Аддий нәрсиләрни арқилиқ, рәссам йеңи символик мәнә бериду.

Тонулған инсталляторлар: Л. Астала, Й. Бойс, Р. Раушенберг, Д. Кошут, Э. Кинхольц.


### Орфизм



Р. Делоне «Марс бошлуғы: Қизил мунарә»

Май бояқниң тәсвирий қураллирини күчәйтиш үчүн аппликация қоллинилиду. Фантастиклиқ күчләр қелиплишип қалған түрләр билән чүшәнчиләрни чәтнәштүриду, рәңләрниң рәтсиз арилиши шәһәр тәсвириниң вә айрим қурулушларниң калейдоскоплиқ, осал, өлчәмсиз элементлириға бөлүнгән тәсвирләрни бериду. Барлиғи тамашибинларға һәрикәттики, аваз беридигән, эмоциягә толған дуняя ретидә көрүниду. Рәссамни тәсвирләш мүмкин әмәс болған дуняяни йәткүзүшни билиш мүмкинчилиги қизиқтуриду, мәсилән, сүрәттики авазниң үстүнлүк елиши.

### Супрематизм



К. Малевич «Қара квадрат»



К. Малевич «Спортчилар»

Геометриялик абстракцияниң бир түри. Очуқ йәрлик рәңләр билән ясалған геометриялик шәкил сүрити. Супрематизмниң асасини салғучи – К. Малевич.

### Абстракционизм



В. Кандинский «Сур созуқчә»



Б. Талқамбаев «Эволюция»

Қоршиған дуняя сүрәтлирини адәттики шәкилдә безәш. Нәрсиләр билән өз эмоциялирини рәссамлар бәдий шәкилниң бәлгүлүк бир элементи арқилиқ бериду (йоруклук бәлгү, сизик, фактура, көләм).

Көрнәклик рәссамлар: Н. Гончарова, М. Ларионов, Б. Талқамбаев.

## Граффити



В. Потапов «Кигиз өй»

Заманвий нәзәрийвий, кочилиқ, монументлиқ сәнъәт түрлириниң бири. Граффитиниң мәнәси – ижадий әркинлиги үчүн күрәш: сүрәтни қәйәргә болмисун селиш әркинлиги. Даңлиқ устилар: Д. Шаббаш, В. Потапов, В. Чтак, А. Тулесова.

## Оп-арт



Б. Райли «Квадратлар һәрикити»

Адәм көзи қобул қилишниң оптикилиқ ала-нидиликлирини пайдилинилиду.

Вәзиписи – адәмниң көзи һармай, айрим һаләтләргә дучар болуп, адәттикидәк әмәс мәселиләрни йешишкә мәжбурлаш арқилиқ, уни ялған реакциягә кәлтүрүш. Көрнәклик рәссамлар: Я. Агам, А. Родченко, А. Колдер.

## Супертүзләң



Т. Мураками «Мистер Доб»

Японлуқ заманвий рәссам Такаси Мураками ойлап тапқан термин. Термин заманвий анимация билән комиксларниң түзләң көзму-көз тили охшаш 2D, 3D формидики йеңи көзму-көз тилини чүшәндүрүш үчүн қурулған.



1. Заманвий сәнъәт йөнилишиниң бирини тәтқиқ қилиш бойичә топни таллаш.
2. Рәссам вә униң әмгәклири һәққидә хәвәрнамә үчүн түрлүк мәнбәләрдин пайдилинип, мәлумат издәш вә жиғиш вәзипилирини орунлаш.
3. Тәсвирий сәнъәттики рәссамларниң, һәрхил йөнилиштики вәкиллириниң ижадийити билән тонушуш.
4. Тәтқиқ нәтижиси вә алған тәсиратлирини барлиқ синипдашлири билән бөлүшүш.

Әсәрни вужутқа кәстүрүш давамида ижадий идея, бәлгүлүк бир стиль бериш арқилиқ, тәсвирий сәнъәтнің бир йөнилишидә сүрәт селиш.

1. Материалларни таллаңлар, идеяси билән рәңталлаш қарарлирини ениқлаңлар.
2. Өз пикирлири билән ортақлишиш, селинған сүрәтнің мәнәсини чүшәндүрүш, композицияни буниндин кейинму тәрәққий әткүзүш мәхситидә бир-биригә тәклипләрни ейтиш.
3. Өз әмгәклири билән тонуштуруш.
4. Мошу стильда ишлигән рәссамларни вә уларның стиль алаһидиликлирини аташ.
5. Рәссам әмгәклири силәрнің композиция қурушуңларда қандақ тәсир йәткүзди?



Мәктәп сайтыда елан қилишқа мақалә тәйярлаш.

«Қазақстанның тәсвирий сәнъитидики заманивий йөнилишләр» мавзуси бойичә синипдашлар билән презентация тәйярлаш.



Асхат Ахмедияровның «Моминиң көзи» инсталляцияси 32 сферидин (бөлүм, саһадин) қурулған вә бириктүрүлгән икки қазан түридә, умумән һалқа буюмини тәшикил қилиду. «Моминиң көзи» өзиниң қиз нәври-лиригә қалдурған «мома мираси» дегәнни билдүриду.

Азиядә аяллар жамаити генетикалық қазанда пиширилгән әнъәнивий таамларның рецептлирини анилири билән момилиридин мирас қилип алған. Рәссам икки қазанни бириктүрүп, уни толук көләмдә елинған мончақ һалқиға охшатти. Оттура Азиядә аяллар қизлири билән нәврилиригә хатирә нәрсиләрни, буюмларни қалдуриду.

Мирасқа үзүк, һалқа, зебу-зенәт буюмлири, яғлиқ, мончақлар қалдурулуши мүмкин. Мундақ соғини алғучи уни өмүр бойи баһалиқ тумардәк сақлайду.

Есил ташлар – үнчә билән мажәндин ясалған мончақлар, бүгүнки күндиму аммивий қоллиништа.



А. Ахмедияров «Моминиң көзи»



1. Бүгүнки күндә сәнъәтнің қандақ йөнилишлири силәргә тонуш?
2. Қайси рәссамның ижадийити силәргә алаһидә қизиқарлиқ болуп көрүниду?
3. Бүгүнки күндики рәссам әмгәклириниң көчүрмилирини қарап чиқиш. Бәдий сәнъәтнің йөнилишлириниң қандақту бир түригә ятидигәнлигини билдүридиған стильлиқ алаһидиликлирини көрситиш.

§ 3. ҚАЗАҚСТАННИҢ ЗАМАНИВИЙ РӘССАМЛИРИ



Н. Әбишев «Чарин чатқаллиғи»



А. Дүзелханов «Қәмбәр батур»



Н. Килибаев «7 гәзнә»



Н. Бажиров  
«Күтүш»



Т. Батанов «Ой»



А. Әбжанова  
«Алтун Бурабай»



1. Қазақстанлық рәссамларның ишлерини қараштуруш. Қазақ халқының турмушини, тәбиитини, мәдәнийити билән тарихини тәсвирләйдиған нәрсиләрни аташ.
2. Сәнъәт әсәрлири қандақ йөнилиштә орунланған?
3. Ишларға селиштурма тәриплимә бериш.
4. Қандақ ойлайсиләр, Қазақстанниң заманивий рәссамлириниң ижадийитигә немиләр илһам бериду?



Заманивий  
Заманауи  
Современный  
Modern

Қазақстан Жумһурийитиниң Мустәқиллиги елан қилинғандин кейин көплигән рәссамлар ижадийитигә башқичә көзқарашта болуп, йеңи йолларни издәштүрүшкә башлиди. Қазақстанниң заманивий тәсвирий сәнъити үч йол билән тәрәққий етишкә башлиди: символикалық, нәзәрийивий йөнилиш вә реализм. Заманивий Қазақстан сәнъитидә стереотиплардин баш тартип, ижадий издинип, йеңи дәвир мәселилирини һәрхил йоллар билән йешидиған чүшәнчә, стильларниң көпләп болуши тегиш.

Бүгүнки күндә у жанр, стилистика, ижадий йөнилишләр вә шәхсий интилишларниң һәрхиллиги билән өзигә диққәт ағдуруп, тирик адәм қияпәтлирини, әтрапни һәқиқий түрлүк рәңләр билән берип, қандақту бир көркәм мәселиләрни йешиш үчүн өзиниң тәсвирләш йолини тапқан.

Қазақстанниң тәсвирий сәнъити миллий вә дуния мәдәнийитидә өз орнини тапқан. Заманивий Қазақстан рәссамлири дуния йүзигә тонулди вә һөрмәткә егә болди. Уларниң сүрәтлири көплигән әлләрниң мәмликәтлик галереялириниң экспозициялири билән фондлириға кирди. Улар иш елип бериш билән бир қатарда, өзлириниң йеңи йөнилишлириниму ойлап тапмақта.



Ағимсали Дүзелханов тарихий шәхсләрниң һәқиқий қияпитини тәсвирләйду. Униң «Томирис», «Сақлар», «Оғузхан», «Абылай хан», «Әбилхәйир хан» вә ш. о. әсәрлири миллий сәнъәтниң тәрәққий етишигә көп һәссисини қошти. Рәссам очуқ рәңлик ижадий стили билән пәриқлиниду. Хан, бийларниң тәсвирини салған чағда у һәрбир қәһриманиниң роһий дуниясини көрситишкә тиришқан. Өткән дәвир қәһриманлириға беғишланған һәйкәлләр, рәссамниң йемишлик әмгиги билән чевәрлигиниң нәтижиси болуп һесаплиниду.



«Томирис»



Бақытнур Бүрдесбеков – қазақстанлық заманвий рәссам. Алмута вилайитиде туғулған.

Н. В. Гоголь наמידики Алмута бәдий сүрәт училищесини, В. И. Мухина наמידики Ленинград жуқури бәдий сәнъәтһүнәркәсиплик училищесини тамамлиған. Қазақстан Рәссамлар иттипақиниң өзәси. Жумһурийәтлик вә хәлиқаралиқ көргәзмиләрниң қатнашқучиси, АҚШ-та өткән «Арт-Экспо 2011» хәлиқаралиқ көрүгиниң лауреати. Көплигән регионлуқ, жумһурийәтлик вә хәлиқаралиқ көргәзмиләрниң муәллипи.

Өзиниң «Һалқилиқ қиз» намлиқ әсәридә рәссам қазақ қизиниң гәзәллигигә зәклинип, «дала мадоннисиниң» хиял қияпитини ясиди. Униң сирға толған көзқаришини, мөмүнлиги билән назуклигини рәссам һәрхил рәңләр билән ялтиритишни пайдилинип, түс билән йоруқ арқилиқ йәткүзгән. Яш қизниң әнъәнивий зәрғарлиқ буюмлири көзниң йегини йәп, умумий тәсвирини әжайип пәриқләндүриду. Муәллип абстрактлиқ усулларни пайдилинип, яш қизниң



«Һалқилиқ қиз»

көзигә алаһидә мәнә бериду. Рәссам соғ вә иссиқ түсләрни уйғунлаштуруп, әжайип бир гармониягә қол йәткүзгән. Рәссам қиз яшлигини, гәзәллигини алаһидә көрситип келип, уни илһам билән баянлайду.

Амандос Ақанаевниң бәдий әсәрлири мурәккәп композициялик, қайғулуқ психологизмға толған. «Мәрсийә» сүритидә муңлуқ ана тәсвирлиниду. «Ота» әсәридә адәм һаятини сақлап қалған хирургниң қияпитини йәткүзәлиди. Рәссамниң «Тәшвишлиқ дуня» вә ш. о. әсәрлиридә хәлиқниң дәртһәсрити, муңи, течлиқ һаят тоғрилиқ армини тәсвирләнгән.

Амандос Ақанаевниң «Сәукелә», «Қонуш» намлиқ авангардлик ишлирида чоңқур философиялик ой берилгән.



«Сәукелә»

Йеңи әвлат рәссамлири өткән әвлатларның издинишлирини давамлаштурмақта: Г. Мадановның «Өчмәйдиган йоруқ», К. Хайруллинның «Шамал жиғиси», А. Бапишевның «Төрт пәйгәмбир», А. Казгуловның «Дала мадонниси» вә ш. о. Бу әсәрләр әләмни чүшинишнің өзиче бир йолини көрситиду.

Заманивий тәсвирий сәнъәт хәлиқнің қияпители, хәлиқ тарихи тоғрилиқ көзқаришини чоңқурлитип, заманивий һадисиләрни ойидин өткүзүшкә тиришмақта. Манат Қаспақовның «Чоң апәт» вә Бақыт Мырзахметовның «Мусадирә қилиш» әсәрлири хәлиқнің бешидин өткүзгән еғир пәйтлирини тәсвирләйду.

Заманивий рәссамларға ижадий издиниш, әркинлик, ой қурушта жүрәәтлик хас. Еркин Мергеновның ижадийити аң-сәвийә билән турмуш арасидики қариму-қаршилиқни йешишнің өзиче шәкли билән пәриқлиниду. Буныңа униң «XX әсир», «Сада», «Иккиси» вә ш. о. әсәрлири мисал болалайду.

Адәм билән тулпарның йошурун күч-қувити һәйкәлтараш Нурлан Далбаевның «Атлиқлар» намлиқ ишида композициялик йешим арқилиқ берилгән.



Түрлүк әхбаратлардин пайдилинип, қазақстанлиқ заманивий рәссамлириниң ижадийити билән өзлүгидин тонушуш (таллаш бойичә).

1. Улар қандақ жанр, йөнилишләрде ишләйду?
2. Қандақ материалларни пайдилиниду?
3. Ишни орунлаш техникисини тәрипләш.
4. Ишларның селиштурма баһасини өткүзүш. Уларның охшашлиқ бәлгүлири билән пәриқлирини көрситиш.

1. Нәрхил рәңлик қаттиқ қәғәздә Қазақстанни яки қазақ хәлқиниң турмушини тәсвирләйдиган шәкилләрнің асасий рәңлик сизмисини сизип, эскиз бойичә қийип елиш.

2. Қийип елинған нәрхил рәңдики шәкилләрдин абстрактлиқ (тик вә янту) композицияләрни орунлаш. Бу шәкилләрдин қанчә композиция түзүшкә болиду?

3. Орунланған ишни қазақстанлиқ рәссамларның әсәрлири билән селиштуруш.



Қошумчә әдәбиятлар билән интернет мәнбәлиридин пайдилинип, өзәңларға яқидиган рәссам һәққидә презентация тәйярлаңлар.



«Мустәқил Қазақстанның тәсвирий сәнъити» мавзусиға әсәр йезиш.



Қазақстанның заманивий рәссамлири тоғрилиқ компьютерлик презентация тәйярлаш.



Қазақстан жумһурийитиниң Дөләтлик сәнъәт мирасғаһи – әң чоң мирасғаһларниң бири. Бу йәрдә бебаһа сәнъәт мираслири топланған.

Сәнъәт мирасғаһида 12 зал бар. Уларниң алтисидә май бояқ әсәрлири топланған. Бәдий сүрәт маһири Ә. Қастеевниң сүрәтлири айрим залға қоюлған.

Мирасғаһ экспозициясидә ғарташқа йезилған петроглиф-нәқишләр, қол һүнәрвәнчилиги сәнъити, монументлиқ вә ушшақ пластика үлгилири – палеолит, бронза вә илгәрки төмүр дәври ядикарлиқлири қоюлған вә улар Қазақстанниң қедимий сәнъәт залини ачиду.



Ә. Қастеев намидики дөләтлик сәнъәт мирасғаһиниң зиярәт зали



Ә. Қастеев намидики дөләтлик сәнъәт мирасғаһи

Зал экспозицияси шуниң билән биллә миллий мемарчилик билән тонуштуриду.

Бу йәрдә әсирлик мемарчилик сәнъити ядикарлиқлириниң гезәл үлгилири қоюлған.

Қазақ миллий әмәлий сәнъәт әсәрлири қатаридә шундақла зәрғарлиқ буюмлар топлими, яғачқа вә сүйәккә бәдий нәқиш селинған, оюлған буюмлар бар.

Мирасғаһ экспозициясидә умумән 20 миңдин ошуқ заманивий вә қедимий әмәлий сәнъәтниң әсли нухилири, чәт әллик вә қазақстанлиқ рәссамларниң май бояқ әмгәклири топланған.

Мирасғаһта төвәндики рәссамларниң әсәрлири қоюлған: А. Исмайилов, А. Черкасский, Қ. Телжанов, А. Ғалымбаева, Х. Наурызбаев, Н. Нурмухаммедов, Г. Исмайилова, С. Романов, Е. Сидоркин, С. Айтбаев, Е. Мергенов в. б.



Дунияйүзигә даңлиқ болған қедимий галереялир: Вашингтондики миллий сәнъәт галереяси, Лондондики миллий галерия, Берлиндики миллий галерея, Дрезден сүрәт галереяси, Лувр (Париж), Брера (Милан) сүрәт галереяси, Мәмликәтлик Третьяков галереяси (Москва), Эрмитаж вә Рус мирасғаһи (Санкт-Петербург) в. б.



1. Қазақстанлиқ рәссамлар һәққидә йеңи немиләрни билдиңлар?
2. Қандақ тапшурмини орунлаш жәриянида қийинчилик пәйда болди? Немә сәвәптин?
3. Қайси рәссамниң ижадийити қизиқарлиқ болуп көрүнди?
4. Заманивий тәсвирий сәнъәтниң алаһидиликлири немидә?
5. Заманивий рәссамларниң ижадийитидә қандақ сюжет бесим келиду?
6. Уларниң әсәрлиридә миллий роһ қандақ көрүниду?
7. Рәссамларниң өз әсәрлирини яритишқа немә түрткә болиду дәп ойлайсиләр?

#### § 4. СӘНЪӘТТИКИ ЗАМАНИВИЙ СТИЛЬ ЙӨНИЛИШЛИРИНИ ТӘТҚИҚ ҚИЛИШ АСАСИДИКИ ТӘЖРИБИЛИК ИШ (2D ЯКИ 3D ФОРМАТТА)



Һәрхил әхбарат қураллирини қоллиниш арқилиқ, өз ижадийитидә инсталляция усуллирини қоллинидиған заманивий рәссамларниң ижадийити билән тонушуш. Заманивий жәмийәттики проблемиларни көрситиш арқилиқ, инсталляцияниң ярдими билән аддий нәрсиләр қандақларчә йеңи символлиқ функцияләргә егә болидиғанлиғини муһакимә қилиңлар.

1. Өз әмгәклириңларда қараштурғуңлар келидиған мәсилини ениқлаш. Тонулған әсәр муәллиплириниң әмгәклиригә асаслинип, таллап елинған ишниң эскизини орунлаш.
2. Топларда айрим идеяләрни муһакимә қилиш, инсталляция эскизлирини жиғип, асаслап вә орунлаш үчүн әң утуқлуқ нусхини таллап елиш.
3. Объектни ясаш бойичә хизмәт түрлирини уюштуруш, иш давамида тавакәлчиликләргә йол бериш арқилиқ, материаллар билән орунлаш усуллирини таллаш.
4. Илгири өzlәштүргән билимиңлар билән маһаритиңларға асаслинип, материаллар билән һәрхил техникаларни арилаштуруп, тәжрибә ясаш арқилиқ ишни орунлаш.
5. Орунланған ишни көргәзмигә қоюп, таллап алған мәсилиниң муһимлиғи билән өз ижадий идеялириниң визуаллиқ йәткүзүлүшини таллаш.
6. Орунланған ишни толуктуруш вә тәрәққий әткүзүш бойичә тәклипләрни ейтиш. Орунланған ишқа қисқичә тәпсилат йезип яки башқа топ ишиға бағлиқ пикир ейтққчи ролида сөз сөzlәш.
7. Материаллар билән қуралларни бехәтәрлик техникиси вә шәхсий гигиена қаидилирини сақлиған һалда қоллиниш.



Заманивий сәнъәт йеңи еқим вәкиллириниң әсәрлири тоғрилиқ хуласилигүчи презентация, көргәзмә яки видеоролик тәйярлаш.


#### Әмгәкләрни тонуштуруш вә көргәзмә уюштуруш.

1. Мәзкүр саһани баһалаш давамида ясалған әң илғар дегән әсәрләрни таллавелиш.
2. Орунланған әмгәкләрни тонуштуруш үчүн иш-һәрикәт түрлирини ойлаштуруш (орнитиш, бәкитиш, бириктүрүш, рәсмийләштүрүш).
3. Ижадий ишларни көргәзмигә тәйярлаш.
4. Ишни тонуштуруш шәклини таллаш.
5. Ишларни тонуштуруш үчүн мәйданни, қурал-жабдуқларни таллаш.
6. Мәзкүр әсәрни ясашқа түрткә болған сәвәпләрни аташ.
7. Иш жәриянида пайдилинилған қурал-үскүниләрни, материалларни аташ.
8. Таллап алған нәрсиниң артуқчилиғи билән камчилиғини аташ.
9. Орунланған әсәрни өzlүгидин баһалаш.
10. Әмгәккә пикир-тәклип йезиш.
11. Әмгәкни көпчиликкә тонуштуруш.



## БЕЗӘК-ӘМӘЛИЙ СӘНЪӘТ

§ 5. БӘДИЙ НӘҚИШ СЕЛИШ (БАТИК, ГЖЕЛЬ, ХОХЛОМА). БӘДИЙ НӘҚИШ ТҮРЛИРИ. НӘҚИШ СЕЛИШ УСУЛЛИРИ БИЛӘН ТЕХНИКИСИ. МАТЕРИАЛЛАР БИЛӘН ҚҰРАЛЛАР



1. Әмәлий сәнәт буюмларини қараштуруш.
2. Бу әмгәкләрниң алаһидилиги немидә?

Нәқиш  
Өрнек  
Роспись  
Painting

Бәдий сүрәт селиш – қандақту бир бош бәтни бояқ билән вә май қәләм билән безәш сәнъити. Әмәлий сәнъәт қол һүнәрвәнчилигиниң һәрхил түрлири бар.

### Бәдий сүрәт селишниң асасий түрлири

Қазақстанниң қәдимий устилириниң қача-қомучларға салған сүрәтлири. Миллий нәқишләр билән яғачтин ясалған қача-қомучларни безәш Қазақстанда ХХ әсирдә пәйда болиду. Рәссамлар сүрәт селишқә һәрхил мәдәнийәтниң өзара охшашлиқлирини елиш арқилиқ, қазақниң оюш мотивлирини пайдиланған.

Ойма-нәқиш рәңлириниң бирхил болуши муһим – улар бәлгүлүк бир рәт билән орунлиниши тегиш. Композицияғә бағлиқ фон рәңги билән сүрәт таллап елиниду. Қазақ устилири үчүн рәң таллашниң символикалық мәнәси бар: көк рәң – асманни; қизил рәң – күнни, отни; сериқ рәң – билим билән даналиқни, сәғиниш, муңни; қара рәң – йәрни; йешил рәң – яшлиқ, дәвир, баһарни тәсвирләйду. Қазақстанда оюлған нәқишләр билән безәлгән дәсләпки комзәк буюмлири б. э. V миңжиллиқта, неолит дәвридә, Қазақстанниң жәнубий өлкилириниң шәһәрлиридә пәйда болған. Комзәк буюмлирини ясаш сәнъити кәң таралған, буюм ойма-нәқишләр билән безилип, көпләп чиқирилған.

Комзәк буюмлириниң көпчилиги қара бояқлар билән боялған, шуниң үчүн ойма-нәқишләр сизиклириниң контури бөләкчә пәриқлинип туриду. Алаһидиликлириниң бири оймиларниң үзлүксиз болушиду. Лайдин ясалған буюмларға нәқиш селинип, йешил рәңгә боялған вә безәшкә глазурь пайдилинилған. Мошу пәйттә ойма-нәқиш түрлири өзгириду, көләмлик нәқишләр, чекитләр билән толуктурулған үчбулуңлуқлар қалиду. Униң орниға қиңғир вә тоғра сизиклар пат-пат қоллинилиду. Шуниң билән биллә, қол билән чаплаш, басма тамға вә башқа усуллар арқилиқ безәйду. Бу усул «торлуқ чәмбәр» яки «дүгләк чивиқ» түридә болиду.


Керамикидин XIV–XV ә. ә. көп рәңләр билән нәқишләнгән, үз тәрипи чоңқур қача-қомуч ясалған. Нәқиш сизиклири – ениқ, рәңлири – очуқ. Асасий сүрәтни очуқ көрситиш үчүн қариму-қарши рәңләр яки геометриялик нәқишләр қоллинилған.

Буюмниң бети йоруқ тәрипи бойичә бөлүнгән, униңда күнниң шолиси тәсвирләнгән яки геометриялик нәқишләр селинған.


Қәдимий устилар буюмниң бетини түгәл ойма-нәқишлири билән безәшкә тиришқан. Асасий сүрәт арисидики бошлуқларни чекитләр, үзүк сизиклар, әгир сизиклар билән толуктурған.



Қазақстанның қедимий устилининиң қача-қомучларға салған сүрәтлири



Һәрбир дәвир рәссамлири сәнъәткә өзгичә вә башқа учрашмайдиған – өз буюмлирини киргүзди. Мустәқиллик алғандин бери Қазақстанда әмәлий сәнъәт әвлатниң үзлүксиз бағлиниши билән чоң ижадий мүмкинчиликләрни көрситип, өз тәрәққиятиниң йеңи басқучлириға йәтти. Яш муәллипләрниң әмгәклири елимиздики мирасһаһлар билән галереяләрдә, йәни чәт әлләрдә мунасиб орунларни егилиди.





**Батик** – рәхткә сүрәт селиш сәнъити. Батикниң бир-нәччә түри болиду: салқин, иссиқ, «кракле» тәсири, «бәдий басма нәқиш бесиш», әркин бәдий сүрәт, түгүнлүк батик.

Әркин бәдий сүрәттин башқа барлиқ мошу усулларниң асасида, запас сақлаш қайдиси туриду. Запас сақлаш жәриянида рәхтниң бояшқа кәлмәйдиған йәрлири бояқниң тарилип, йейилип кетишини чәкләйдиған мәхсус арилашма билән йепилиду. У рәхткә сиңидудә, униң айрим йәрлирини бояқ тәсиридин қоғдайду. Әмгәкни орунлаш үчүн пәқәт анилин бояқлири ярайду, сәвәви бояқниң башқа түрлири рәхтни қоруветиду.

**Салқин батик.** Бу усул запасни туюқланған шола түридә чүширип, шуниң асасида бояқ билән бәдий сүрәт селишни мәхсәт қилиду.

**Иссиқ батик.** Еритилған сүрәт контури чүширилиду яки рәхтниң бөлүнгән йәрлирини япиду.

**Рәхткә әркин бәдий сүрәт селиш.** Дәсләпки сүрәт бояқ билән селиниду, запас пәқәт ахирқи пәдәзләш жәриянида қоллинилиду.

**«Кракле» тәсири.** Иш иссиқ батик асасида бирнәччә қәвәт бояқ арқилиқ орунлиниду. Шундақла иш ахирида, запас музлиғандин кейин, иш жайидин елинип, аста миңилиду. Ишниң алди тәрипигә бояқ йепилиду. Бираз вақит қуритилип, запаста сақлайдиған тәркип иссиқ дәмалниң ярдими билән елиниду.

**«Бәдий басма нәқиш селиш»** техникисида рәхткә бәдий сүрәт селиш давамида алдин-ала тәйярланған яғач қелипқа қоюқ бояқни яқидудә, қошумчә бесип чүшириду, йәни сүрәтни рәхткә «киргүзиду».

**Түгүнлүк батик** алдинқи усуллардин пәриқлиниду. Рәхт хилму-хил усуллар билән пүклиниду, бирнәччә йәрдин бағлиниду. Яки жип билән тикилиду, шуниңдин кейин бояқ билән боюлиду.



Батик

**Хохлома** – яғачқа селинған чирайлиқ нәқиш. Әнъәнивий хохлома нәқиши – өсүмлүк, бөлжүргән вә башқиму йәл-йемиш; қушлар, белиқлар в. б. тәсвирлири пат-пат учришиду.

Хохлома нәқишиниң асасий алаһидилиги: рәссам нәқишләрниң көрүнүшини алдин-ала нәқ салмайду. һәтта инчикә үзүк сизикни тәләп қилидиған ушшақ бөлчәклири қериндаш билән сизилмай, бирдин юмшақ мой қәләм билән селиниду.

Хохлома бәдий сүрити бирнәччә элементлардин тәркип тапқан:

– «кичиккинә көкүйүн» – пәлкүч учи билән жуқуридин төвәнгә йеник һәрикәт қилиш арқилиқ орунлиниду;

– «бир тал чөп» – бояқни бираз бир қелипта арилаштуруп чүшириш;


– «тамчилар» – пәлкүчни қәғәзгә бесиш арқилиқ селиниду;

– «қилчиклар» – бирхил қелинлиқтики топланған туташ сизиклар;

– «бөдрә» – элемент оттурисида сәл салмақ селинип орунлиниду;

– «шоҳ путақ» – һәрхил аддий симметриялик орунлашқан элементлардин – «кичиккинә көкүйүн», «бир тал чөп», «тамча», «қилчиклар» вә «бурмилар» тәркип тапқан;

– «йәл-йемишләр» – бөлжүргән, қарикат, башқиму йәл-йемишлар пәлкүч билән селиниду. Қуруған бояқ үстидә йемишләр сериқ бояқ билән тәсвирлиниду. Бәдий сүрәт селишқандақту бир бош бәтти бояқ билән вә май қәләм билән безәш сәнъити. Гәзәллик – қол һүнәрвәнчилигиниң һәрхил турлири бар.




Яғач қача.  
Хохлома сәнъити

Хохлома москвалиқ талантлик икона язғучи устиниң арқисида пәйда болди дегән ривайәт бар. У падишаға хизмәт қилған, падиша болса, униңдин соға-мукапатлирини айимиған. Бирақ уста әркинликни кинәп, йошурун түрдә орманға қечип кәткән. Шу йәрдә турақлашқан уста әнди хәлиқкә хизмәт қилишни ойлайду, өз әсәрлиридә рус хәлқиниң һаяти билән ана жутиниң гезәллигини әкис әттүрүшни халайду. Шуниң нәтижисидә безәк гүлләр вә инчикә путақлири билән безәлгән дәсләпки хохлома қача-қомучлири пәйда болиду.

### Өсүмлүклүк ойма



### «Чөп» нәқиши



Гжель – керамика, фарфор, керамикилик буюмларни безәлләндүрүш.

Гжель – Гжелка дәрияси бойидики кона йеза. Турушлуқ жайниң нами «жгель», «жечь» яки «обжечь», йәни «өртәш», «көйдүрүш» дегән сөздин келип чиққан. Гжельда лайниң түрлүк хиллири XVII әсирниң оттурисидин башлап ишләп чиқиришқа башлиған.

Дәсләп бу кәсип әндила тәрәққий етишкә башлиған чағда гжель түрлүк рәндә болған. Қача-қомуч, адәмләр билән һайванатлар һәйкили очуқ; йешил, сериқ, қизил бояқлар билән бойилатти.



Фарфор тәхсиси.  
Гжель


### Сизиқлар билән чекитләр



### Гүл



### Тасмилар



## Иш жәриянида қолниң дурус орунлаштурулуши

1-нусха



2-нусха



3-нусха



1. «Бәдий нәқиш түрлири» фотоальбомини ясаш.
2. «Әгәр қол һүнәрвәнчилиги йоқилип кәтсә?» мавзусиға мулаһизә мәтинини йезиш.



Қазақстанниң қол һүнәрвәнчилиги сәнъитиниң хәлиқ устилири һәққидә қошумчә материал жиғиш. Презентация ясаш.



1. Түрлүк әхбарат мәнбәлирини пайдилинип, заманивий рәссамлар билән қол һүнәрвәнчилиги устилириниң ижадийити билән тонушуш.
2. Бәдий сүрәт сизишниң май бояқтин айримчилиги немидә?
3. Жәдвални толтириш.

	Батик	Гжель	Хохлома
Материали			
Рәңги			
Сюжети			
Алаһидиликлири			

1. Заманивий әмәлий сәнъәт рәссаминиң хәлиқ устисидин айримчилиги немидә?
2. «Сәнъәт әсәри өзи ясалған материал тили билән сөзләйду» дегән ибарини қандақ чүшинисиләр? Уни мисал билән көрситиш.
3. Рәссам әмәлий сәнъәт әсәрлиридә өз оии билән сезимини йәткүзүш үчүн қандақ бәдий тәсвир кураллирини қоллиниду?
4. Ойма-нәқишниң алаһидиликлири билән бағлинишлиқ урпи-адәтләр һәққидә немә ейталайсиләр?
5. Қәдимий ойма-нәқиш үлгилирини таллаш, уларниң сүрәтлирини селиш.

## § 6. БУЮМ ЭСКИЗИНИ ЯСАШ. МАТЕРИАЛЛАР БИЛӘН ҚУРАЛ-ҮСКҮНИЛӘРНИ ТӘЙЯРЛАШ



Сүрәтләрни қарап чиқип, уларның бәдiiй нәқиш-ниң қандақ түригә бегишланғанлиғини ениқлаш.

Эскиз  
Эскиз  
Sketch


Һәрбир рәссам ишни башлаш алдида адәттә өзиниң келәчәк әсәриниң эскизини қериндаш билән сизип алиду. Эскиз рәссамниң ойини чүшинишкә ярдәмлишиду. Униң масштабини көз мөлчәри билән пәмләп, келәчәк буюмниң пропорциясини сақлаш арқилик, қоли билән сизиду.

1. Бәдiiй нәқишнiң бир түрини өзлүгидин таллап, буюмнiң эскизини яшаш.
2. Иш-һәрикәт басқучлирини ениқлаш арқилиқ, технологиялик карта қуруш.



Бәдiiй нәқишнiң бәзибир элементлирини селип үгиниш. Қәғәздә һәрхил нәқиш элементлиринiң үлгилирини орунлаш.

### Ижадий ишқа беғишланған эскиз үлгилири



1. Тапшурмини орунлаш жәриянида қандақ қийинчиликлар учрашти?
2. Иш яхширақ чиқиш үчүн немини өзгәртишкә болидиғанлиғини ойлаштуруш.
3. Дәристе алған билимиңлар һаятта керәк боламду?

## § 7. БӘДИЙ НӘҚИШ СЕЛИШ. БЕЗӘШ. РӘСМИЙЛӘШТҮРҮШ



Тәйяр буюмға бәдий нәқиш селиш, безәш (таллавелиш бойичә).

Әмәлий ишниң алдида, нәқиш селиш жәриянида сақлинидиған бехәтәрлик техникиси қайдисини қайтилаш һажәт.

**БТ**

### Салқин батик

1. Сүрәт эскизини А4 форматта қериндаш билән орунлаш. Уни рәхткә көчирип чүшириш.

2. Тәсвирини қара маркер билән айландууп сизиш. Сүрәт очуқ, ениқ, ушшақ бөлчәкләрсиз болуши керәк.

3. Буюмдики бәдий сүрәт селинидиған орунни ениқлаш, у кәштә көргүчкә селиниду яки чаплашма миқлар билән яғач тахтиға керилип бәкитилиду (миқ охшаш чаплашмиларни қолланған дурус, улар рәхткә зәхим кәлтүрмәйду). Эскизни рәхтниң астиға селиш, учлуқ әмәс юмшақ қериндаш билән сүрәтни рәхткә көчирип чүшириш. Пәйда болған тәсвирни су тамчилири билән бирләштүрүш, қуришини күтүш

4. Сүрәтни (дәсләп очуқ, кейин қара рәңгә) бояш.

5. Батикни толуғи билән қуритиш.

6. Буюмни декатирләш вә сүрәтләш.



### Хохлома нәқиш



1. Буюмниң қизиқ шәклини ойлап тепиш вә уни мөгә яки гүллүк чәп билән безәш.

2. Қәғәзни фон рәңлик – қара яки сағуч рәң билән тәкшиләп бояш.

3. Фон қуриғандин кейин бирхил инчикә сизиқ билән шах чүшириш. Андин кейин бир қелипта, шахниң икки тәрйипигә мөгә яки гүлләрни орунлаштуруш.

4. Шахқа йөгимәч чәпни, инчикә бәргигә тиркәш. Сүрәт рәңгини назарәт қилип туруш.

### Гжель нәқиши

1. Қизиқарлиқ шәкилни (қута, бутулка) таллап елиңлар, униңға тәкши қилип пластилин чаплаңлар, қизиқарлиқ йепиштуруш бөлчәклирини қошуңлар вә су-эмульсиялик бояқ билән бояңлар.

2. Көк рәң билән шүмигини, тутқучини қаплаш, буюмниң үсти билән астини бөләк бәлгүләш.

3. Юмшақ пәлкүчни пайдилинип, буюмға асасий нәқишни селишкә киришиш.

4. Гүлниң сүритини оттурисидин башлап селиш.

Пәлкүчниң бир тәрйипигә бояқни майлап елип, үсти-үстигә йеқип, толуқ гүлни селип чиқиш. Гүлни йопурмақлар билән, йөгимәч, чекитләр билән толуқтурушқа болиду.



### Әйнәк буюмлариға нәқиш селиш

- Әйнәк буюмларини тәйярләп, майсизләндүрүш.

#### 1-нұсха (акрил бояқлари билән)

- Буюмни пейзаж, нәқишләр билән бәзәш.
- Бәдий сүрәтниц үстидин қоғдаш үчүн лак йеқиш, қуритиш.
- Буюмни бәзәш, бояш.



#### 2-нұсха (витраж бояқлари билән)

- Бир варақ қәғәзгә нәқ өлчәмдики эскизни селиш.
- Эскизни файлға селип, үстидин сүрәтниц сус тәсвирини си-зиш.
- Сүрәтни бояп, қурутуш.
- Сүрәтни файлдин елип, майсизләндүрүлгән әйнәк буюмниц үстки қәвитини бесип тутуш.
- Буюмни қоғдаш үчүн лак билән бояп, қуритиш.
- Буюмни бәзәндүрүп, бояш.

Су асасидики акрил бояқлар оңай йеқилиду, чапсан қуриду, қуриғандин кейин суда еримайду. Акрил бояқларини қолланғанда бояқни яққандин кейин пәлкүчни дәрру жуюп туруш керәк.

### Ишларни тонуштуруш вә көргәзмә уюштуруш

1. Ижадий ишларни көргәзмигә тәйярләш.
2. Өз ишлириға изаһ йезиш.
3. Йәрмәнкә-көргәзмә намини ойлаштуруш вә рәсмийләштүрүш.
4. Хәвәрләндүрүш бериш вә тәклипнамиләрни тәйярләш.
5. Буюмларни бир-биригә көләнғиси чүшмигидәк қилип орунлаштуруш йолларини ойлаштуруш.

Өстә сақлаңлар: барлиқ ишлар йезилгән болуши керәк (нами, әмгәк муәллипи, униң йеши, синипи, буюмниц баһаси). Йезиқлар бирхил, бир рәндә, бир форматтики варақларда орунлиниши керәк.

Безәлгән буюмға қоюлидиған техникилик тәләпләр:

1. Бәдий нәқиш селиш техникисиниң барлиқ тәләплиригә мунасиб болуши керәк.
2. Чирайлиқ вә сәрәмжан орунлиниши керәк.
3. Буюмниц рәңлик гаммиси орунлаштурулидиған жайниң рәңги билән мас болуши керәк.



1. Қандақ миллий кәсипләр һәққидә билдиңлар? Уларниң һәрқайсисиниң өзгичә алаһидилиги немидин билиниду?
2. Хәлиқ устилири сюжет, тәсвир, нәқишләрни қандақ алиду?
3. Миллий безәк сәнъитиниң қандақ буюмларида гүл композициялири қоллинилиду?

§ 8. КИЙИМНИ ТҮРЛЭНДҮРҮШ (ТРАНСФОРМАЦИЯ) ВӘ ТИКИШ БУЮМЛИРИНИ БЕЗӘШ (КИЙИМ, АКСЕССУАРЛАР, БИЖУТЕРИЯ)



1. Фотосүрәтләрни қараш. Уларда немә тәсвирләнгән?
2. Бу кийимләрдә қандақ охшашлиқ бар?
3. Уларни топларға жиғиш.

Өзгириш  
Өзгерү, трансформация  
Трансформация  
Transformation

*Трансформер затлар* – сиртқи түрини яки хизмитини өзгәртидиған буюмлар. Трансформер затлар қолайлиқ, көпфункционаллиқ. һәрдайим йеңичә көрүнүшкә мүмкинчилик бериду.

Трансформацияләш арқилиқ адәм өзиниң сиртқи көрүнүши һәрқандақ һаләтләргә лайиқ болуши үчүн кийимини йөткәшкә өйигә қайтип кәлмәйла, шу күни өз көрүнүшини өзгәртәләйду.

Трансформация усуллири:

- кийим қисимлирини яки элементлирини «созуш – қисқартиш»;
- кийим қисимлирини яки элементлирини «айриш – бириктүрүш»;
- кийим қисимлириниң өлчими, кәләми вә шәклини «өзгәртиш – чаплаш»;
- кийим қисимлирини яки элементлирини «жиғиш – түзләш»;
- буюм кәләминиң «кичиклителиши – чоңайтилиши»;
- кийим қисимлирини яки элементлирини башқа қисимлар билән яки элементлар билән «алмаштуруш»;
- қисимларни «маслаштуруш – жиғиш»;
- кийим қисимлириниң яки элементлириниң «орнини алмаштуруш».



Дизайнерларның ишлирини карап чиқип, берилгән буюмларның трансформациясини қандақ усуллар билән орунлашқа болидиғанлигини ениқлаш.



Кона кийимләрни қайта йеңиләш трансформацияның бир түри болуп һесаплиниду.



Фотосурәтләрни қараш. Буюмларни безәш вә өзгәртиш усулларини аташ.





Һәрбир өйдә қоллиништин қалған нәрсиләр тепилиду. Һажәтсиз, ярамсиз материалдин өз қоли билән һәрхил, чирайлиқ буюмларни ясашқа болиду. Мәсилән, кона джинсидин калтә иштан, бриджи, капри, фартук, юбка тикишкә болиду. Шундақла жуюнидиган бөлмә, тәрәтхана яки далан өйгә бегишланған кичик гиләмчә, ястук қаплирини тикишкә болиду.

Бирдәк көләмдә, квадрат шәкилдә қийиндиларни бир-бири билән қошуп, каривәт, диван япқучлири тикилиду.

Янчуқлири өй органайзерлири билән әжайип ямақ ясашқа ярайду. Йеңлиридин көплигән түгмилири бар чирайлиқ сумка тикип, түрлүк рәндики йепиштурма, кәштә, әйнәк зенәтләр вә ш. о. пайдилинишкә болиду. Мундақ сумка күндиликтики көрүнүшиниңизни әжайип толуқтуруп туридиган болиду.



Джинси қалдуқлиридин һәрхил аксессуарлар – биләйүзүк, чачқа қистуридиган буюмларни ясашқа болиду.

Мошундақ кона нәрсиләрни йеңиләш арқилиқ нәрсиләр өзгичә түргә кирип, сизгә йәнә узақ хизмәт қилиду.



Тикилгән буюмни өз қоли билән безәш – һаһайити қизик иш. Әң аддий бир рәңлик буюмни сетип елип, һәрхил материал (өйдә бар материал) арқилиқ өзәңларниң алаһидә эксклюзивлиқ буюмиңларни ясашқа болиду.

Безәш, әң алди билән, кийимгә толуқ яки униң айрим элементлириға қайтиланмас нәпислик, кам учрайдиған назуклуқ, гезәллик беришкә йөнәлгән.

Тикиш буюмлирини безәштики һәрхил элементлар:

- логотип;
- йепиштурулидиган яки тикилидиган аппликация;
- түрлүк рәндики мончақ, бисер, стеклярус;
- һөртүрлүк түгмиләр;
- страза;
- һәрхил пайетка;
- фломастер, бояқ вә ш. о. арқилиқ ясалған элементлар;
- түрлүк рәндики тасма, торлар;
- кәштә бесиш яки гезәл машинилиқ тикишләр билән әмәлгә ашурушқа болиду.



1. Алдин-ала тәйярланған эскизни қоллинип (§ 6), һәрхил материаллардин қийма үлгә (қаттиқ қәғәз, тоқума, пленка вә ш. о.) ясаш.
2. Уларни һәрхил син беридиған материаллири вә фурнитура билән безәш.
3. Эскизни синипқа тонуштуруш.



1. Тикиш буюмини өзгәртиш (ихтияри бойичә).
2. Конини йеңиләш, өзгәртиш жәрияниниң сүритини селиш.
3. Идеялириниң презентациясини тәйярлаш, өз топлирини таллаш.

1. Кийимни қандақ йеңиләшкә болиду?
2. Трансформерлик затларниң қолайлиқлиғи немидә?
3. Тикиш буюмларини өзгәртишкә (трансформацияләшкә) бағлинишлик идеяләр пәйда болдиму?



## § 9. ИДЕЯЛӘР ОЙЛАШТУРУШ. ЭСКИЗ

1. Трансформер тикиш буюмның моделини таллаш.
2. Таллап елинған буюмның трансформацияләш эскизини иш дөптириңларға селиңлар.
3. Графикилик һөжжитини тәйярләш (сизма, шәкил, лекало).
4. Буюм бөликлириниң яки қисимлириниң санини вә намлирини ениқлаш.
5. Буюмни трансформацияләшниң технологиялик ретини қуруш.



Кийимни барлиқ қисимлири, тикишлири билән элементлири очуқ көрситилидиған эскизини сизиштин башлиниду. Кийимниң эскизи тәйяр болғанда қандақ көрүнидиғанлигини ениқ көз алдимизға кәлтүрүшкә мүмкинчилик бериду.

Идея  
Идея  
Idea

### Трансформер кийимниң эскизи



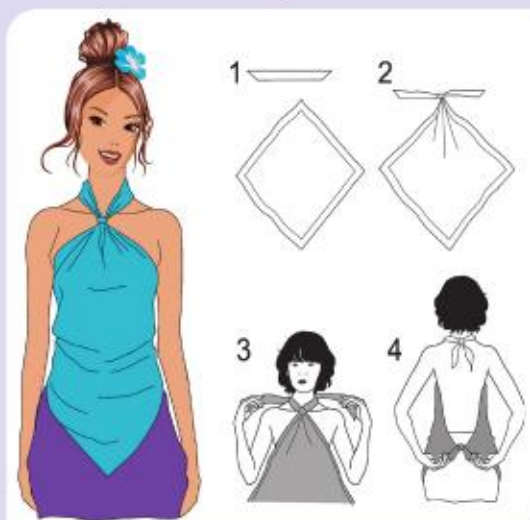
Кийим эскизини селиш жәриянида униң функционалик (техникилик) вә эстетикалик тәләпләргә лайиқ болушини әстә сақлаш керәк.

Буюм:

- чирайлик, мода еқимиға лайиқ;
- аддий конструкциялик;
- тәнгә жуқумлуқ вә адәмниң сиртқи көрүнүшигә лайиқ болуши;
- пишшиқ вә сапалиқ орунлиниши;
- экологиялик таза материаллардин ясилиши, пайдилиқ тәннәрқи болуши керәк.

### Трансформер кийим тәйярлаш технологияси. Яғлиқтин ясалған гәвдилик (топ)

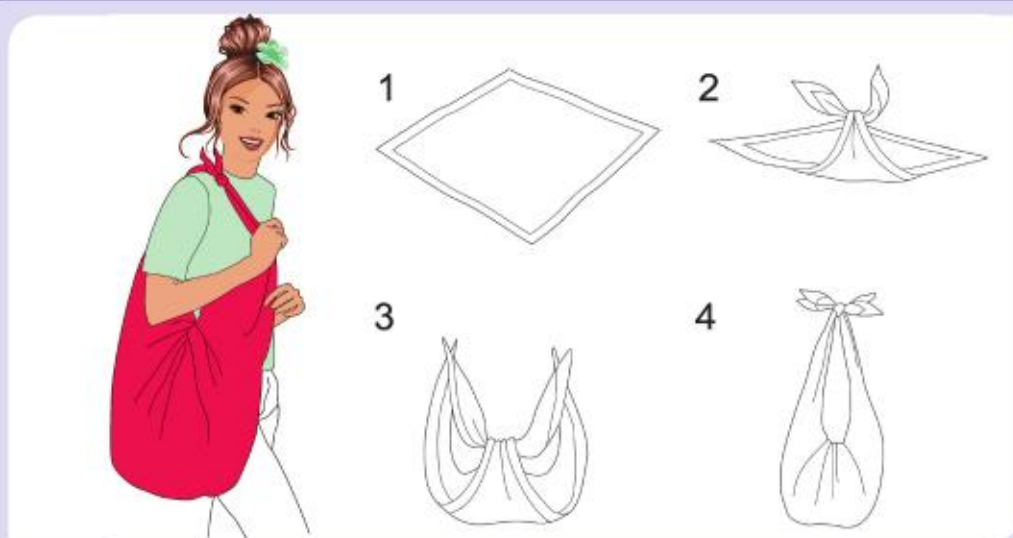
1-нусха



2-нусха



### Яғлиқтин ясалған сумка



## Кариза юбка-сарафани



Кариза – бир-бири билэн қошулуп тикилгән икки йерим чәмбәр бөлбағ, һәр бөлбағниң өз радиуси болиду.



Бу трансформер Кариза дөп уни ойлап тапқан адәмниң исми билэн аталған. У Теч океани араллирида болуп, униңдики очуқ рәңлик вә ипәк рәхттин тикилгән кийимләрниң түрлири билэн илһамлинип, Каризани – көйнәк-юбка-парео-пончо вә ш. о. чиқиришқа башлиди.

Көйнәк һинд ипигидин тикилгән вә түрлиниш хусусийитидин башқа һаһайити қизиқарлиқ шәриқ сүрәтлири билэн пәриқлиниду.



## Кариза юбка-сарафани. Шәкил макетини ясаш

Юбкиниң үстинки бөлигигә бәл оримиға униң йерим өлчимини қошқандики өлчими һесаплиниду. Мәсилән: әгәр бәл өлчими 70 см-ға тәң болса, у чағда юбкиниң үстинки бөлиги  $0 + 35 = 105$  см болиду. Униңдин кейин аддий чәмбәр – юбка түридә пичилиду. Бәлбәғи тәхминән 3 м. Буюм узунлуғи өз ихтияриға қарап. Буюмниң икки қошулған узунлуғиға бәл оримини (Бо) қошқандики рәхтниң көләми елиниду.

1. Бәл орими билән буюм узунлуғини өлчәш (Бо вә Бу).



2. А4 варақ қәғәзни елиш.



3. Уни икки пүкләш.



4. Икки пүкләнгән варақни диагональ бойи билән пүкләш.



5. Йәнә бир қетим диагональ бойи билән пүкләш.



6. Бәл оримини һесаплаш.  $B_a + 1/2 B_a$ .



7.  $B_a$  чекитидин  $B_u$  өлчәш.




8. Қийиш.



9. Үстинки юбка шәклини  $B_u$  20–25 см-ға қисқартып (ихтияри бойичә) мошунуңға охшаш яшаш.



11. Рәхтни таллаш: Үзи вә кәйни тәрәп рәңги билән қениқлиги көп пәрикләнмәслиги керәк.



10. Рәхт кәләмини һесаплаш.

1. Трансформерлик кийим моделини таллаш. Таллап елинған буюм эскизини селиш.
2. Графикилик һөжжәт яшаш (сизма, шәкил вә ш. о.).
3. Буюмни трансформацияләшнннң (өзгәртиш) технологиялик ретини түзүш.
4. Синипқа эскизни тонуштуруш.



1. Көрситилгән идеяләрниң қайсисини өз трансформер буюмлириңларда пайдиланған болар едиңлар?
2. Қандақ трансформер буюмларни бурундин билисиләр?

## § 10. МАТЕРИАЛЛАР БИЛӘН ҚУРАЛ-ҮСКҮНИЛӘРНИ ТӘЙЯРЛАШ

Буюм эскизини ясап болғандин кейин рәхтни дурус таллаш керәк. Көпинчә тәбиий материаллар таллиниду. Бирақ уларниң асасий камчилиғи – қаттиқ пүклинишидә. Пүклинишини азайтиш вә хусусийитини яхшилитиш үчүн тәбиий талчикларға синтетикалик қошундиларни қошиду.

Буюмларни тикиш үчүн заманвий вә ишәшлик қурал-үскүниләр һажәт. Улар: тикиш машилири, тоқуш қураллири, рәхт четини тоқушқа беғишланған оверлок, дәмал селиш қурал-жабдуқлири вә ш. о.

Заманвий тикиш машилири мәхсус түгүн вә қураллар билән жабдуқланған, у тикинчи ишлирини йеникләштүриду.

Барлиқ тикинчилик машилири аммибап вә мәхсус болуп бөлүниду. Улар үч айланма: қол машиниси.



SIRUBA HSP-6854  
Өй турмушидики тикинчилик машиниси



JACK JK-5559W бир жиңилик чөлнәклик санаәт тикинчилик машиниси



BROTHER NV-900  
Кәштә бесиш машиниси

### Тикинчилик машилириниң түрлири

*Өй турмушидики* – күндилик һаятта һажәтликләргә пайдилинилиду, чоң көләмлик материал билән вә күндиликтә узақ вақит ишлтишкә беғишланмиған.

Электр-механикилик

Компьютерләштүрүлгән

Кәштә бесишқа беғишланған

Тоқуйдиған

Машина тикиши  
Машина тігісі  
Машинная строчка  
Sewing machine line

*Ишләп чиқариш* – чоң тикинчилик карханилири билән фабрикаларда ишләп чиқариш мәхситидә қоллинилиду.

Кийим тикишкә беғишланған

Кәштә бесишқа беғишланған

Мәхсус

Терә тикишкә беғишланған

Аяқ-кийим тикишкә беғишланған

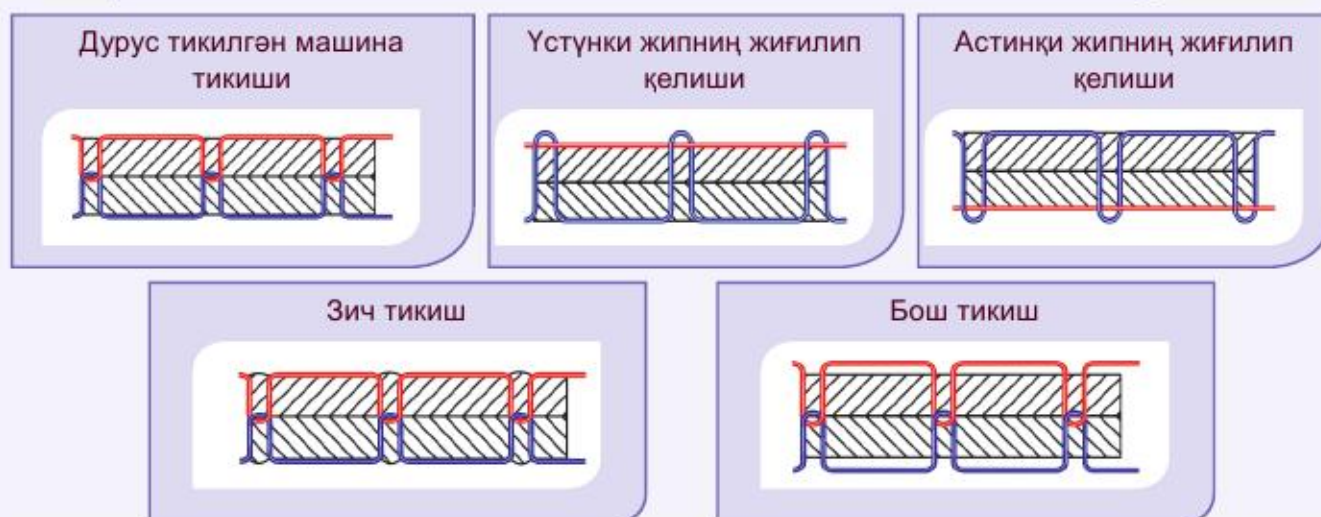
Гиләм четини тоқуйдиған  
вә ш. о.





Жуқарқи вә төвәнки жипларның күчинишиниң дурус рәтләнмәслиги билән машина тикишидә нуқсан пәйда қилиду.

**Машина тикишидә учришидиған нуқсанлар**





Нуқсани бар машина тикишлириниң үлгилирини қараш. Тикинчилик машинисиниң ишидики нуқсан түрини вә уни түзитиш усулларини ениқлаш. Мәлуматларни кәштигә йезиш.

### Тикинчилик машинисиниң ишидики нуқсанлар

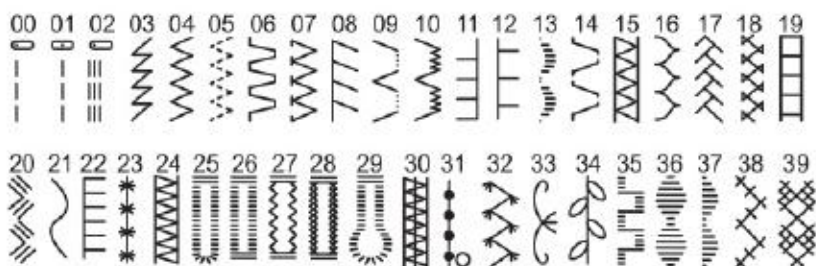
№	Тикишниң графикалиқ тәсвири	Нуқсанлар	Түзитиш усуллари
1			
2			
3			
4			

Рәхт кесиндисигә тикиш жүргүзүш арқилиқ, жуқарқи жипниң күчинишини рәткә кәлтүрүш:

1. Рәхт кесиндисини икки пүкләп, тапан билән бастуруш.
2. Тикиш жүргүзүп көрүш.
3. Тикиш сапасини баһалаш.
4. Тикишниң немә сәвәптин жиғилип қелишини ениқлаш.
5. Нуқсанни түзитиш.
6. Ишлириниң нәтижиси бойичә хуласә йезиш.



**Тикинчилик машинелириниң тикишлири билән операциялириниң тонуш түрлири**



Тикинчилик машинисиниң сүритини қараш. Машина билән орунлинидиған тикишләр билән тонушуш. Машина тикишлириниң бу түрлирини қәйәрдә пайдилинишқа болиду?



Кийимни безәшкә беғишланған машина тикишлири дизайнерниң қолида һәрқандақ рәхтни тәқрарланмас сәнъәт әсәригә, кам учрайдиған нәрсигә айландурушқа мүмкинчилик бериду. Безәк кийимиңизгә тәқрарланмас стиль берип, шәхсий өзгичиликлириңизгә нәзәр ағдуриду.

Кийимни безәш үчүн тикиш фурнитуриси (жиплар, түгмиләр, зәнжирсиман япқуч, нәрсә-бәлгү, дублерни, флизелин, илғучлар вә ш. о.) пичишкә беғишланған қурал-жабдуқлар (жиңниләр, қайча); безәш материаллири (тасма, изма, бағ, боқучлар, кәштә бесиш, кәштә бесишқа беғишланған (жиплар, бисер, стеклярус, терә вә ш. о.) қоллинилиду (қошумчиға қараңлар).



1. Безәш материаллири вә түрлүк фурнитурилар билән безәлгән кийим модельлирини қараш. Модельларни безәшниң қайси түри қоллинилғанлиғини ениқлаш.

2. Кийимгә беғишланған безәк әскизини ясаш. Безәшкә қандақ материалларни пайдилинишқа болидиғанлиғини ойлаштуруш.



1. Безәшниң қандақ усуллирини төвсийә қилисиләр?
2. Бүгүнки күндә буюмларни һәрхил материаллар билән безәш зөрүрму? Немишкә?

**§ 11. КИЙИМ ЖИҒИНДИСИНИ ҚУРУШ. БӨЛӘКЛИРИНИ ПИЧИШ. АЛАҢИДӘ БӨЛӘКЛӘРНИ ҚАЙТА ИШЛӘШ. БӨЛӘКЛӘРНИ БИРИКТҮРҮШ ВӘ БУЮМНИ ТИКИШ. БУЮМНИ БЕЗӘШ**

Жиғинда – һәрқайсиси жиғиндиниң тәркивий қисми болуп һесаплинидиған икки яки униңдин көп буюмдин туридиған кийим. Уни қошумчә элементлар: аксессуарлар яки бижутерия толуктуриду.

Жиғинда  
Жиынтық  
Комплект  
Set



Тикиш буюмини тәйярлаш жәриянида рәхтни дурус таллаш чоң әһмиёткә егә. Буюмни пичиш алдида рәхтни тәйярлаш керәк:

1. Рәхтниң үз тәрипини ениқлаш.
2. Рәхтләрдә нуқсанниң бар-йоқлиғини төкшүрүш.
3. Рәхтни декатирләш.
4. Түки бар рәхтниң түкиниң йетиш йолини ениқлаш (бәрқут, чибәрқут, мәхмәл).
5. Сүрәт йөнилишини ениқлаш.

Шәкилни пичишкә тәйярлаш:

1. Модель эскизига лайиқ сизмини модельлаш.
2. Шәкилниң барлиқ бөләклиригә намини, бөләк санини йезиш, бойлима жип йөнилишини тил (стрелка) билән көрситиш.
3. Һәрбир қийиғини тикишкә қошумчә мөлчәрини бәлгүләш (см һесави билән).

**БТ**

Әмәлий ишниң алдида рәхт вә тикиш қураллири билән иш елип бериш жәриянида сақлинидиған бехәтәрлик қаидилирини төқрарлаш керәк.

1. Буюмни пичишкә тәйярлаш: нуқсанлирини, буюмниң оң вә тәтүр тәрәплирини ениқлаш, НИИ өткүзүш.
2. Графикилик һөжжәтни қоллиниш арқилиқ, буюм қисимлири билән бөләклирини пичиш. Буюмни пичиш жәриянида ишләп чиқиришқа вә бириктүрүшкә һажәтлик қошумчини әстә тутуш.
3. Өзәңлар таллиған буюмни машина тикишлирини бириктүрүш вә чәт тикиш түрлири билән орунлаш технологиясини сақлап, тикиш.
4. Тикинчилик машинилирини қоллиниш вә технологиялик тәртипни сақлап олтирип, өзгәртилидиған буюмниң шәхсий бөләклири вә қисимлирини ишләш вә бириктүрүш операциялирини орунлаш.
5. Безәш үчүн түзүш материаллири билән фурнитурини пайдилиниш.
6. Тикиш жәриянида һажәтлик қурал-жабдуқларни таллаш арқилиқ, НИИ операциялирини орунлаш.
7. Ахирқи түзүшни орунлаш вә ижадий ишни рәсмийләштүрүш.
8. Буюмниң тәннәрқини һесаплаш.



## Рәхткә шәкил қисимлирини орунлаштуруш нусхилири

1-нусха



Рәхт ени кәң йейилғанда 150 см



Икки йерим чәмбәр қилип (яки әнсиз рәхттин) пичилидиған узун юбка

2-нусха



Рәхт ени кәң йейилғанда 150 см

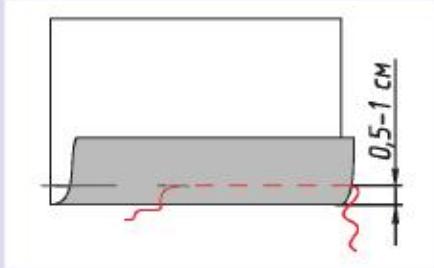
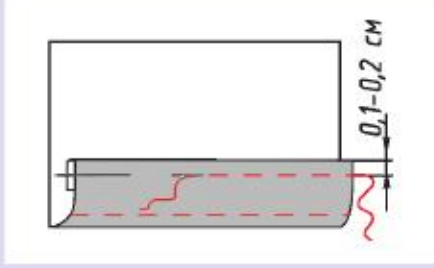
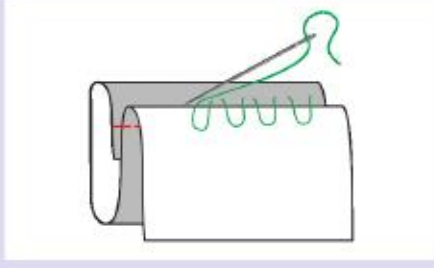
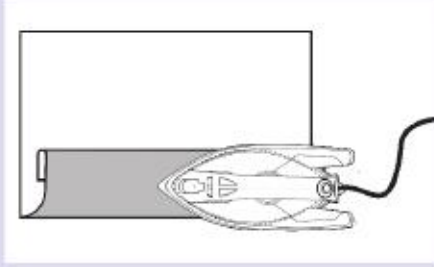


Пичиш үчүн рәхтни 2 қәвәтләп түп-түз пүкләп яйған қолайлиқ

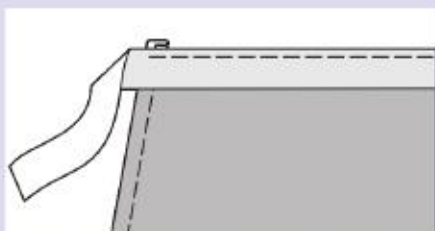
### Юбкиниң төвәнки қийиғини қайта исләш

№	Орунлаш тәртиви	Графикалиқ тәсвири
1	Юбкиниң кәйни тәрипигә икки сизиқ: биринчисини қийиқтин 4 см жуқури (төвәнки қийиқни пүкүш қошумчиси 3 см + тикишни исләш қошумчиси 1 см); иккинчисини төвәнки қийиқтин 1 см чекигә жүргүзүш.	
2	Бәлгүләнгән сизиқлар бойи билән узунлуғи 1–1,5 см түз көкләш түз тикишини жүргүзүш.	

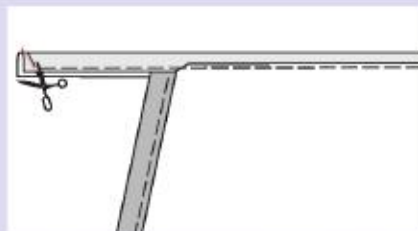
### Юбкиниң төвөнки қийғини қайта ишлэш (давами)

№	Орунлаш тәртиви	Графикалық тәсвири
3	Бөлгүләнгән сизиклар бойи билән төвөнки қийғини орунлаш үчүн пүкләнгән четидин 0,5–1 см чекиндүрүп, қошумчини көкләш. Сапасини тәкшүрүш: төвөнки қийғини орунлашқа қошумчиниң ени униң барлиқ узунлуғи бойида бирдәк болуши керәк.	
4	Қошумчини 1 см-ға пүкләш вә уни иккинчи бөлгүләнгән сизик бойи билән пүкләнған йәрдин 0,1–0,2 см-ға көкләп тикиш.	
5	Рәхтниң түси билән охшаш №№ 50–60 пахта жипи билән 1 см-ға 2–3 машина жиңнисиниң тезлиги билән йошурун йешиштуруп тикиш. Жиңнини рәхткә қошумчә пүкләнған йәрдин 0,2–0,3 см чекиндүрүп киргүзүш вә мошу тикиш басқучида асасий рәхт қелинлиғиниң йеримини қошуп туруп илип елиш. Кейинки тикишни жүргүзүш вақтида жиңнини рәхткә алдинқи жиңниниң чиққан йеридин киргүзүш.	
6	Етәкниң пүкләнгән четиниң тикишини кәйни тәрипидин дәмал бәсиш, вақитлиқ тикишләрни елиш вә тикиш силиқ болуши үчүн йәнила дәмал селиш.	

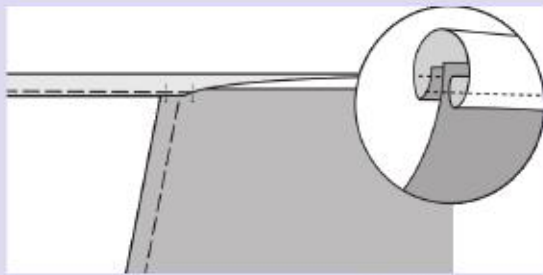
### Бәлбағни юбка билән қошуш



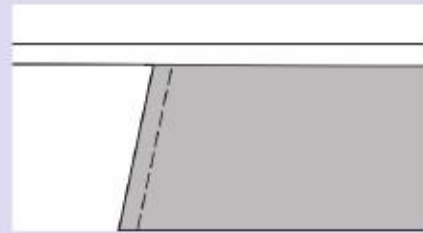
Пичилгән бәлбағни юбка билән биллә үз тәрипини ичигә қаритип пүкләш. Қошуп көкләш, бәл қийғидин 1 см арилиқта қошуп тикиш. Қийқлирини бәлбағниң ичигә пүкләп дәмал селиш.



Бәлбағниң бош чәтлирини юбкиниң тәрәп қийқлиригичә үз тәрипини ичигә қарита сирип тикиш. Қисқа артуқ тикишлирини ясаш: қошумчиларниң артуқ қалдуқлирини қийип ташлаш.



Бош четлирини пүкләп, бәлбағни ичигә қайриш. Бәлбағниң ички тәрипидин кесиндини 1,5 см-ға пүкләш вә қошуп тикилидиған тикишигә санчип қоюш.



Бәлбағни буюмниң оң тәрипидин қошуп тикилидиған тикишигә йеқин бесип тикиш, ички йерим бөлигини биллә елиш. Тәйяр буюмниң НИИ орунлаш.



### Буюмниң тәннәрқини һесаплаш

Материалниң нами	Өлчәм бирлигиниң шәртлик баһаси	Буюмға беғишланған материал чиқими	Материаллар чиқими
Барлиғи:			

### Ишни тонуштуруш вә көргәзмә уюштуруш



Тәйяр ишни көпчиликкә тонуштуруш (көргәзмә, мода көрситиш вә ш.о).

1. Көргәзмә яки модельлар көрситишини уюштурушқа беғишланған орун билән жабдуқларни таллаш.
2. Көргәзмә яки модельлар көрситишигә тамашибинларни чақариш қәғизини тәйярлаш.
3. Модель көрситишигә беғишланған тәсвир түзүш яки көргәзмәгә беғишланған қошумчә материалларни таллаш.
4. Техникилик-уюштуруш ярдәм беридиған тәрипини ойлаштуруш (музыка, интерактивлик жабдуқлар вә ш. о.).
5. Көрситиш жәриянида өз идеялириңларни вә уни әмәлгә ашуруш жәриянини йөткүзүш арқилиқ, ишлириңларға чүшәнчинәмә бериш. Буюмниң ишләп чиқирилишини тәйярлап вә тикишниң барлиқ басқучлирини көрситидиған материалларни (эскизлар, графикалик вә технологиялик һөжжәтләр, буюмниң өзгәртилишигичә вә кейинки буюмларни өзгәртишни орунлаш басқучлириниң фотосүрәтлирини) тәвсийә қилиш.
6. Буюмниң ахирқи тәннәрқини хәвәрләп, буюмни таллашниң дуруслиғи вә уни тикишниң пайдиси һәққидә хуләсә яшаш.
7. Көргәзмәгә яки модельларниң көрситишигә қатнашқан тамашибинлардин сөһбәт елиш яки пикрини сораш.
8. Ясалған буюмниң йеқимлиқ яки йеқимсиз тәрәплирини көрситиш, йәни униң камчиликлири билән утуқлирини ениқлаш.
9. Тамашибинларниң пикрини әскә елиш арқилиқ, буюмниң сапаси билән эстетикалик түрини яхшилаш мөхситидә қайси йерини өзгәртишкә болидиғанлиғини көрситиш.

1. Қандақ жиғиңда тәйярлиғиңлар келәр еди?
2. Буюмни тәйярлаш жәриянида немини әстә сақлаш керәк?
3. Буюмни тәйярлаш үчүн ишни немидин башлаш керәк?



## ТАМАҚЛИНИШ МӘДӘНИЙИТИ

### § 12. ҚАЗАҚ ХӘЛҚИНИҢ МИЛЛИЙ ТААМЛИРИ



1. Қазақ хәлқиниң алаһидилиги немиде?
2. Қазақ хәлқиниң миллий таамлирини атап бәр.
3. Қазақниң дәстихиниға қайси таамлар тәәллүк?

Меймандостлуқ  
Қонақжайлық  
Гостеприимство  
Hospitality

Миллий таам – һәрқайси хәлиқниң мәдәнийәт компонентлириниң бири. Буниңда униң өз алаһидилиги, миллий тәсвири билән тарихи әксини тапқан. Шуниң билән биллә түрлүк хәлиқләрниң әнъәнивий таамлири һәрхил болғиниға қаримастин, адәм организмини пайдилиқ таамлар билән баричә толүк тәминләш үчүн, уларниң һәрқайсиси көплигән әсирләр бойи тәрәққий етип, һаят тәризигә, ениқ тәбиий вә климатлиқ һаләтләр тәсир әткәнлигини чүшәнгән дурус.

Әнъәнивий таамлар тәсвирини ениқлайдиған бирнәччә асасий факторларни: тәбиий ресурслар, климатлиқ шараитлар, әлниң географияси, хәлиқниң һаят услуби (ишниң әнъәнивий түри) диний көзқарашлар, хошна әлләрниң тәсирини аташқа болиду. Қирғақта яшайдиған хәлиқләр асасән деңиз мәһсулатлиридин туридиған таамлар билән, жәнубий өлкиләрни маканлайдиған хәлиқләр – йәл-йемишлар вә көктатлар билән тамақлиниду.

Ашпәзлик, мәйрәмлик дәстиханниң хәлиқләр урпи-адәтлири вә миллий мәдәнийәтиниң ажралмас белиги. Қазақстан Жумһурийитидә 130 дин ошуқ милләтләр яшайду. һәрбир хәлиқниң гастрономиялик хумарлиги әсирләр бойи қелиплишип, адәткә айленип, миллий әнъәниләр асасини қелиплаштурған.

Қазақ хәлқиниң миллий дәстихини тәбиий мәһсулаттин ибарәт. Иримчик, талқан, қаймақ, сериқ май, қимиз, шубат, норуз көже, қеза-қарта, жал, жая, сүр гөш, исланған гөш, қуйруқ-беғир, челпәк, боғусақ, қазақчә гөш, қордақ – қазақниң миллий таамлири тизиминиң пәқәт бир-ла белиги.



### Ечитқулуқ хемирни тәйярлаш технологияси

Ечитқулуқ хемирни икки усулда тәйярлайду: ечитқу билән вә ечитқусиз. Ечитма усулини болдурулған хемирни тәйярлиғанда қоллиниду.

Ечитқу – суюқ хемир. Уни тәйярлаш үчүн чоң көләмдә суюқлуқ (сүт яки су), унниң 1/4 бөлиги вә рецептта берилгән ечитқу елиниду. Шуниндин кейин униң асасида хемир жуғирилиду.

### Ечитқулуқ хемирға беғишланған ечитқу тәйярлаш

1



2



1. Ечитқулуқ хемир тәйярлаш үчүн суюқлуқ температуриси қандақ болуши керәк дәп ойлайсиләр?

2. Ечитқулуқ хемир тәйярлашниң технологиялик жәрияниға тәжрибә яшаш. Ечитқу хемир тәйярлаш үчүн:

- соғ суюқлуқ;
- илман суюқлуқ;
- иссиқ суюқлуқ қоллиниш.

3. Ечитқу қандақ болиду? Суюқлуқ қандақ температураида болғанда нәтижилик вә илдамирақ болиду?



1. Ечитқулуқ хемирдин мәнсулат тәйярлаш технологиғиясини билевелиш.
2. Өз хаһишиңлар бойиче ундин ясилидиған бир тамақни тәйярлаш.
3. Тәйярланған таамларниң дәмлик сапаси уларниң тәйярлаш жәрияниниң һәм өзара бағлинишини ениқлаш.

Қазақниң миллий ашханисида көпчилик билип-билмәйдиған таамлар йетәрлик. Уларни тәйярлаш усули жирақ йезиларда яки Хитай вә Монғолиядә яшайдиған қазақларда сақланған.

Әнъәнивий қазақ таамлири гөш вә сүт мәнсулатлиридин тәйярлиниду. Кейинирәк бу тизимға көктатлар, йемишлар, белиқ, деңиз мәнсулатлири, ун мәнсулатлири билән татлиқлар қошулди.

Һазирқи таамлар қедимдин келиватқан вә һазирқи миллий таамдин тәйярлаш технологиғиясиниң охшаш йоли билән тәйярлиниду. Улар һесави билән, ашханиниң техникилик жабдуқлиниши билән, қурал-жабдуқлар, қача-қомуч билән, шунин билән биллә уюштурулуши билән пәриқлиниду.

Мошуниң билән қазақ хәлқиниң әнъәнелири билән миллий урпи-адәтлири сақланған.

## Боғусақ

Қақилар билән қурал-жабдуқлар: тавақ, чинә, ногуч, пичақ, чойла.

Озуқ-түлүк мөлчәри: хемир тәйярлаш үчүн: 700 г ун, 10 г қурғақ ечитку, 1 ст. сүт, 50 г өсүмлүк мейи, 0,5 чай қошуқта туз, 1 аш қошуқта қәнт; қоруш үчүн: өсүмлүк мейи.

1



2



3



4



5



6



7



8



Боғусақ – қазақ хәлқиниң әнъәнивий ун таами. Боғусақни адәттә ечитилған яки ечитилмиған хемирдин, кичик дүгләк яки ромб охшаш тоғрап, қазандики қиздурулған майда пишириду. Ечитилған хемир тәйярлаш сири әвлаттин-әвлатқа сақлинип келиватиду. Атилишиниң өзи қазақ тилида «бағирлаш, бағир» дегән сөздин чиққан. Боғусақ дүгләк яки төртбулуң түриде майда пиширилгән түркий хәлиқлириниң әнъәнивий нени болуп һесаплиниду. Хемирға қошулған ингредиентларниң түригә қарап рецәпт қайси хәлиқкә тәәллүк экәнлигини ажритивелишқа болиду. Сүзмә селип пиширилгән борәк түрлириму болиду. Боғусақ чайға вә күндиликтики тамаққа, мәйрәмлик айрим тамақ ретидә берилиду.

## Қазақча самса

Қажа-қомучлар билән қурал-жабдуқлар: жавур, аш тахта, ноғуч, пичақ, духовка, төмүр тапа.  
Озуқ-түлүк мөлчәри (10 самсиға): 350 ушшақ тоғралған гөш, 1 баш пияз, 2 ст. ун, дәмигә қарап зирә, туз.

Қазақча самсиға хемирни ечитқусиз усул билән, шуниң билән биллә сүт, қаймақ, қетиққа тамақ содисини қошуп тәйярлашқа болиду. Қиймиси – ушшақ тоғралған гөш.



Қазақ хәлқиниң әнъәниси бойичә чайни мейманға чининиң тегидә куяп бериду. Чинигә толтирилған чай өй егисиниң мейманни мүмкин қәдәр чапсанирақ йолға селишқа тиришиватқанлиғини билдүриду.

Франциядә тамақни чапсан истимал қилиш мәдәнийәтсизлик болуп һесаплиниду. Әгәр тамақни чапсан ичип, қосақни тойдарсиңиз әтрапиңиздикиләр сизгә жиркинич билән қарайду.

Кореядә дәстихан бешидики йеши чоң адәмниң қоли тамаққа тәгмигичә һечким тамақланмайду.

Италиядә сирни көпирәк сорап – әдәпсизлик. Бу ашпәзни хорлап билән баравәр.

Улуқ Британиядә тамақни қачидин қошукни өзигә қаритип чиқирип елиш, әдәпсизлик болуп һесаплиниду.

Нигериядә балиларни тоху тухуми билән тамақландурмайду, чүнки бу уларни келәчәктә оғри болушиға елип келиду дегән чүшәнчә бар.

Ямайкида тили чиқмиған балиларға тоху гөшини бәрмәйду. Уни йегән балиниң тили чиқмайду дегән гәп бар.

Хитайда тамақ ичиш давамида хемирни кесишкә болмайду. Узун аш – узақ өмүрниң бәлгүси. Әгәр адәм ашни кесиветидигән болса, бу униң өмриниң қисқа болуши билән баравәр дәп һесаплиниду. Қолдики чокини биригә қаритишқиму болмайду, бу мәдәнийәтсизликкә ятиду.

Германиядә нан – тамақ ичиш давамида қол билән елишқа болидиған ялғуз таам.



1. Миллий таамларниң алаһидилиги немидә дәп ойлайсиләр?
2. Әйүңларда қандақ миллий таамларни тәйярлайсиләр?

§ 13. ДУНИЯ ХӘЛИҚЛИРИНИҢ ТААМЛИРИ (ӨЗ АЛДИҒА ТӘТҚИҚ ҚИЛИШ)

Йәр йүзидики һәрбир милләтнің өзигә хас миллий таамлири бар, шундақла пәқәт өзигә тән, башқилардин өзгичә болған, ашхана алаһидиликлири биләнму пәриқлиниду.

Рус хәлқиниң ашханиси



Кәрис хәлқиниң ашханиси



Өзбәк хәлқиниң ашханиси




Украин хәлқиниң ашханиси



Қирғиз хәлқиниң ашханиси



Испан хәлқиниң ашханиси



Дуния миллий тамақлириниң арасидики айримчилик немиде?

Дәстүрлүк  
Дәстүрлі  
Традиционный  
Traditional



Түрлүк ахбарат мәнбәлиридин пайдилиниш арқилиқ, өз алдиға Европа, Азия, БМҲ әллири (ихтияри бойичә) хәлиқлириниң ашпәзлик алаһидиликлири һәққидә мәлумат топлаш.

1. Таамниң атилишиға вә униң тарихиға, төклип қилиш усуллириға, пайдилинилған озук-түлүкләр билән уларниң мувапиклиғиға, дәм алаһидиликлиригә диққәт қилиңлар.
2. Һәрхил милләтләрниң вә дуняға даңлиқ болған ашпәзләрниң таамлиридики алаһидиликләрни тәсвирләп вә селиштуруңлар.
3. Таллап елинған әлниң ашпәзлик рецептлири топлимини (буклет, ениқлима вә ш.о) түзүш.
4. Таамниң миллий компонентлириниң хәлиқ дәстүрлири билән өзара бағлинишлиқ экәнлигини ениқлаш арқилиқ, өзәңлар халиған таамниң презентациясини тәйярлаңлар.

1. Тамақ рецептини таллаш.
2. Униң асасий ингредиентлирини аташ.
3. Тәйярлаш технологиясини байқаш.
4. Таам тәйярлаш жәриянида һәжәт болидиған қача-қомучлар, қурал-жабдуқларни аташ.
5. Таам тәйярлаш жәриянини баянлаш.
6. Ишниң бехәтәрлик қаидилирини әскә чүшириш.



Һәрқайси милләтниң таамлири асасида өзлиригә хас озук-түлүклири (гөш түрлири, көктат, йәл-йемишләр, тәм киргүзгүчләр в. б.) вә уларниң ишләп чиқириш усуллири ятиду.

Рус хәлқиниң әнъәнивий ашханисиға ярмилардин ясалған таамлар: түрлүк ботқилар, көмәчләр, иримчик, тухум қошулған гречиха ботқиси, сулудин ясалған куймақ вә кисель, почак вә ясимуқтин тәйярланған таамлар кириду. Шундақла рус хәлқиниң тамақлинишида оралма, пүклимә, кулибьяка, расстегай, куймақ түрлири вә ш. о. алаһидә орун алиду.

Украин хәлқиниң ашханиси һәрқачан һәрхиллиғи вә наһайити тежәмлиғи билән пәриқләнгән. Аш пәчлиридә пиширилгән, әтигәнлик, чүшлүк вә кәчки тамақ тез вақитта тәйярлинип, пәш иссиғида дүмлинип қоюлиду. Түрлүк таамларда көп қоллинилидиған озук-түләкләргә тоңғуз мейи (сало), чошқа гөши, қизилча, буғдай уни, тухум ятиду. Борщ, ботқа, яңиюлар украин дәстихининиң асаси болуп һесаплиниду.

Өзбәк хәлқиниң ашханиси ингредиентларниң кам учрайдиған жиғиндиси билән вә миңжиллиқлар бойи камаләткә йәткүзүлгән озук-түлүкләрни ишләп чиқириш, таам тәйярлаш усуллири билән тонулған. Шуниниң билән биллә, өзбәк хәлқиниң ашханисида тузланған, маринадланған мәһсулатлар, қурутулған вә сүрләнгән гөш билән йәл-йемишләр алаһидә орун алиду.

Қирғиз хәлқиниң ашханисиға түрлүк гөш, сүт вә ун таамлири кириду. Гөш таамлирини тәйярлаш үчүн гөшниң түр-түри: ат, қой, қара мал, қуш шундақла явайи һайванларниң – тағ өшкиси, илик гөши қоллинилиду. Гөш мәһсулатлирини иссиқ билән ишләп чиқиришниң әң көп таралған усули – қайнитиш.

Кәрис хәлқиниң ашханиси дунядики әң пайдилиқларниң бири болуп һесаплиниду. У пәқәт Япон, Хитай, Йәроттура деңизи әллириниң ашханилиридин тәркивидә аччиқ таамларниң көплигини кам әмәс. Кәрис хәлқиниң ашханиси почак аилиликләр (соя, мунг (маш), адзуки вә дадур почактин башқиму түрлирини) вә соя мәһсулатлирини (соя сүти, тофу, оқару, соя сиркиси) көп қоллинилиши билән тонулған.

Бир хам әшиядин түрлүк милләт ашпәзлири иссиқ билән ишләп чиқиришниң түрлүк усуллирини (қайнитиш, дүмләш, көмәчләш) түрлүк очақларни (очуқ от, пәш) қоллиниш арқилиқ түри, дәмәи вә хуш пуриғи билән бир-биридин пәриқлинидиған таамларни тәйярлайду.

1. Қандақ ахбарат силәргә пайдилиқ болди?
2. Қайси әлниң ашханиси көпирәк яқти?
3. Мавзуни үгиниш жәриянида алған билимиңлар келәчәктә һәжәт боламду?



Таам тәйярлаш технологияси. Суши



Сушини тәсвирләйдиган Хитай иероглифи «маринадланған белиқ» дегән мәнани билдүриду. Сушиниң пәйда болуш тарихи белиқ гөшини тәйярлаш вә консервиләш үчүн пиширилгән гүрүчни қолланған Жәнубий Азиядин башлиниду.

Тазилинип, кичик парчиларға тоғралған белиққа туз сепилип, гүрүч билән арилаштурулидудә, бирнәччә күндин кейин тувақниң орниға қоюлған егир ташниң астиға бастурулуп қоюлиду. Бир нәччә ай арилиғида әмәлгә ашурулидиган белиқ билән гүрүчниң сүт ечитқу ферментлиниш жәрияни белиқниң жил бойи бузулмаслиқ ярамлиғини сақлайду. Йеқимсиз пурақни шилим охшаш қошулмиға айланған гүрүч ташланған яки белиқниң йеңи партиясини тәйярлаш үчүн қоллинилған. Тәхминән VII әсирдә Хитай вә Тайланд арқилиқ консервиләшниң мундақ усули Япониядиму көң таралди.

Пицца





Пицциниң вәтини сүпитидә адәттә Неаполь санилиду. Растинла, хемирни помидор, иримчик билән вә өзгә озуқ-түлүкләр билән биллә пишириш әң дәсләп кимниң ойига кәлгәнлигини ениқлаш мүмкин әмәс.

Пицца – таң сәһәрдә кәмбәгәлләр йәйдиған дүгләк непиз чәлпәк.

Һәр өйдә, һәтта әң кәмбәгәл өйниң өзидә очақ яки таш асаслиқ кичиккинә пәш болиду. Ташниң үстигә хемирдин ясалған чәлпәк – пицца асаси пиширилип, униң үстигә қиймиси селиниду. Барлиғи чапсан қиздурулуп пиширилип, иссиқ вақтида үстәлгә қоюлиду, совуп қалған пиццини италияликләр яратмайду.

Вақит өтти. Италиялик кәмбәгәлләрниң аддий таам ойлап тапқанлири пүткүл әләмгә тарап кәтти. Англия, Голландия, Швейцариядә мөхсус пиццерияләр ечилған. Франциядә пицциниң йерим тәйяр мөһсулатини ашпәзлик дуканлиридин сетип елишқа болиду. Италиялик пицца Қазақстанда көң таралған.

### Кәсмә көжә



Норуз көжә – қедимки Норуз мәйриминиң асасий таами. Бу миннәтлик түрдә тәркивидә бәхит, яхшилик, даналиқ, саламәтлик, байлиқ, тәрәққият билән асман һимайисини билдүридиған һаят башланмисини тәсвирләйдиған йәттә таам: су, гөш, туз, май, ун, сүт, терик (гүрүч, бугдай, көмүқонақ) қошулидиған әнъәнивий баһар таами.

Норуз көжени тәйярлаш түрлири наһайити көп: һәр аилидә бу таамни тәйярлашниң өз рецетлири бар. Униң қошулидиған озуқ-түлүгиму һәркимниң таллишиға бағлиқ болиду. Асасән, униң тәркивидики ингредиентлири йәттидин кам болмаслиғи керәк.

### Таам тәйярлашниң презентацияси

Сиртқи түрини (буклеттики, ениқлимидики) сүрәт билән селиштуруш арқилиқ, тәйярланған таамлириңларни көрситиш.

Озуқ-түлүкләрни өзлүгидин алмаштуруш нәтижисидә тамақниң түри билән дәмниң сапасига қандақ тәсир қилидиғанлиғи тоғрисида чүшәнчә бериш.

Дәмниң сапаси вә тәйярлаш жәрияни билән уларниң бағлинишини ениқлаш арқилиқ, тәйяр таамниң дәмни тетиш.



## Хәликләрнің ашпәзлик һүнири – көп әсирлик ижадий әмгәкләрнің мевиси.

Хәлиқ таамлири – уның мәдәнийитиниң бир бөлиги. Әдәбият, һәйкәлтараш, музыка вә шеирийәт охшаш ашпәзликму мурәккәп тарихий йолни бесип өткән. У һәртүрлүк еқимлар билән йөнилишләрнің вә хошна яшиған хәликләр, милләтләр ашханисиниң тәсиригә учриди.

Өтмүштики хәликләрнің қедимий таамлири узақ вә мурәккәп тәрәққият йолини бесип өтти. Вақитниң өтүши билән у өз алдиға һазирқи заманниң илим-пән утуқлирини өз ичигә алған айрим ашпәзлик сәнъәткә айланди. Жәмийәт тәрәққияти билән бир қатар қедимдин келиватқан кәсипләрнің бири – ашпәзлик кәсипиму тәрәққий өтти. У һәрхил басқучларни бесип өтти. Адәмзатниң бурунқи дәвирлиридин бүгүнқи күнгичә тәрәққият тарихи ашпәзлик һүнириниң бирдин өсүш вә тез төвәнләш дәвирлиридин өткән. Тамақни бирдә раһәт алидиған әң яхши дуния қатарига киргүзүп, көккә көтәрсә, бирдә жиркинич биләнму қариган пәйтләр болған.

Бүгүнқи күндә ашпәз кәспи – абройлуқ вә жуқури тәләпләргә егә. Тонулған ашпәзләрдин аддий таам устилири үлгә алиду. Бу ашпәзләр телешоуларни, маһарәт дәрислирини өткүзиду, улар һәққидә кинолар чүшириду. 20-октябрь – Хәлиқара ашпәзләр күни.





### Дунияға тонулған ашпәзләр

*Ален Дюкасс, Франция.* Бу француз гастрономиясигә чәт өлкидин, тәҗрибисиз яш өсмүр пәйтидә кәлгән. Дюкассқа әмгәк сөйгүчилиги, муваппәқийәт вә утуққа йетиш йоллиридики барлиқ қийинчиликларни йөңиш арминиға қол йәткүзүшкә мүмкинчилик яратти. Уның қармиғида 11 концепт-ресторан, алий дәриҗидики бирнәччә чоң дәмхана, «Б. Е» фаст-фуд ашханилар тизими билән ашпәзлик сәнъәт мәктиви бар. Данишмән ашпәз камдин-кам учрайдиған вә унтулуп кәткән рецептлар билән әмгәк қилишқа асасий диққитини ағдурған.



*Гордон Рамзи, Бүйүк Британия.* Келәчиги парлақ ашпәз 1998-жили империясиниң кәң тәрәққий етишиниң асаси болған Gordon Ramsay at Royal Hospital Road намлиқ ресторанини ачқан. У 14 китавида ашпәзлик чөвәрлиги билән бөлүшти. Баш ашпәз телевидениядә «Рамзиниң ашханидики карамәтлири», «F һәрипигә сөз», «Тозақ ашхана» вә «Қайнаш чеки» намлиқ кәспийләштүрүлгән вә рейтингилиқ телешоу жүргүзүш арқилиқ дунияға тонулди.

*Вольфганг Пак, Австрия.* Ашпәз ашпәзлик маһарәтни кондитер болуп қошумчә ишләп жүргән анисидин үгәнгән. 1973-жили у АҚШқа көчүп келип, бу йәрдә шәхсий «Спаго» ресторанини ачти. Вольфганг Пакниң Америкилик ашханидики һазирқи француз ашпәзлиги тоғрилиқ китави арқилиқ атиғи чиқти. Бүгүнқи күндә ашпәз 10 жилдин ошуқ вақиттин бери Оскар мәрәсимини йөкүнләйдиған, тәнтәнилик кәчки тамақни тәйярлайдиған бир қатар ширкәтләрни ачқан.




алими дөп атайду.

*Ферран Адриа, Испания.* Адриа өз әмгәк паалийитини Каталония ресторанлириниң биридә қача-қомуч жуйғучи болуп башлиған. Бирхиллиқ вә қариму-қаршилиқ Ферран Адрианниң шиари дөп ейтишқа болиду. Уның рецептлири бөләкчә вә оңай: татлиқ билән ачқиқни, қаттиқ билән юмшақни, иссиқ билән соғни йөңичә маслаштурушни билиду. Шуниң үчүнму Ферран Адриани ашпәзлик



*Нобуюки Нобу Мацухиса, АҚШ.* Ашпәз фьюжн-ашханаси арқилиқ дуняға тонулди. Униңда асасини Перу вә Аргентина таамлирида учришидиған Жәнубий Америка ингредиентлири билән классикилик Япон таами наһайити маслашқанлиғини тапқан. Баш ашпәз икки китап нәшир қилди. Нобу рецепт бойичә қайтилап ясашқа болидиғанлиғини, әнди чин дилидин ясалған тамақни қайтилап тәйярлаш мүмкин әмәс дәп һесаплап, өзиниң ашпәзлик сирлирини ейтип бәрди.



*Джейми Оливер, Бүйүк Британия.* Ашпәз сүпәтлик вә дәмлик тамақ безәшсизму әжайип болидиғанлиғиға, ашпәзниң қошумчә бешишини тәләп қилмайдиғанлиғиға адәмләрниң көзини йәткүзди. Джеймс Оливер башқа дөләтләрдә 4 шобиси бар «Fifteen» ресторанида өзиниң ашпәзлик әжайип таамлирини ойлап чиқарди. Ашпәз телетамашибинларғиму йеқиндин то-

нуш адәм, онлиған мөвсүмдә һәрхил телешоуларға чүшүп, 10 китап нәшир қилди.



*Александр Трегубенко, Қазақстан.* У өз паалийитини қача жуштин башлиған. Көп өтмәй ашпәзлик маһарити қелиплашқандин кейин, қавапчи болуп, әнди тегишлик училищени тамамлиғандин кейин ашпәз болуп ишләйду. Кейинирәк ашпәз кийимини банк менеджериниң костюмиға алмаштуриду. Лекин бираз вақиттин кейин қайтидин ашпәз кәспигә йәткилип, рестораниң баш ашпәзи лавазимиғичә көтирилиду. Андин өз лайиһисини – кетеринг бойичә агентлиқни (өйгә берип хизмәт көрситиш) ачиду. Шу чағларда Қазақстанда ашпәзниң өйгә келип, хизмәт көрситидиғанлиғидин көпчилик бехәвәр еди. Шундақла у өз ресторанини ечишни арман қилидиған мейманларға мәслиһәт, пикирлирини беришкә башлиди.

Қазақстанда таамға дегән көзқараш наһайити жуқури. Умумән таамға һәрмәт билән қарайду. Тамақ тәйярлайдиған адәмни баһалап һәрмәтләйду. 2005-жили Қазақстанда Жумһурийәт ашпәзлириниң бирләшмиси (2015-жили Қазақстан ашпәзлириниң миллий бирләшмиси), 2006-жили – Баш ашпәзләрниң бирләшмиси қурулди. бүгүнки күндә униң тәркивидә махтиниш билән тилға алғидәк көплигән утуқлар бар: ашпәзләр конгресси, устилар синиплири, һәрхил оқуш програмилири турақлиқ түрдә жүргүзүлиду. 2010-жилдин бери Қазақстаниң баш ашпәзләр бирләшмиси дуняниң һәрхил дөләтлиригә берип, нурғунлиған мукапатларни: 20 алтун, 40 күмүч вә нурғунлиған бронза медальлири билән мукапатлиқ орунларни егиләп қайтти.



2013-жили октябрда Алматыда Қазақстан ашпәзлириниң бирләшмиси вә Қазақстан баш ашпәзлири бирләшмисиниң қоллап-қувәтлишиши астида дәсләпки хәлиқара ашпәзләр фестивали өтті.

2015-жилдин башлап Қазақстанда баш ашпәзләр чемпионати – «ШЕФ BATTLE» турақлиқ түрдә өткүзүлүп кәлмәктә.



## ТУРҒУН ӨЙ МӘДӘНИЙИТИ

### § 15. ТУРМУШ ТЕХНИКИСИНИ ТАЛЛАШ. ТУРМУШ ТЕХНИКИСИНИ ПАЙДИЛИНИШ



1. Турмуш техника қураллирини қараш. Уларниң намлирини йезип елиш. Уларни қандақ топларға бөлүшкә болиду?
2. Өйүңларда қандақ турмуш техникиси бар? Қайси техникисиз амал тапқан болар едиңлар?

Турмуш техникиси  
Тұрмыстық техника  
Бытовая техника  
Household appliances

1. Турмуш техникисиниң бир қуралини таллап өлиш.
2. Уни тәтқиқ қилиш вә пайдилиниш сапаси билән турмушта қоллинишниң бехәтәрлик қаидилирини баһалаш.
3. Таллап елинған техникини мәнтиқий түрдә дәлилләп, мошу әхбарат билән синипни тонуштуруш.



*Турмуш техникиси* – күндиликтики һаятта пайдилинилидиған техника. Күндиликтики һаятта асан яритиш, өй тирикчилигиниң ишини йениклитиш үчүн ясалған.

Көпинчә у адәмниң орнида барлиқ ишларни орунлайду. Турмуш қураллири мөхсәтлик қоллинишиға қарап бөлүниду.

#### Өлчәш қураллири

Һәрхил параметрларда өлчәшкә беғишланған асасий ушшақ техникалар:

- ашхана таризиси (тараза тәхсиси, япилақ, дәл салмиғини ениқлаш үчүн графин түридә, бәкитилгән илғучи бар асма);
- адәм салмиғини ениқлашқа беғишлан едән үстилик тараза. Салмиғи 10 кг-ғичә балиларни өлчәш үчүн кювети бар мөхсус тараза ишләп чиқирилған;
- қол таразиси өйдин ташқири йөрдә (белиқ олаш, дача, базарда) қоллинилидиған аддий пружинилиқ;
- саат (едән үстилик, үстәл, камин үстигә қоюлидиған);
- ойғатқучи саат;
- тән һараритини, бөлмә вә коча һавасини, су температурисини өлчәшкә беғишланған термометр.

#### Һесаплаш техникиси

Бүгүнки тәрәққий әткән заманда адәм өзини бу техника түрисиҙ көз алдиға кәлтүрәлмәйду. Уларға:

- калькулятор (һесаплашқа беғишланған чаққан қурал);
- смартфон (кичик компьютер түридики функционаллик янтелефон);
- планшет вә шәхсий компьютерлар;
- ноутбуклар ятиду.

#### Ашхана техникиси

Қоллинилишиға қарап бирнәччә топқа бөлүниду.

Озуқ-түлүкни сақлашқа беғишланған техника. Музлатқуч – озуқ-түлүкни қисқа вақитқа сақлашқа беғишланған. Тоңлатқуч – озуқ-түлүкни тоңлтиш арқилиқ узақ вақит сақлашқа беғишланған.

Механикилик ишләп чиқиришқа беғишланған техника. Миксер суюқ қошмиларни тез арилаштурушқа мүмкинчилик бериду. У су, крем, пюре, хемир тәйярлаш үчүн пайдилинилиду. Блендерни пайдилиниш арқилиқ наһайити қоюқ вә қаттиқ мөһсулатларни угитишқа болиду. Гөш тоғрайдиған әсвап билән тартилған гөш, фарш тәйярлиниду. Ашхана комбайни барлиқ ишларни әмәлгә ашуриду.

Термиялик ишләп чиқиришқа беғишланған техника. Униңға электр яки газ плитиси кириду. Индукциялик ток арқилиқ мөхсус қачини исситидиған индукциялик плитилар кәң пайдилинилиду. Пишириш үчүн һәрхил режимлирини пайдилинишқа мүмкинчилик беридиған микродолқунлуқ пәш қоллинилиду.

Көпфункционалик қисқа долқунлуқ пәшләр, нан пиширидиған пәш, аммибап аш пишәргүч (мультиварка) билән дәмлик, пайдилиқ таамларни тәйярлашқа болиду. Һажәтлик ингредиентларни салғандин кейин режимини орнитип, кнопкисини бассиңиз йетәрлик.

Шуниң билән биллә турмуш жабдуқлириға:

- гриль (ислаш яки торда гөш пишириш үчүн);
- аэрогриль (иссиқ һава арқилиқ ислаш);
- қоруш қачиси (озуқ-түлүк иссиқ майға пиширилиду);
- тостер (непиз нан кесимлирини қурутуш үчүн);
- вафель қелипи;
- қуймақ пиширидиған;
- йогурт ясиғучи вә ш.о ятиду.

Ширна тәйярлашқа беғишланған жабдуқлар. Кофе қайнатқуч билән кофе угатқучи билән угитилған дандин һәқиқий дәмлик кофе қайнитишқа болиду. Кофемашина көп функциялик қурал болуп һесаплиниду. Суни қайнитишқа, чай дәмләшкә электр чәйниги пайдилинилиду. Мөгә қошулған коктейль билән ширна тәйярлаш үчүн ширнасиққуч һажәт болиду.

#### Қошумчә техника

Қача-қомучни жуюшқа қача жуюш машиниси ярдәмлишиду. Пурақ, ис, бусниң болмаслиғи үчүн ашханиға плитиниң жуқури тәрипигә һава шориғуч орнитилиду. Су исситишқа электр су исситқучиси пайдилинилиду.

#### Өйни тазилашқа беғишланған техника

Өйни тазилашқа беғишланған асасий қурал – чаңшориғуч. Униң қошумчә жуюш хизмитиму болуши мүмкин. Кафель, шүмөк, әйнәкниң паскинлашқан (май, зәй, чаң) бетини сүртүш үчүн химиялик арилашмисиз һо билән тазилиғучи, һәтта һо чиқиридиған швабра ишләп чиқирилмақта.

#### Кийимни күтүшкә беғишланған жабдуқлар:

- кийим вә башқиму тоқума буюмлирини жуюш үчүн кир жуйғуч машина;
- куритиш машиниси;
- дәмал селиш тахтиси;
- дәмал;
- тикинчилик машиниси;
- аяқ кийим куритқучиси.

#### Қолайлиқ әһвал ясашқа беғишланған техникалар:

- салқинлатқуч (исситиду, салқинлитиду вә һавани тазилайду);
- тазилиғучи (һавани тазилайду);
- жуйғуч вә һава нәмлиғучи (тазилайду вә нәмләштүриду);
- исситиш радиаторлири (һава температурисини көтириду);
- вентиляторлар (салқин һава еқимини чиқириду);
- һава ионизатори (һавани тазилайду);
- һава райини тәхмин қилиш станцияси (микроклиматниң асасий параметрлирини өлчәйду вә көрситиду).

Климатлиқ техника қураллириниң көпчилиги бирнәччә хизмәтни атқуриду. Мәсилән, тазилиғучи вә нәмлиғучи, ионизатори бар вентилятор вә ш. о.

#### Сиртқи көрүнүшни күтүшкә беғишланған кичик турмуш техникалири

Чачни рәткә кәлтүрүш, куритиш вә чирайлиқ қилиш үчүн фен, чачни бодрә қилидиған қисқуч, чачни түзләш үчүн дәмал қоллинилиду. Ваннидин эрригаторлар (электр чиш щеткилири) вә массажер, электр устирисини тепишқа болиду.

### Дәм елишқа вә көңүл көтиришкә бегишланған техника

Жуқурида аталған өй ярдәмчилириниң арқисада бош вақит қалиду. Бош вақитни музыка тиңшап яки яқидиған программани, болмиса фильмни көрүп өткүзүшкә болиду.

Мошу мэхсәткә бегишланған төвәндики техникалар бар:

- музыкалик мәркәз (һәрхил нәрсиләр ойнайду);
- плеер (аудио вә видео файлларни ойнитиду);
- DVD дискларни ойнатқуч (дискларни оқуйду вә ойнитиду);
- телевизор;
- оюн приставкиси;
- радио қобул қилғучи.

Һәрхил мурәккәп системаға өй кинотеатри билән акустикалик аппаратлар ятиду. Көңүллүк пәйтләрни әстә қалдуруш үчүн синалғу билән фотоаппарат қоллинилиду. Жирақта туруп хәвәрлишишкә телефон ярдәмлишиду.

### Турмуш техникисаға қоюлидиған тәләпләр

*Пайдилиниш қәрәли* – товарниң өзиниң асасий хизмитини атқуридиған ариликтики пайдилиниш вақти.

*Эстетикалик хусусийәтлири* – товарниң адәмниң эстетикалик еһтияжини қанаәтләндүрүш хислити.

*Экологиялик хусусийәтлири* – товарни пайдилиниш яки қоллиниш давамида әтрап муһитқа сәлбий тәсир йәткүзмәслик хислити.

*Бехәтәрлик* – товарни пайдилиниш вә қоллиниш давамида қолланғучиниң һаятиға, саламәтлигиғә вә мүлкиғә зиян вә ховуп туғдурмаслиғи.

1. Қоллиниш саһа бойичә турмуш техникисини топларға бөлүш.
2. Турмуш электр қуралини пайдилинишкә бегишланған көрсәтмиләрни йезиш.
3. Турмуш техникисини пайдилиниш қаидилирини түзүш.



Электр қувити арқилиқ иссиқ беридиған қураллар дәсләп XIX әсирниң ахирида пәйда болуп, 1905-жили селиштурма тосалғуси чоң вә еритмай яки датлашмай, узақ вақит жуқури температурини тутуп турушқа қабилиятлик никель, хром вә төмүр арилашмиси – нихромниң пәйда болушидин кейин кәң тарқалди.

Һәрбир электр қуралиниң көрүнүши, қувити, стандартлиқ номери, ясалған жили уни ишләп чиқарғучи карханиниң нами көрситилгән гуванамиси, шуниң билән биллә пайдилиниш қаидиси, қурални күтүш алаһидиликлири, еһтимал сәлбий тәсири вә уларниң алдини елиш усуллири, капаләт беридиған мәжбурийәтлири көрситилгән пайдилиниш бойичә көрсәтмилири болиду.



«Турмуштики электр қураллири» мавзусида тепишмақ түзүш.

1. Электр қураллири һаятимизни йеникләштүрәмду?
2. Қандақ ойлайсиләр, бүгүнки күнни турмуш техникисисиз тәсәввур қилишқа мүмкинму? Немә үчүн?
3. Қоллинип келиватқан турмуш техникисини техиму тәрәққий өткүзүп, риважландурғуңлар келәмду? «Келәчәк техникисини» яшаш.



§ 16. ӨСҮМЛҮК – ИНТЕРЬЕРНИҢ БЕЗӘШ ЭЛЕМЕНТИ СУПИТИДӨ



1. Эстетикалык қобул қилиши билән рәң-ләрниң маслишишини тәсвирләп вә баһалаш арқилиқ, интерьер көрүнүшини селиштуруш.

2. Маслишип талланған бөлмә өсүмлүклири һәрхил стильдики интерьер дизайнини қандақчә алаһидә көрситиду?

Өй ичи  
Интерьер  
Интерьер  
Interior



Адәмләр өсүмлүкләрни өстүрүш билән қедимидин бери шуғуллинип кәлмәктә. Мисир пирамидилирида фикус, хорма дәриғи, йәсмин вә башқиму безәк өсүмлүкләрниң тухумлири билән йопурмақлири тепилған.

## Өсүмлүкләрни интерьерда орунлаштуруш усуллири

Алаһидә өсүмлүкләр



Гүлқача өсүмлүклиридин ясалған композиция



Террариум



Бөлмә бағ



Едәндә, үстәл үстидә, тәкчидә



Бөлмини безәш үчүн өйдә өсидигән өсүмлүкләрни таллимастин бурун уларниң вәзиписини, умумий безәлләшни, шуниң билән биллә деризиләрниң сани билән орунлишишиға диққәт қилиши керәк. Өсүмлүкләр өй жабдуқлири билән, бөлминиң рәңлиригә мас болуши лазим. Шундақла уларға қолайлиқ шараит яритилиши керәк. Шундақ һаләттила гүлләр бизни хошал қилип, өйүмизгә алаһидә микроклимат яритиду.

Бөлмә гүллирини үч топқа бөлүшкә болиду: *йорукни яхши көридиған* (кактуслар, колеуслар, эвкалиптлар); *көләнгүгә тәзүмлүк өсүмлүкләр* (папоротниклар, йөгүмәч, бөлмилик үзүм (циссус)) вә *орта йорукни тәләп қилидиған өсүмлүкләр* – көләңгүсөйгүчләр (бегонияләр, зәпрәңләр, традесканцияләр).

Өсүмлүкләрни орунлаштурған чағда уларниң безәк-гәзәллигиниң әһмийти билән униң алаһидилигини өстә тутқан дурус.

Бөлмини гүлләр билән безәлләш арқилиқ бошлукни визуаллиқ түрдә кәңәйтишкә вә чоңайтишкә, бөлмини түрлүк функционаллиқ зониларға бөлүшкә болиду. Интерьерда бөлмилиқ өсүмлүкләр билән тәбиий материаллардин ясалған буюмлар (тамға илинидиган кашпо, сүрәтләр, панно) қолайлиқ шараит ясап, өйгә бөлөкчә син бериду.

Минимализм вә аддийлиқ – бөлмини өсүмлүкләр билән безәш вақтида орунлайдиган аса-сий қаидиләр.

Интерьерни безәш үчүн бөлмә өсүмлүклири яки тирик гүлләрла әмәс, шуниң билән биллә курутқан шахлар билән йопурмақлар, бонсай қоллинилиду.

Бонсай япон тилидин тәржимә қилғанда «пәтмүстә өсидиган өсүмлүк» дегән мәнани билдүриду.

Алаһидә керамикидин ясалған япилақ тәхсидә чирайлиқ қураштурулған кичик дәрәқләр ин-терьерни безәп, һавани тазилайду, тепилмас соға болиду.

### Кичик дәрәқләр – бонсай



Кичик дәрәқләрни өстүрүш сәнъити 2 000 жилдин ошуқ вақиттин бери тәрәққий етип келиватиду вә һазиргичә безәк болуп санилиду.

Бонсай Япон елигә Хитайдин кәлгән. Императорларниң бири өзиниң мәслиһәтчи-лиригә бөлмидә өз империясиниң барлиқ дәрйя, тағ, шәһәр һәтта дәрәқлири билән моделини ясашни буйриди. Ривайәт бойичә, мошундақ бонсай сәнъити пәйда болған.

Дәсләп бонсай пәқәт Жирақ Шәриқ әллиридә пәйда болған, бирақ, XX ә. башлирида ишқиваз европилиқлар кичик дәрәқләрниң дәсләпки үлгилирини Лондон билән Парижға әкәлгән. Дәл шу йәрләрдин бу сәнъәт барлиқ Европига таралған.

Икебаниму интерьердики әжайип безәкниң бир түри бо-луп һесаплиниду.

Икебана – гүл дәстилиридин яки яш шахлардин мәхсус қачиларда композиция қуруш вә уларни интерьерда орун-лаштуруш сәнъити.

Униң тәркивигә гүлләр, шахлар, чөпләр, йопурмақлар, тухумлар пайдилинилиду. Адәттә, икебана бир-нәччә саат яки күн, әнди әң тәзүмлүклири бир жилдәк вақит туриду.







Икебаниниң вәтини Һиндстан болуп һесапланғини билән, бу һүнәр VI әсирдә Япониядә пәйда болған. Японлиқлар гүлдәстини ясаш һүнириниң алаһидә түрини өз бәлгүси билән чоңқур мәнаси бар пүтүнләй бир философияни ойлап тапти.

Икебана – «гүлләрниң иккинчи өмри» яки «өсүмлүкләрниң қайта тирилиши». Икебаниниң пәйда болуши тоғрилиқ ривайәт наһайити аддий. Бир күни будда монахлири чақмақтин жулунуп чүшкән шахлар билән йопурмақларни жиғип елип, уни Будда һәйкили айиғиниң астиға соға ретидә әкелип, мундақ дәйду: «Һәммигә яхшилиқ болсун! Чақмақ жулған бу шахларни тирилдүрүп көр». Будда бу соға-өтүнүшкә яхши нийәт билән қариган охшайду, сәвәви бу нийәт әнди әнъәнигә айланди.

Материалниң өлүк, тәбиий гезәллигини ениқлаш арқилиқ қол йәткүзүшкә болидиған талланған аддийлиқ – икебана асасида туридиған қайдә.



Режиләнгән интерьерни безәшкә вә безәлләшкә беғишланған өсүмлүкләрни пайдилинип, балилар бөлмисиниң (мәһманхана, ашхана) безәк элементини тәйярлаш.

1. Дизайнер ролида безәк ретидә таллап алған өсүмлүкләр билән маслаштуруп 2D форматтики тәхминән интерьер эскизини ясаш.

2. Флорист ролида өсүмлүкләрни (икебана, панно, коллаж вә ш. о.) қоллинип, интерьерниң 3D форматтики декорациясини түзүш.

3. Өз идеялириңларни әмәлгә ашуруш жәриянида қолланған усуллар билән әмәлләрни тәсвирләп вә музакирә қилип, өз ишлириңларни тонуштуруш.



Режиләнгән интерьерни безәшкә вә безәлләшкә беғишланған өсүмлүкләрни пайдилинип, безәк элементини ясаш.

*Материаллар билән қурал-үскүниләр:* кава, йопурмақсиз шахариган шах, четин шехи, гозек, қурутулған йопурмақлар, термопистолет, бөлмә өсүмлүклириниң йопурмақлириға беғишланған ялтирақ.



Кавиниң түвини түп-түз қилип кесип, жуқури тәрипидин кичик төшүк ясап, уругидин тазилаш.



Четинниң қурутулған йопурмақлири билән кичик-кичә шахлирини асасий шахниң бирнәччә йеригә йелимлап чаплаш.



Композицияни толуктуруш үчүн үстәл үстигә йопурмақлар билән каштанни сешаһниң үстигә икебанини қоюш.

1. Мәзкүр мавзуни үгиниш жәриянида қандақ йеңи билим алдиңлар?
2. Өз бөлмәларниң (пәтир, өй) интерьеридә немини өзгәртәр едиңлар?



## САНИТАРЛИҚ-ГИГИЕНИЛИҚ ТƏЛƏПЛƏР

1. Ишни башлимастин бурун қолни совун билэн пакиз жуюш керək.
2. Йоруқ сол тәрəптин яки алдинқи тәрəптин чүшүши керək.
3. Қолайлиқ болуши үчүн ишни орунлашқа бегишланған барлиқ əсваплар билэн қурал-үскүнилərни кəң вə таза йəргə қоюш керək.
4. Нəқиш селиш давамида униң үстидə дағ, əхлэт чүширидиған қуралларниң тегип кетишин пəхəс болуш керək.
5. Ишни орунлаш вақтида саламəтликни сақлаш үчүн тənəпус елан қилип, кəзгə, қолға вə умумən тəнгə бегишланған мəшиқләрни орунлиған пайдилиқ.

## БЕХƏТƏРЛИК ТЕХНИКИСИ ҚАИДИЛИРИ

### • Умумий

1. Дəрискə қоңғурақ челинишқа бəш минут қалғанда кириш.
2. Мəхсус кийим кийип, бешиға яғлиқ теңиш.
3. Қоллиниш қайдиси тонуш əмəс қуралларни қолланмаслиқ.
4. Дурус ясалмиған яки қашаң қуралларни қолланмаслиқ.
5. Əмгəк қилиш давамида əсвапни муəллим кəрсəткəндəк тутуш.
6. Иш ахирида қурал-үскүнилərни өз орниға қоюш.
7. Қурал-үскүнилərни муəллим ейтқан тəртип бойичə қоюш.
8. Иш орнини таза вə сəрəмжан тутуш.
9. Иш ахирида иш орнини жиғиштуруш.
10. Тənəпус вақтида синиптин чиқиш керək.

### • Ашпəзлик ишлирини атқуруш давамида

#### Иш бешида:

1. Тамақ тəйярлаш бəлмисидики жабдуқлар билэн таллавалған нəрсилərниң дуруслиғини тəкшүрүш.
2. Эмаль қача-қомучиниң пүтүнлиғини, тəшүгиниң йоқлиғини, шуниң билэн биллə ашхана қача-қомучлирида дəз кəткən йəрлириниң йоқлуғини тəкшүрүш.
3. Вентиляторни қошуш.

#### Ишни атқуруш пəйтидə:

1. Ашхана электр плитисини токка қошмастин бурун йəргə қошулған симниң барлиғиға вə корпусниң бəхəтəр экənлиғиғə кəз йəткүзүш вə диэлектрлиқ жайға туруш. Үстəl үстигə қоюлидиған электр плитини системиға қошмастин бурун бəхəтəрликни йəнə бир мəртə тəкшүрүш, плитини от кəтмəйдиган жайға орнитиш. Очуқ спиральлиқ электр плитисини қоллиниш.
2. Тамақ тəйярлаш үчүн пəкəт эмаль ялитилған қачини қоллиниш.
3. Кəтатларни тазилиғанда пəхəс болуш. Яңиюни пичақ билэн, белиқни қирғуч билэн тазилаш.
4. Нанни, гастрономиялик мəһсулатларни, кəтатларни вə башқиму озуқ-түлүклərни кесишниң дурус усуллирини сақлаш арқилиқ, яхши иштиклитилған пичақ билэн тоғрашқа бегишланған дəшиниң үстидə тоғраш; сол қолниң бармақлири жиғилған вə пичақ бисидин бир аз жирақлиқта болуши керək. Пиширилған кəтатлар, гəш, белиқ, нан һəрхил дəшилəрдə тоғрилиду.
5. Гəштартқучи билэн ишлигəндə гəш вə башқиму озуқ-түлүк мəһсулатларни мəхсус яғач əсвап билэн йеқинлаштуруш.

6. Қол билән тоғраш әсваплири билән ишлигәндә пәхәс болуп, қайта ишлинидигән мәһсулатларни миқтилап туруп, ушшақ бөләкләрни тоғраш әсваплири билән қайта ишлимәслик.

7. Пичақлар билән чапқуларни бир-биригә пәкәт сепини алдиға қаритип тутуш.

8. Вақитлиқ сақлинидигән тамақ қалдуқлирини ағзи йепилидигән қачиға селиш.

9. Қайниған чағда қачидики таамниң ташқилап сиртиға чиқип кәтмәслигини назарәт қилиш.

Иссиқ қачиниң ағзини ләңгә яки тутқучниң ярдими билән өзидин нери қаритип ечиш.

#### Иш ахирида:

1. Электр плитини симидин тартмай ажритиш.

2. Иш үстәллирини, қача-қомуч билән қурал-үскүниләрни пакизә жуюш.

3. Чиқиндилар билән қалдуқларни мәхсус жайға чиқириш.

4. Мәхсус кийимләрни йешиш, тартма, һава тазилиғучни ажритип, қолни пакизә жуюш.

#### • Рәхт билән әмгәк қилиш давамида

#### Иш пәйтидә:

1. Жиңниләр билән булавкиларни мәхсус орунда (ястүқчә, мәхсус коробка в. б) сақлаш, уларни ишлигән жайда қалдурмаслиқ.

2. Дат басқан жиңнә вә булавкиларни қолланмаслиқ.

3. Жиңнә билән тиккәндә оймақни қоллиниш.

4. Рәхт кесиндиларни булавкиниң учини өзәңдин нери қаритип бәкитиш.

5. Қачиларни мәхсус орунда сақлаш, өткүр учини өзәңдин нери қаритип йепилған һаләттә қоюш, бир-биригә сепини алдиға қаритип бериш.

6. Тикинчилик машинисиниң һәрикәттики бөләклиригә йеқин бармаслиқ.

7. Бармақлириңни тикинчилик машинисиниң жиңнисини билән жараһәтлимәс үчүн униңға йеқин тапинини тутмаслиқ.

8. Жипни қайча билән кесиш.

#### Иш ахирида:

1. Электр тикинчилик машинисини тармақтин ажритиш.

2. Әмгәк қураллирини түгәлләп, иш орнини тәртипкә кәлтүрүш.

3. Мәхсус кийимлириңларни йешип, қолни пакизә жуюш.

#### • Электр дәммилини пайдилиниш давамида

#### Иш алдида:

1. Розеткиниң сақ екәнлигини вә дәммалниң электр симиниң ечилип қалмиғанлиғиға көз йәткүзүш.

2. Дәммалға беғишланған иссиққа чидамлиқ буюм билән уни қоюш үчүн электр токни өткүзмәйдиған нәрсиниң барлиғиға көз йәткүзүш.

#### Иш вақтида:

1. Электр дәммилини тармаққа қуруқ қол билән қошуп, ажритиш.

2. Қисқа вақитлиқ үзүлүшләр вақтида электр дәммилини иссиққа чидамлиқ мәхсус буюмниң үстигә қоюш.

3. Дәммал иссиқ пети электр симиға тәғмәслиги керәк.

4. Қоллирини көйдүрүп алмаслиғи үчүн дәммалниң иссиқ металл қисимлирини тутмаслиқ вә рәхтни һәдди-һесапсиз һәлдимәслик керәк.

5. Токка қошулған дәммални назарәтсиз қалдурмаслиқ.

6. Дәммалниң бирхил ишлишини назарәт қилип, тармақтин пәкәт розеткини тутуп туруп ажритиш.

#### Иш ахирида:

1. Электр дәммилини тармақтин ажритиш.

2. Иш орнини рәтләш.

3. Мәхсус кийимни йешип, қолни пакизә жуюш.

**• *Нәқиш селиш давамида***

1. Рәхтни керигүчкә орнитиш пәйтидә кесиш-қеқиш әсваллириниң зәхмисиз екәнлигини тәкшүрүш.
2. Чоғни өз алдиға тәйярлимаслиқ. Қизитиш давамида арилашмай йерилиши мүмкин.
3. Чоғниң бәзи түрлиридин зиянлиқ һониң бөлүнидиғанлиғидин батик билән яхши шамал-литилидиған бөлмидә ишләш.

**• *Қайча билән ишләш давамида***

1. Мәхсус жайда яки коробкида сақлаш.
2. Йеқиқ қайчини иш қилғучиға тәтүр қаритип қоюш.
3. Йеқиқ қайчиниң үстидин тутуп сунуш.
4. Ишни орунлап болғандин кейин уни мәхсус қапчуққа селип қоюш.

**• *Турмуш техникисини пайдилинишниң умумий қаидилири:***

1. Конириған вә кардин чиққан барлиқ қуралларни пайдилиништин елип ташлиған дурус. За-манивий өй техникиси пайдилиништа нәтижидарлиқ жәһәттин пайдилиқ.
2. Сетип елинған һәрбир қурал аилиңизниң еһтияжға толуқ мас келиши тегиш. Пәқәт шу чағдила униң дурус қоллинилмаслиғиниң алдини алисиз.
3. Өйиңиздики электр симлириниң бехәтәр екәнлигигә вә сетип елинған электр қуралиға һажәт қувәт мөлчәри билән тәминләйдиғанлиғиға көз йәткүзүң.
4. Турмуш техникисини қолланмастин илгири уни пайдилиниш бойичә көрсәтмиләр билән (һәтта қоллиниши аддий һесапланған әһвалдиму) тәпсилий тонушуп чиқиң.

**• *Электр қураллирини бехәтәрлиқ пайдилиниш қаидилири:***

1. Электр қураллирини тармаққа қошушниң тәртивини сақлаңлар: симни алди билән қуралға андин кейин тармаққа қошуңлар. Мәсилән, янтелефонни токқа қошуш һажәт болса, дәсләп симни телефонға, андин кейин розеткиға қошуңлар. Уни өчәргәндиму мошу һәрикәтләрни әксинчә тәртиптә орунлаңлар.
2. Электр қураллирини пәқәт куруқ қол билән йеқип вә өчириңлар.
3. Электр дәммилини, плитини, чәйнәкни вә башқиларни мәхсус от кәтмәйдиған буюмларсиз қолланмаңлар.
4. Симниң токни айрийдиган қепи зәхмиләнгән электр қураллирини пайдилиниш ховуплуқ.
5. Исситқуч тармаққа қошуқлуқ турған пәйттә исситиливатқан суға вә қачиға (әгәр у металл-дин ясалған болса йеқинлимаңлар).
6. Тармаққа қошулған электр исситиш қураллирини назарәтсиз қалдурмаңлар.
7. Электр қураллини симидин тартмаңлар.
8. Электр симлирини ишиқ, деризә қирлириға қистуруп қоюшқа болмайду. Симларниң қаттиқ тартилмаслиғини назарәт қилиш керәк.
9. Электр чәйнәклирини, тамақ тәйярлашқа беғишланған мультипишәргүчләрни вә башқиму электр қураллирини бош вақтида электр тармиғиға қошушқа болмайду.
10. Һәрқандақ турмуш электр қураллини бир қол билән қошуп ажритиш керәк. Буниңда су, газ вә исситиш буюмлириниң йеқин орунлашмаслиғини назарәт қилиш һажәт.

### ВИЗУАЛЛИҚ СӘНЪӘТ

**Тәсвирий сәнъәт** – мәхсити қоршиған аләмни өзгәртиш болуп һесаплинидиган һәйкәлтарашлиқ сәнъәтнің бир бөлүми, бәдий ижадийәтнің түри.

**Графика** – башқа сәнъәт түрлиридә вә адәм һаятида орнини ениқлайдиган бәдий алаһидиликләргә егә тәсвирий сәнъәтнің бир түри. Графикини тәсвирләшнің асасий қурали сүрәт болуп һесаплиниду.

**Графикалық фактура** – сүрәт чүширилидиган қәғәз бетини һәртүрлүк бәлгүләр билән (чекит, сизик, дағ) толтириш усули.

**Граффити** – тамға вә башқиму түз йәргә бояқ билән селинған яки сия билән йезилған, тирнап селинған сүрәтләр яки йезиқлар. Граффитиға кочидики тамларға селинған һәрқандақ сүрәт түрлирини: аддий йезилған сөздин талланған сүрәтләрғичә ятқузушқа болиду.

**Инсталляция** – заманивий сәнъәт формиси, һәртүрлүк элементлардин түзүлгән вә бәдий барлиқ дуния болуп һесаплинидиган бошлуқтики композиция.

**Лучизм** – дуниядики ички энергияның чиқирилишиға, йоруқ шилириниң сунушиға, көп рәңлик шилиға асасланған сәнъәт йөнилиши. Шилиқ сүрәтләр шила шәкли билән түрлүк рәңдики шила дәстисиниң иш жәриянидики абстрактлиғиниң маслишиши.

**Әмәлий сәнъәт** – адәмнің қоршиған әтрапни, материаллиқ нәрсәли-бошлуқ оттури-сидики эстетикилиқ, образлиқ башланмилирини киргүзүш арқилиқ, қелиплаштуридиган һәйкәлтарашлиқ сәнъәтниниң дәсләпки саһалириниң бири.

**Сүрәт** – графикалиқ қуралларни контурлуқ сизик, штрих, дағни пайдилинип қол билән селинған тәсвир.

**Тәсвир** – тәбий әслиниң тез сизмиси, сүрити. Тәсвирнің мәхсити – образ яки идеяның мәнивий түсини, һаләтнің әһмиитини көрситиш.

**Рәссам** – ижадий хиял тәливи бар ижадий шәхс, уста; һәйкәлтарашлиқ сәнъәт саһасида ижадий иш атқуридиган чевәр.

### БЕЗӘК-ӘМӘЛИЙ СӘНЪӘТ

**Батик** – қошумчә тәркипни пайдилинип, рәхткә қол билән сүрәт селиш. һәрбир рәхткә – ипәк, пахта, жуң, синтетикаға лайиқ бояқ ишлитилиду. Бояқниң туташқан орнида ениқ чегарилри болуш үчүн резерв (қошумчә тәркип) дәп атилидиган мәхсус қатурма қоллинилиду.

**Витраж** – қандақла бир бенаниң қурулушида оюқни, көпинчә деризә оюғини толтиришқа вә йоруқландурғучиға асасланған, түрлүк рәңлик әйнәктин ясалған сүрәт яки нәқиш.

**Гжель** – рус хәлқиниң керамика ишләп чиқириш кәсиби, миллий язма сәнъәт түри.

**Контур** – қандақту бир геометриялиқ фигуриниң, нәрсиниң қияпити, туюқ сизик, силуэт. Бәдий нәқиш селиш – қандақту бир нәрсини бояқлар билән вә пәлкүч билән безәш сәнъәти.

**Хохлома** – яғач қача билән жиһазни қара фон үстидин қизил, йешил вә алтун рәңләр билән безәшнің безәк язма түри.

### ДИЗАЙН ВӘ ТЕХНОЛОГИЯ

**Дизайн** – нишанға асасий мәхситидин башқа гезәллик, үнүмлүк, чоң жавапкәрликни тәләп қилидиган лайиһиләшнің алаһидә усули.

**Жиғинда** – әсли мәхсәткә беғишланған нәрсиләрнің толуқ топлими, тәркиви кийимләр жиғиндиси, қурал-жабдуқлар жиғиндиси.

**Кийим** – адамның тенини қоршиған әтрапның йеқимсиз тәсирлиридин – һава райи шараит-лиридин, һашарәтләр, зәһәрләндүргүчи нәрсиләр вә ш. о. қорғаш мәхситидә кийидиған тикин-чилиқ буюмларның (рәхт, терә вә һайванатлар терисидин ясалған) жиғиндиси.

**Тәннәрқи** – ишләп чиқириш жәриянида қоллинилидиған мәһсулатларның баһаси.

**Шәкил** – қәғәз, калька, рәхт, терә яки башқа материаллардин ясалған келәчәк буюмның бөлүми.

**Эскиз** – буюмни ясаш, байқаш вә лайықлаштурушқа һажәтлик контурлуқ сүритини вә башқиму мәлуматлирини беридиған һөжжәт.

**Трансформер** – сиртқи түрини яки хизмитини өзгәртишкә болидиған буюм.

**Трансформер нәрсиләр** – сиртқи түрини яки хизмитини өзгәртидиған гардеробның амми-бап затлири.

**Тасма** – өй турмушида һәртүрлүк қоллинишқа егә, көйнәк тикиштә вә ш. о. қоллинилидиған непиз тоқулған яки өрүлгән парчә.

**Тор** – өрүш нәтижисидә пәйда болидиған ойма-нәқишлиқ безәндүрүлүши (шалаң нәқишлиқ) тоқулма буюм, безәк хусусийитигә егә.

### **ТАМАҚЛИНИШ МӘДӘНИЙИТИ**

**Ашпәзлик рецепт** – ашпәзлик мәһсулатини тәйярлаш бойичә көрсәтмә. һажәтлик таам мәһсулатлири, уларның пропорциялири, қошуш вә ишләп чиқириш бойичә көрсәтмиси һәққидики әхбараттин туриду.

**Дәстихан йеиш** – үстәлни әтигәнлик, чүшлүк, кәчки тамаққа, мәйрәмлик олтиришқа, чай ичишкә тәйярлаш.

**Десерт** – чүшлүк, кәчки тамақ ахирида йеқимлик дәм сезишкә беғишланған дәстиханға қоюлидиған ахирқи таам, адәттә у татлиқ тамақ (кондитерлик мәһсулатлар, пиширилгән нан, музшәкәр) болиду.

**Мәһмандостлуқ** – өй егисиниң мәһман күткәндә ақ көңүллүк, мәһмандостлуқ көрситишниң алаһидә түрини билдүридиған турмуш чүшиниги.

**Миллий ашхана** – бәлгүлүк бир милләт ойлап тапқан вә өзичә қоллиниши бар рецептлар, ашпәзлик техникалар.

### **ТУРҒУН ӨЙ МӘДӘНИЙИТИ**

**Бонсай** – адәттики (айрим чағларда кичик) дәрәқниң кичик көләмдики дәл көчәрмисини өсүрүш сәнъити.

**Интерьер** – адамгә эстетикалик һаләт билән һаят көчүрүш үчүн йеқимлик һаләтни тәминләйдиған бенаниң ички көрүнүшиниң әжайип вә көркәм безәндүрүлүши.

**Турмуш техникиси** – тамақ тәйярлаш яки тазилаш охшаш бәзибир турмуш хизмитини атқуридиған электр механикилик әсваплар.

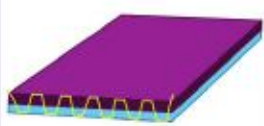
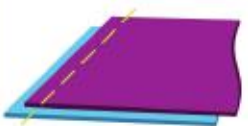
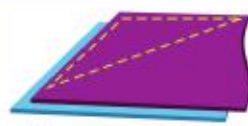


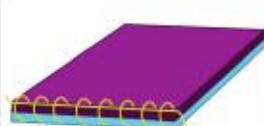


**МАШИНА БИЛӘН ОРУНЛИНИДИҒАН ИШЛАР ТЕРМИНОЛОГИЯСИ**

Ишниң нами	Орунлиниш көрсәтмиси	Қоллиниш орни
Қайрип тикиш	Өлчәмлири тәхминән бирдәк икки яки бирнәччә бөләкләрни бириктүрүш.	Биқин, мүрә, йәң тикишлирини вә ш. о. қайрип тикиш.
Қошуп тикиш	Өлчими һәрхил бөләкләрни бириктүрүш.	Янчуққа жийәк, йәңгә қатлимини вә ш. о. қошуп тикиш.
Көкләп тикиш	Кәйнидин оң тәрипигә өрүп, икки бөләкни чәт бойи билән бириктүрүш.	Кийимниң ян тәрипи, әдиви, яқа вә ш. о.
Четип тикиш	Ойман-чоңқур, дөң сизиклар бойичә икки бөләкни бириктүрүш.	Йәңни қолтуқ оюғиға, яқини боюн оюғиға четип тикиш.
Бастуруп тикиш	Бириниң үстигә бири қатлап қоюлған бирнәччә бөләкни бириктүрүш яки тикишини түз тикиш билән қошуш.	Биқин, мүрә тикишлирини, кокетка, чапланған янчуқ в. б. бастуруп тикиш.
Чаплап тикиш	Тикишкә қошумчиларни яки қарши қатлимини бастуруп тикиш.	Йәң артқибой, юбкиниң қисимлири, қарши қатлимилар тикишини в. б. чаплап тикиш.
Пүкүп тикиш	Бөләкләрниң пүкләнгән чәтлирини тикиш арқилиқ қошуш.	Пәшиниң көйнәк етигиниң, кофта в. б. чәтлирини тәкшиләп, туташ тикиш.
Туташ тикиш	Бөләкләрниң пүкүлгән чәтлирини тикиш арқилиқ четиш.	Четини, пеши, көйнәк етигини в. б. четип тикиш.
Жийәк тутуп тикиш	Буюм яки бөләкниң четидин бастуруп тикиш.	Пеши, яқа, буюм етиги, чапланған янчуқ чәтлирини жийәк тутуп тикиш.

**НӘМЛИК-ИССИҚ ИШЛИРИНИҒА ТЕРМИНОЛОГИЯСИ**



Термин	Иш мәзмуни	Қоллиниш орни
Бесип дәмал селиш	Тикиш қелинлиғи яки бөләк чәтлиригә дәмал селиш.	Янчуқ, буюм етигиниң чәтлирини бесип дәмал селиш.
Ятқузуп дәмал селиш	Тикиш қошумчилирини бир яққа ятқузуп, шу қелипта қошуп дәмал селиш.	Ишләнгән қийиқтики қошумчиларни, қарши қатламларни ятқузуп дәмал селиш.
Айрип дәмал селиш	Тикиш қошумчилирини икки йеқиға ятқузуп айрип дәмал селиш вә мошу қелипта чаплаш.	Бәлбағ, пүрминиң қайрип тикилгән тикишини айрип дәмал селиш.
Декатирләш	Буюмниң апчиришиниң алдини елиш үчүн рәхтни нәмлик-иссиқ билән ишләп чиқириш.	Рәхтни пичиш алдида декатирләш.
Бастуруп дәмал селиш	Буюмдики пүкләнгән йәрләрни кәлтүрүп, ахирқи нәмлик-иссиқ билән ишләп чиқиш.	Тәйяр буюмни бастуруп дәмал селиш.

### ҚОЛ ЖИҢНИЛИРИ БИЛӘН ТИКИШ ТҮРЛИРИ

Жиңниләр	Тикишләр	Қоллиниш орни
 <p data-bbox="300 506 349 541">Түз</p>	 <p data-bbox="662 506 760 541">Көкләш</p>	<p data-bbox="906 367 1442 471">Кийим бөләклирини вақитликчә қошуп тикиш (буюмларниң етигини пүкүп көкләш).</p>
	 <p data-bbox="602 708 808 762">Алдиға қаритип тикиш</p>  <p data-bbox="602 1141 808 1194">Кәйнигә қаритип тикиш</p>  <p data-bbox="602 1366 808 1401">Көчәрмә тикиш</p>	<p data-bbox="906 569 1442 673">Жиңниниң узунлуғи 0,7–1,5 см, рәхт-ниң түсигә қариму-қарши түсни, №№ 50, 60 пахта-жиплар.</p> <p data-bbox="906 908 1442 1164">Бир бөләктин иккинчи бөләккә сизикларниң көчәрмисини чүшириш (буюмниң төвәнки бөлигигә орунлашқан янчуқ сизигиниң көчәрмиси) жиңниниң узунлуғи 0,7–1,0 см. Илмәк чоңлуғи 0,5–1,0 см. Рәхтниң түсигә қариму-қарши түсни №№ 50, 60 пахта-жиплири.</p>
 <p data-bbox="277 1575 391 1610">Измишиқ</p>	 <p data-bbox="618 1791 781 1826">Жийәклимәк</p>	<p data-bbox="906 1436 1442 1691">Түгмилик қийиқларни яки бөләк қийиқларни чәтнәп кәтмәслиги үчүн ишләп чиқириду. Жиңниләрни қийиқтин 0,3–0,5 см арилиқта, 1 см-ға 6–10 жиңнә тезлигидә рәхткә охшаш пахта-жиплири тикиду. Буюм қийиқлирини ямаш үчүн пайдинириди.</p> <p data-bbox="906 1698 1442 1768">Йепиш турмини асасий буюмға қошуп тикиду (нәқишләп тикиш).</p>
 <p data-bbox="261 2010 418 2045">Янту, қиңғир</p>	Тоқуш	<p data-bbox="906 1870 1442 1940">Буюм (биқин мүрә), қийиқлирини вә ш. о. тоқуш.</p>

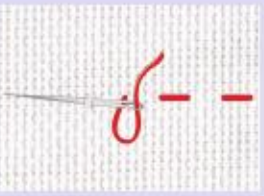





### ҚОЛ ЖИҢНИЛИРИ БИЛӘН ТИКИШ ТҮРЛИРИ

 <p>Крест шәклидики</p>	Ишләп чиқириш вә чаплап тикиш.	Буюмни ишләп чиқириш үчүн, шуниң билән биллә буюм етигини, йәң ағзини ишләп чиқиришқа қоллиниду, бир мезгилдә ямап, чаплап тикиду.
 <p>Илмәкләп тикиш</p>	Қийип тикилгән (1 см-дин 4-тин 5 жиңниләргичә).	Буюм бөләклирини бириктүрүш үчүн қоллиниду.

4-кәштә

### БЕЗӘК ТИКИШНИ ОРУНЛАШ УСУЛЛИРИ

«Сирма» тикиши	Зәнжир шәклидә тикиш	Зичлап тикиш	Илмәклик тикиш
			

5-кәштә

### ТАСМА БИЛӘН КӘШТӘ БЕСИШ УСУЛЛИРИ

«Бириктүргүчи илмәк»	«Тоқуш»	«Француз түгини»	«Зәнжирлик»
			

6-кәштә

### БИСЕР БИЛӘН ТОҚУШНИ ОРУНЛАШ УСУЛЛИРИ

Раваққа охшаш тикиш	Сирип тикиш	Симлик шәклигә охшаш тикиш	Алға тикиши
			

## ҚОШУМЧӘ ӘДӘБИЯТЛАР ТИЗИМИ

1. Учебная программа по учебному предмету «Художественный труд» для 7 класса общеобразовательной школы. – Астана: Национальная академия образования им. И. Алтынсарина, 2016.
2. Национальная кухня казахов. – Алматы, 2005.
3. Қазақ халқының ұлттық киімдері. Национальная одежда казахского народа. National clothes of Kazakh people. – Алматы: «Алматыкітап», 2007.
4. Технология: Учебник + CD для учащихся 7 класса общеобразовательной школы (вариант для девочек). / И. А. Развенкова, С. А. Фалеева. – Кокшетау: «Келешек-2030», 2016.
5. Технология (вариант для девочек). Методическое руководство для учителей 7 класса общеобразовательной школы. / И. А. Развенкова, С. А. Фалеева. – Кокшетау: «Келешек-2030», 2016.

## ИНТЕРНЕТ МӘНБӘЛИРИ ТИЗИМИ

<http://festival.1september.ru/articles/520528/novaya-shkola.su>pedagogam/sredne...i...na-urokah...>  
<http://www.bilu.kz/kuchnya.php>  
<http://reviewexpert.ru/2015/04/uchimsya-kak-pravilno-servirovat-stol/>  
<http://www.psylist.net/pedagogika/inovacii.htm> (Педагогические технологии и инновации)  
<https://www.youtube.com/watch?v=7qK8YGrXESE>  
<https://www.youtube.com/watch?v=tP4gmM-8Blc>  
[https://www.youtube.com/watch?v=v\\_szuAiaYIs](https://www.youtube.com/watch?v=v_szuAiaYIs)  
<https://www.youtube.com/watch?v=VERdz7-SB5M>  
<https://www.youtube.com/watch?v=31n2j7ns5FI>  
<https://www.youtube.com/watch?v=tvrbfF1SXMg>  
<https://www.youtube.com/watch?v=nHgYgnMKZTc>  
<https://www.youtube.com/watch?v=7RxxbKPhaQA>  
<https://www.youtube.com/watch?v=o8AnlMe8KNA>  
<https://www.youtube.com/watch?v=vmN0SNeyHvM>  
[http://mypresentation.ru/presentation/zanimatelnye\\_voprosy\\_po\\_izobrazitelnomu\\_iskusstvu\\_vypolnila\\_gavrysh\\_svetlana\\_vasilevna\\_\\_prepodavatel\\_rcdo\\_g\\_smolenska](http://mypresentation.ru/presentation/zanimatelnye_voprosy_po_izobrazitelnomu_iskusstvu_vypolnila_gavrysh_svetlana_vasilevna__prepodavatel_rcdo_g_smolenska)  
<http://virtoo.ru/almanach/civilization/osnovnye-napravleniya-i-priemy-sovrem.html>  
<http://val-rozanov.narod.ru/photo.pdf>  
<http://paintmaster.ru/hohlomskaya-rospis-yprazhneniya.php>  
[http://www.osinka.ru/Sewing/Dekor/SB/04\\_03.html](http://www.osinka.ru/Sewing/Dekor/SB/04_03.html)  
[http://www.osinka.ru/Sewing/Dekor/SB/03\\_03.html](http://www.osinka.ru/Sewing/Dekor/SB/03_03.html)  
<http://festival.1september.ru/articles/646673/>  
<http://yellowhome.ru/2013/10/31/ikebana-ili-ukrashaem-interer-suximi-cvetami/>  
[http://razrabotky.ru/load/10\\_klass/obzh/prezentacija\\_intellektualnoj\\_viktoriny\\_eda/28-1-0-869](http://razrabotky.ru/load/10_klass/obzh/prezentacija_intellektualnoj_viktoriny_eda/28-1-0-869)  
<https://www.youtube.com/watch?v=Bc3WtE9UxRg>  
<https://www.youtube.com/watch?v=2Vvqu9Tkx3g>  
[http://old.season.ru/sovety/dekor\\_odegdu/](http://old.season.ru/sovety/dekor_odegdu/)  
[https://www.youtube.com/watch?v=o\\_LZa7Cx30s](https://www.youtube.com/watch?v=o_LZa7Cx30s)  
<https://www.youtube.com/watch?v=vGtpZ65zAqE>  
<https://www.youtube.com/watch?v=nZbh0mUXGhk>  
<https://www.youtube.com/watch?v=1wuJQvLNOgo>  
<http://yellowhome.ru/2013/10/31/ikebana-ili-ukrashaem-interer-suximi-cvetami/>  
<http://www.history.kz/Articles/food1.php>  
[http://www.eda-eda.info/ogl\\_kuxon.html](http://www.eda-eda.info/ogl_kuxon.html)

<b>Киришмә</b> .....	4
<b>Визуаллиқ сәнъәт</b> .....	6
§ 1. Сәнъәттики заманивий техника вә илмий утуқлар. Тәбиәттики микросүрәтләр .....	6
§ 2. Тәсвирий сәнъәттики заманивий йөнилишләр (поп-арт, инсталляция). Өз алдиға тәтқиқ қилиш .....	10
§ 3. Қазақстанниң заманивий рәссамлири .....	16
§ 4. Сәнъәттики заманивий стиль йөнилишлирини тәтқиқ қилиш асасидики тәжрибилик иш (2D яки 3D форматта) .....	21
<b>Безәк-әмәлий сәнъәт</b> .....	22
§ 5. Бәдий нәқиш селиш (батик, гжель, хохлома). Бәдий нәқиш түрлири. Нәқиш селиш усуллири билән техникиси. Материаллар билән қураллар .....	22
§ 6. Буюм эскизини ясаш. Материаллар билән қурал-үскүниләрни тәйярлаш .....	28
§ 7. Бәдий нәқиш селиш. Безәш. Рәсмийләштүрүш .....	30
<b>Дизайн вә технология</b> .....	32
§ 8. Кийимни түрләндүрүш (трансформация) вә тиқиш буюмлирини безәш (кийим, аксессуарлар, бижутерия) .....	32
§ 9. Идеяләр ойлаштуруш. Эскиз .....	36
§ 10. Материаллар билән қурал-үскүниләрни тәйярлаш .....	40
§ 11. Кийим жиғиндисини қуруш. Бөләклирини пичиш. Алаһидә бөләкләрни қайта ишләш. Бөләкләрни бириктүрүш вә буюмни тиқиш. Буюмни безәш .....	44
<b>Тамақлиниш мәдәнийити</b> .....	48
§ 12. Қазақ хәлқиниң миллий таамлири .....	48
§ 13. Дуния хәлиқлириниң таамлири (өз алдиға тәтқиқ қилиш) .....	52
§ 14. Дуния хәлиқлириниң таамлири. Тәжрибилик иш (суши, пицца, көже) .....	54
<b>Турғун өй мәдәнийити</b> .....	58
§ 15. Турмуш техникисини таллаш. Турмуш техникисини пайдилиниш .....	58
§ 16. Өсүмлүк – интерьерниң безәш элементи сүпитидә .....	62
<b>Санитарлиқ-гигиенилиқ тәләпләр</b> .....	66
<b>Бехәтәрлик техникиси қаидилири</b> .....	66
<b>Лугәт</b> .....	69
<b>Қошумчә</b> .....	71
<b>Қошумчә әдәбиятлар тизими</b> .....	74